



MİLLÎ EĞİTİM İSTATİSTİKLERİ

Örgün Eğitim (1. Dönem)

National Education Statistics

Formal Education (1. Semester)

2016/'17

ISSN 1300-0993



Resmî İstatistik Programı Yayınıdır.
A Publication of Official Statistics Programme

T.C.
MİLLÎ EĞİTİM BAKANLIĞI
Republic of Turkey
Ministry of National Education



MİLLÎ EĞİTİM İSTATİSTİKLERİ
Örgün Eğitim (1. Dönem)

National Education Statistics
Formal Education (1. Semester)

2016/'17

T.C. MİLLÎ EĞİTİM BAKANLIĞI STRATEJİ GELİŞTİRME BAŞKANLIĞI
MINISTRY OF NATIONAL EDUCATION STRATEGY DEVELOPMENT PRESIDENCY

RESMİ İSTATİSTİK PROGRAMI YAYINIDIR
A Publication of Official Statistics Programme

Bu yayının 5846 Sayılı Fikir ve Sanat Eserleri Kanunu'na göre her hakkı Millî Eğitim Bakanlığına aittir. Gerçek veya tüzel kişiler tarafından izinsiz çoğaltılamaz ve dağıtılamaz

Ministry of National Education reserves all the rights of this publication. Unauthorised duplication or distribution of this publication is prohibited under Law No: 5846

Yayın içeriğine yönelik sorularınız için

For questions on the content of the publication

**Tel: +90 (312) 413 14 80 - 413 14 81 - 413 14 84
413 27 52 - 413 27 54**

İnternet
<http://www.meb.gov.tr>
<http://sgb.meb.gov.tr>

Internet
<http://www.meb.gov.tr>
<http://sgb.meb.gov.tr>

E-posta
sgb@meb.gov.tr

E-mail
sgb@meb.gov.tr

**ISSN
1300-0993**

Bu yayın, Türkiye İstatistik Kurumu'nun katkılarıyla Millî Eğitim Bakanlığı tarafından Resmi İstatistik Programı kapsamında hazırlanmıştır.

This book is prepared by the Ministry of National Education with the contributions of Turkish Statistical Institute within the framework of Official Statistics Programme.

Millî Eğitim Bakanlığı Ministry of National Education
Atatürk Bulvarı No:98 Bakanlıklar-ANKARA / TÜRKİYE
Türkiye İstatistik Kurumu Turkish Statistical Institute
Devlet Mah. Necatibey Cad. No: 114 06650 Çankaya-ANKARA / TÜRKİYE

Millî Eğitim Bakanlığı Strateji Geliştirme Başkanlığı ve Bilgi İşlem Daire Başkanlığının katkılarıyla hazırlanan bu kitap, Bakanlık Makamının 24/03/2017 tarih ve 4006728 sayılı olurlarıyla Destek Hizmetleri Genel Müdürlüğüne 1.000 adet bastırılmıştır.

This book which has been prepared by the Ministry of National Education, Presidency of Strategy Development with the contributions of Information Technology Department has been published in 1.000 copies by the General Directorate of Support Services approval dated 24/03/2017 and numbered 4006728.

ÖNSÖZ

FOREWORD

Resmi İstatistik Programının yürürlüğe girmesiyle birlikte, Türkiye İstatistik Kurumu'nun yayınladığı verilerin yanı sıra, diğer kurum ve kuruluşlar tarafından üretilmesi ve yayınlanması öngörülen veriler, Programda yer alarak resmi istatistik olarak kabul edilecektir. Böylece ihtiyaç duyulan her alanda güvenilir veriler üretilmesi sağlanmış olacaktır.

2017–2021 Resmi İstatistik Programında Örgün Eğitim İstatistikleri'nin basılı yayın ve internet ortamında yıllık olarak yayınlanması sorumluluğu Bakanlığımıza verilmiştir.

Örgün eğitim; okul öncesi eğitimi, ilköğretim, ortaokul, ortaöğretim ve yükseköğretim kurumlarını kapsar. Ancak, Programda belirtildiği üzere yüksek öğretim istatistikleri Bakanlığımızın hazırladığı yayından bağımsız olarak Yüksek Öğretim Kurulu tarafından yayınlanmaktadır.

Örgün eğitimin, plan ve program hedeflerine uygun bir biçimde işlerlik kazanması, gerekli verilerin doğru, güvenilir ve analiz edilebilir şekilde derlenmesi ile mümkündür. Eğitim planlamasının uygulanabilirliği tam, doğru ve güvenilir istatistikî bilgilerin seri bir biçimde derlenmesi ve kullanıcılara aktarılması ile mümkün olacaktır. Bu amaçlar doğrultusunda hazırlanan bu yayın İstatistikî Bölge Birimleri Sınıflaması ve yerleşim yeri düzeyinde okul, öğrenci, öğretmen, mezun ve yeni kayıt öğrenci sayıları ile uluslararası karşılaştırmalar yapılabilmesi amacıyla bazı eğitim göstergelerini kapsamaktadır.

Yayının, karar vericilere, bilim insanlarına ve diğer ilgili tüm kullanıcılara yararlı olmasını diliyoruz.

With the entrance into force of the Official Statistics Programme, besides the data published by Turkish Statistical Institute, data anticipated be producing and publishing by other organizations and institutions will be included in the Programme and regarded as official statistics. Thus, requested reliable data on any field will be provided.

As stated in the 2017–2021 Official Statistics Programme, Ministry of National Education (MoNE) is responsible for the annual publication (hardcopy and online) of Formal Education Statistics.

Formal education; includes pre primary, primary school, lower secondary school, upper secondary and tertiary educational institutions. However, as stated in the Programme, tertiary statistics is published - independent of MoNE - by the Higher Education Council.

In order for formal education to operate in accordance with the goals of its plans and programmes, compiling relevant data in accurate, reliable and analyzable way is necessary. The applicability of educational planning will be possible through rapid compilation and transmission of implicit, accurate and reliable statistical data to users. The publication prepared for the purposes stated above includes number of new entrants, students, graduates and teachers by settlement according to Statistical Regions as well as certain internationally comparable educational indicators.

We hope that the publication will be beneficial for decision makers, academicians and all other users.

Millî Eğitim Bakanlığı
Ministry of National Education

İÇİNDEKİLER

CONTENTS

	Sayfa Page	
Önsöz	III	Foreword
İçindekiler	V	Contents
Tablo Listesi	VI	List of Tables
Simge ve Kısaltmalar	XII	Symbols and Abbreviations
Açıklama	XIII	Explanation
İstatistikî Bölge Birimleri Sınıflaması	XXIII	Statistical Regions
1. Millî Eğitim Bakanlığı Teşkilat Şeması	XXIV	1. Structural Organization of The Ministry of National Education
2. Türk Millî Eğitim Sistemi Şeması	XXVI	2. Turkish National Education System
1. Eğitim Göstergeleri	1	1. Education Indicators
2. Örgün Eğitim, 2016/ '17	49	2. Formal Education, 2016/ '17
Temel Eğitim (Okulöncesi)	49	Basic Education (Pre-Primary Education)
Temel Eğitim (İlkokul, Ortaokul)	64	Basic Education (Primary Education, Lower Secondary Education)
Ortaöğretim ve Yaygın Eğitim	122	Upper Secondary Education and Non-Formal Education
3. Burslu Öğrenciler ve Öğrenci Pansiyonları	214	3. Scholarship Students and Student Boarding Houses
4. Yüksek Öğrenim Kredi ve Yurtlar Kurumu Hizmetleri	219	4. Services Provided by Higher Education Loans and Dormitories Institution
5. Yurt Dışı Eğitim	231	5. Education Abroad
6. Öğretmen Evleri ve Akşam Sanat Okulları	238	6. Teachers Houses and Evening Art Schools
7. Bütçe	239	7. Budget
8. Yatırım	246	8. Investment

Tablo Listesi		List of Tables	
1	Eğitim Göstergeleri	1	Education Indicators
1.1.a	Öğretim yılı ve eğitim seviyesine göre okullaşma oranı	1	1.1.a Schooling ratio by educational year and level of education
1.1.b	Öğretim yılı ve yaş gruplarına (doğum yıllarına) göre NET okullaşma oranı	1	1.1.b NET schooling ratio by educational year and age groups (birth year)
1.2	İstatistikî Bölge Birimleri Sınıflaması 3. düzey ve eğitim seviyesine göre okullaşma oranı (2016-2017 öğretim yılı)	2	1.2 Schooling ratio by Statistical Regions Levels 3 and level of education (the educational year 2016-2017)
1.3	İstatistikî Bölge Birimleri Sınıflaması 3. düzey yaş gruplarına göre net okullaşma oranı	6	1.3 NET schooling ratio based on age groups (birth year) by Statistical Regions Level 3
1.4	Öğretim yılı ve eğitim (5 yıllık zorunlu eğitim) seviyesine göre cinsiyet oranı	8	1.4 Sex ratio by educational year and level of education (5-year compulsory education)
1.5	Öğretim yılı ve eğitim seviyesine göre cinsiyet oranı	8	1.5 Sex ratio by educational year and level of education
1.6	2016-2017 öğretim yılı ilköğretim (ilkokul+ortaokul) ve ortaöğretim il bazı cinsiyet oranı	9	1.6 The sex ratio of primary education (primary school+lower secondary school) and upper secondary education by provinces in 2016-2017 educational year
1.7	Okul türü ve öğretim yılına göre okul / birim, öğretmen, öğrenci ve mezun olan öğrenci sayısı	11	1.7 Number of schools / units, teachers, students and graduates by type of school and educational year
1.8	Okul türü ve öğretim yılına göre okul, öğretmen, şube, öğrenci ve mezun olan öğrenci sayısı	12	1.8 Number of schools, teachers, divisions, students and graduates by type of school and educational year
1.9	2016 yılında ÖSYS okul türü ve öğrenim durumuna göre başvuran ve yükseköğretim programlarına yerleşen aday sayıları (sınavsız geçiş dahil)	16	1.9 Number of applicants and appointed to tertiary education programmes in 2016 by school type and educational status (transition without examination is included)
1.10	İstatistikî Bölge Birimleri Sınıflaması 1. düzey ve eğitim seviyesine göre okul, şube, öğretmen ve derslik başına düşen öğrenci sayısı	18	1.10 Number of students per school, division, teacher and classroom by level of education according to Statistical Regions Levels 1
1.11	İstatistikî Bölge Birimleri Sınıflaması 2. düzey ve eğitim seviyesine göre okul, şube öğretmen ve derslik başına düşen öğrenci sayısı	19	1.11 Number of students per school, division, teacher and classroom by level of education according to Statistical Regions Levels 2
1.12	İstatistikî Bölge Birimleri Sınıflaması 3. düzey ve eğitim seviyesine göre okul, şube, öğretmen ve derslik başına düşen öğrenci sayısı	20	1.12 Number of students per school, division, teacher and classroom by level of education according to Statistical Regions Level 3
1.13	İstatistikî Bölge Birimleri Sınıflaması 3. düzey, yerleşim yeri ve eğitim seviyesine göre mezun olan öğrenci sayısı	23	1.13 Number of graduates by settlement place and level of education according to Statistical Regions Level 3
1.14	İstatistikî Bölge Birimleri Sınıflaması 3. düzey, yerleşim yeri ve eğitim seviyesine göre yeni kayıt öğrenci sayısı	28	1.14 Number of new entrants by settlement place and level of education according to Statistical Regions Level 3
1.15	Özel Eğitim Kurumlarında okul, öğrenci, öğretmen ve derslik sayısı	34	1.15 Number of schools, students, teachers and classrooms in Special Education Institutions

İçindekiler	Sayfa Page	Contents
1.16.a	35	1.16.a
Özel Öğretim Kurumlarında okul, öğrenci, öğretmen ve derslik sayısı		Number of schools, students, teachers and classrooms in Private Education Institutions
1.16.b	35	1.16.b
Yıllara göre özel öğretimin okul ve öğrenci sayılarının toplam içindeki payı		The percentage of Private Education Institutions schools and students in total by years
1.17	36	1.17
İstatistiki Bölge Birimleri Sınıflaması 1., 2. ve 3. düzey ve eğitim seviyesine göre okul, şube, öğrenci, öğretmen ve derslik sayısı		Number of schools, divisions, students, teachers and classrooms by Statistical Regions Levels 1, 2, and 3 and level of education
1.18	48	1.18
Eğitim kurumlarının kademelere göre okul, öğrenci, öğretmen ve derslik sayısı		Number of schools, students, teachers and classrooms in education institutions by level of education
2		2
Örgün Eğitim, 2016-2017		Formal Education, 2016-2017
Okulöncesi Eğitim		Pre-Primary Education
2.1	49	2.1
Okulöncesi eğitim kurumlarının okul türlerine göre okul, öğrenci, öğretmen ve derslik sayısı		Number of schools, students, teachers and classrooms by types of school in pre-primary education institutions
2.2	50	2.2
İstatistiki Bölge Birimleri Sınıflaması 3. düzey resmi - özel ayrımında, yerleşim yerine göre okul öncesi eğitim kurumlarında okul, öğrenci, öğretmen ve derslik sayısı		Number of schools, students, teachers and classrooms in public and private pre-primary education institutions by settlement place according to Statistical Regions Level 3
2.3	60	2.3
İstatistiki Bölge Birimleri Sınıflaması 3. düzey, yerleşim yerine göre okul öncesi eğitim kurumlarında okul, şube, öğrenci ve öğretmen sayısı		Number of schools, divisions, students and teachers in pre-primary education institutions by settlement place according to Statistical Regions Level 3
İlkokul, Ortaokul		Primary School, Lower Secondary School
2.4.a	64	2.4.a
İlkokullarda okul türlerine göre okul, öğrenci, öğretmen ve derslik sayısı		Number of schools, students, teachers and classrooms in primary schools by types of school
2.4.b	65	2.4.b
Ortaokullarda okul türlerine göre okul, öğrenci, öğretmen ve derslik sayısı		Number of schools, students, teachers and classrooms in lower secondary schools by types of school
2.5.a	66	2.5.a
İstatistiki Bölge Birimleri Sınıflaması 3. düzey resmi - özel ayrımında, yerleşim yerine göre ilkokullarda, okul, öğrenci, öğretmen ve derslik sayısı		Number of schools, students, teachers and classrooms in public and private primary schools by settlement place according to Statistical Regions Level 3
2.5.b	76	2.5.b
İstatistiki Bölge Birimleri Sınıflaması 3. düzey resmi - özel ayrımında, yerleşim yerine göre ortaokullarda, okul, öğrenci, öğretmen ve derslik sayısı		Number of schools, students, teachers and classrooms in public and private lower secondary schools by settlement place according to Statistical Regions Level 3
2.5.c	86	2.5.c
İstatistiki Bölge Birimleri Sınıflaması 3. düzey, Din Öğretimi Genel Müdürlüğü'ne bağlı ortaokullarda okul, öğrenci, öğretmen ve derslik sayısı		The number of schools, students, teachers and classrooms in lower secondary schools dependent on General Directorate of Religious according to Statistical Regions Level 3
2.6.a	90	2.6.a
İstatistiki Bölge Birimleri Sınıflaması 3. düzey, yerleşim yeri, sınıflara göre ilkokullarda, okul, şube ve öğrenci sayısı		Number of schools, divisions and students in primary schools by grade and settlement place according to Statistical Regions Levels 3

İçindekiler	Sayfa Page	Contents		
2.6.b	İstatistiki Bölge Birimleri Sınıflaması 3. düzey, yerleşim yeri, sınıflara göre ortaokullarda, okul, şube ve öğrenci sayısı	98	2.6.b	Number of schools, divisions and students in lower secondary schools by grade and settlement place according to Statistical Regions Levels 3
2.7.a	İstatistiki Bölge Birimleri Sınıflaması 3. düzey, yerleşim yeri ve doğum yıllarına göre ilkokullarda öğrenci sayısı	106	2.7.a	Number of students in primary schools by year of birth and settlement place according to Statistical Regions Levels 3
2.7.b	İstatistiki Bölge Birimleri Sınıflaması 3. düzey, yerleşim yeri ve doğum yıllarına göre ortaokullarda öğrenci sayısı	110	2.7.b	Number of students in lower secondary schools by year of birth and settlement place according to Statistical Regions Levels 3
2.8.a	İstatistiki Bölge Birimleri Sınıflaması 3. düzeye göre taşınmalı uygulaması yapılan ilkokul, ortaokul, okul ve öğrenci sayıları	118	2.8.a	Number of transporting and transported primary schools, lower secondary schools and students by Statistical Regions Levels 3
2.8.b	İstatistiki Bölge Birimleri Sınıflaması 3. düzeye göre öğrenci taşıma uygulaması kapsamında taşınan özel eğitim öğrenci / kursiyer sayıları	120	2.8.b	The number of special education students trainees transported within the framework of student transportation implementation according to Statistical Regions 3. Level
Ortaöğretim			Upper Secondary Education	
2.9	Ortaöğretim kurumlarının genel müdürlüklere göre okul, öğrenci, öğretmen ve derslik sayısı	122	2.9	Number of schools, students, teachers and classrooms in secondary education institutions by general directorate
2.10	Ortaöğretim kurumlarında okul türlerine göre okul, öğrenci, öğretmen ve derslik sayısı	123	2.10	Number of schools, students, teachers and classrooms in secondary education institutions by school type
2.11	İstatistiki Bölge Birimleri Sınıflaması 3. düzey, ortaöğretimde resmi ve özel ayrımında yerleşim yeri, okul, öğrenci, öğretmen ve derslik sayısı	126	2.11	Number of schools, students, teachers and classrooms in public and private secondary education institutions by settlement place according to Statistical Regions Level 3
2.12	İstatistiki Bölge Birimleri Sınıflaması 3. düzey, yerleşim yeri ve sınıflara göre ortaöğretimde okul, şube ve öğrenci sayısı	150	2.12	Number of schools, divisions and students in secondary education by grade and settlement place according to Statistical Regions Levels 3
2.13	İstatistiki Bölge Birimleri Sınıflaması 3. düzey yerleşim yeri ve doğum yıllarına göre ortaöğretimde öğrenci sayısı	174	2.13	Number of students in secondary education by year of birth and settlement place according to Statistical Regions Levels 3
2.14	İstatistiki Bölge Birimleri Sınıflaması 3. düzey, Din Öğretimi Genel Müdürlüğü'ne bağlı liselerde okul, öğrenci, öğretmen ve derslik sayısı	208	2.14	The number of schools, students, teachers and classrooms in upper secondary schools dependent on General Directorate of Religious Education according to Statistical Regions Level 3
2.15	İstatistiki Bölge Birimleri Sınıflaması 3. düzeye göre taşınmalı ortaöğretim yapılan öğrenci sayıları	210	2.15	Number of students transporting secondary school by Statistical Regions Level 3
2.16.a	Öğretim yılına göre mesleki ve teknik ortaöğretim mezunlarının toplam ortaöğretim mezunları içindeki oranı	212	2.16.a	The ratio of graduates from vocational and technical secondary education to total graduates from secondary education according to education years

İçindekiler	Sayfa Page	Contents		
2.16.b	Yıllara göre Genel, Mesleki Teknik ve Din Öğretimi okul ve öğrenci sayılarının toplam içindeki oranları	212	2.16.b	The percentage of General, Vocational and Technical, Religious Education schools and students in total by years
2.17	Yaygın eğitim kurumlarının türlerine göre kurum, kursiyer, öğretmen ve derslik sayısı	213	2.17	Number of institutions, participants, teachers and classrooms by kind of non-formal education institutions
3	Burslu Öğrenciler ve Öğrenci Pansiyonları	3	3	Scholarship Students and Student Boarding Houses
3.1	Öğretim dairelerine göre burslu öğrenci sayısı, 2010-2016	214	3.1	Number of scholarship students by General Directorate/Department, 2010-2016
3.2	İlköğretim ve ortaöğretim kurumlarında burslu öğrenci sayısı	214	3.2	Number of scholarship students in primary and secondary education institutions
3.3	Öğretim dairelerine göre pansiyon sayısı, pansiyon kapasitesi ve pansiyonlarda kalan öğrenci sayısı	215	3.3	Number of student boarding houses, their capacities and students in boarding houses by General Directorate/Department
3.4	İstatistiki Bölge Birimleri Sınıflaması 3. düzeye göre resmi pansiyonlu okullarda kalan öğrenci sayısı ve pansiyon kapasitesi	215	3.4	Number of public dormitories, their capacities and students in public dormitories by Statistical Regions Levels 3
3.5	İstatistiki Bölge Birimleri Sınıflaması 3. düzeye göre özel öğrenci yurtlarında kalan öğrenci sayısı ve yurt kapasitesi	216	3.5	Number of private dormitories, their capacities and students in private dormitories by Statistical Regions Levels 3
3.6	Ortaöğretim ve yükseköğretim özel öğrenci yurtları ile öğrenci sayısı	217	3.6	Number of private dormitories and students in dormitories for secondary and tertiary education
3.7	Özel öğrenci yurtlarının sayısı, yatak kapasitesi ve yurttaki kalan öğrenci sayısı	217	3.7	Number of private dormitories, their bed capacity and students in dormitories
3.8	Yerleşim yerine göre özel öğrenci yurtlarının sayısı	218	3.8	Number of private dormitories by settlement place
3.9	İlköğretim ve ortaöğretim öğrencilerinin yurtiçi burs ücreti (2003-2016)	218	3.9	Domestic study grants of students in primary and secondary education (2003-2016)
4	Yüksek Öğrenim Kredi ve Yurtlar Kurumu Hizmetleri	4	4	Services Provided by Higher Education Loans and Dormitories Institution
4.1	Yüksek Öğrenim Kredi ve Yurtlar Kurumundan burs, öğrenim ve katkı kredisi alan öğrenci sayısı ve kredi miktarı	219	4.1	Number of students receiving study grant, loan and contribution from Higher Education Loans and Dormitories Institution and the amount of loan
4.2	Yüksek Öğrenim Kredi ve Yurtlar Kurumuna bağlı yurtlar ve kapasiteleri	220	4.2	Number of dormitories dependent on Higher Education Loans and Dormitories Institution and their capacities
4.3	İl ve ilçelere göre Yüksek Öğrenim Kredi ve Yurtlar Kurumuna bağlı yurtlarda yurt kapasitesi	221	4.3	Capacities of dormitories affiliated to the Higher Education Loans and Dormitories Institution by province and district

İçindekiler	Sayfa Page	Contents	
5	Yurt Dışı Eğitim	5	Education Abroad
5.1	Türk Cumhuriyetleri ile Türk ve Akraba Topluluklarında açılan öğretim kurumları ile Türkiye Türkçesi Eğitim Öğretim Merkezlerinde öğrenci ve öğretmenler	231	5.1 Number of students and teachers in Turkish Education Centers and education institutions opened in Turkish Republics and communities of Turks and relatives
5.2	Ülkemizde hükümet burslusu olarak eğitim gören yabancı uyruklu öğrencilerin ülkelerine ve öğrenim düzeylerine göre sayısı	232	5.2 Number of foreign students by government according to their countries and levels of education
5.3	Ülkeler, öğrenim düzeyleri ve öğrenim dallarına göre yurt dışında öğrenim gören burslu öğrenciler	236	5.3 Scholarship students studying abroad by country, level of education and programme
6	Öğretmen Evleri ve Akşam Sanat Okulları	6	Teachers Houses and Evening Art Schools
6.1	İstatistiki Bölge Birimleri Sınıflaması 3. düzeye göre öğretmen evleri ve akşam sanat okulları ile öğretmen lokali sayısı	238	6.1 Number of Teacher's guest houses and clubs, and evening arts schools by Statistical Regions Levels 3
7	Bütçe	7	Budget
7.1	Eğitim Bütçesi	239	7.1 Education Budget
7.2	2017 Yılı Millî Eğitim Bakanlığı bütçesinin ekonomik sınıflandırmaya göre dağılımı ve 2016 yılı bütçe ödeneğine oranı	240	7.2 Allocation of the budget of Ministry of National Education for year 2017 by economic classification and it's ratio to net budget appropriation of year 2016
7.3	2017 Yılı Millî Eğitim Bakanlığı bütçesinin fonksiyonel sınıflandırılmaya göre dağılımı	240	7.3 Allocation of the Budget of Ministry of National Education for 2017 fiscal year by Functional Classification
7.4	Millî Eğitim Bakanlığı bütçe büyüklükleri	240	7.4 Budget of Ministry of National Education
7.5	Gayri Safi Yurt İçi Hasıla ile Konsolide/Merkezi Yönetim Bütçesinin Millî Eğitim Bakanlığı bütçesine oranları	241	7.5 Ratio of MoNE's Budget in Gross Domestic Product and Consolidated /Central Government Budget
7.6	2017 yılı Yüksek Öğretim Kurulu, üniversiteler ve yüksek teknoloji enstitüleri bütçelerinin 2016 yılı bütçesine oranı	242	7.6 Ratio of 2017 budgets of Higher Education Council, universities and high technology institutes to 2016 budget
7.7	MEB ile YÖK+Üniversiteler bütçesinin Gayri Safi Yurt İçi Hasıla ile Konsolide /Merkezi Yönetim bütçe içindeki payları	242	7.7 Proportions of Budgets of MoNE and HEC +Universities in Gross Domestic Product and Consolidated/ Central Government Budget
7.8	YÖK, üniversite ve ileri teknoloji enstitülerinin ekonomik sınıflandırmaya göre 2017 yılı bütçesi	243	7.8 2017 budget of HEC, universities and high technology institutes by economic classification

İçindekiler		Sayfa Page		Contents
8	Yatırım		8	Investment
8.1	Konsolide bütçe yatırımlarından Millî Eğitim Bakanlığı yatırımlarına ayrılan pay	246	8.1	Proportion of MoNE's Investments in Consolidated Budget Investments
8.2	MEB yatırım bütçesinin Gayri Safi Yurtiçi Hâsıla ve konsolide bütçeye oranları	246	8.2	Ratio of investment budget of MoNE in Gross Domestic Product and Consolidated budget
8.3	Millî Eğitim Bakanlığı bütçesinden yatırımlara ayrılan pay	247	8.3	Proportion of investments in the budget of MoNE
8.4	2003-2016 yılları arasında yapılan derslik sayısı	247	8.4	Number of classrooms built between 2003-2016
8.5	Halkın ve İl Özel İdarelerinin eğitime katkıları	248	8.5	Provincial Private Administrations' and Individuals' Support to Education
8.6	2017 yılında tahsisi öngörülen yatırım ödenekleri	249	8.6	Investment appropriations foreseen to be allocated in 2017

SİMGE VE KISALTMALAR**SYMBOLS and ABBREVIATIONS**

Bilgi yoktur	-	Denotes magnitude nil
01/10/2016 ile 31/09/2017 arasındaki öğrenim dönemi	2016/17	Education period from 01/10/2016 to 31/09/2017
Türk Lirası	TL	Turkish Liras
Ölçme, Seçme ve Yerleştirme Merkezi	ÖSYM	Assesment, Selection and Placement Centre
Öğrenci Seçme ve Yerleştirme Sistemi	ÖSYS	Student Selection and Placement System
Yüksek Öğrenim Kredi ve Yurtlar Kurumu	YURTKUR	Higher Education Loans and Dormitories Institution
Türkçe Öğretim Merkezi	TÖMER	Turkish Education Centre
Adrese Dayalı Nüfus Kayıt Sistemi	ADNKS ABPRS	Adress-Based Population Register System
Uluslararası Standart Eğitim Sınıflaması	ISCED 2011	International Standard Classification of Education
Gayri Safi Yurtiçi Hasıla	GSYH GDP	Gross Domestic Product
İstatistikî Bölge Birimleri Sınıflaması	İBBS SR	Statistical Regions
Millî Eğitim Bakanlığı	MEB MoNE	Ministry of National Education
Yüksek Öğretim Kurulu	YÖK HEC	Higher Education Council
Türkiye İstatistik Kurumu	TÜİK TurkStat	Turkish Statistical Institute
Akşam Sanat Okulu	ASO EAS	Evening Art School

AÇIKLAMA**EXPLANATION****1. Giriş****1. Introduction****Türk Millî Eğitim Sisteminin Yapısı****Overall Structure Of Turkish National Education System**

1739 sayılı Millî Eğitim Temel Kanunu ile belirlenmiş olan Millî Eğitim Sistemi, "Örgün Eğitim" ve "Yaygın Eğitim" olmak üzere iki ana bölümden oluşmaktadır.

The National Education System, determined by National Education Basic Act No. 1739, consists of two main parts, namely "formal education" and "non-formal education".

1.1 Örgün Eğitim**1.1 Formal Education**

Örgün eğitim; belirli yaş grubundaki ve aynı seviyedeki bireylere, amaca göre hazırlanmış programlarla, okul çatısı altında düzenli olarak yapılan eğitimidir.

Formal education is the regular education conducted within a school for individuals in a certain age group and at the same level, under programs developed in accordance with the purpose.

Örgün eğitim; okul öncesi, ilkokul, ortaokul, ortaöğretim ve yükseköğretim kurumlarını kapsar.

Formal education includes pre-primary, primary school, lower secondary school, upper secondary and higher education institutions.

Okulöncesi Eğitim: Okul öncesi eğitim; isteğe bağlı olarak zorunlu ilköğretim çağına gelmemiş, 3 yaş (36 ayını dolduran, 2013 yılının 1. ve 9. ayları arasında doğan çocuklar), 4 yaş ve 5 yaş (66 aydan küçük olan 2011 yılının 4. ve 12. ayları arasında doğan çocuklar) grubundaki çocukların eğitimini kapsar. Okul öncesi eğitim kurumları bağımsız ana okulları olarak kurulabildikleri gibi, gerekli görülen yerlerde ilköğretim okullarına bağlı ana sınıfları halinde veya ilgili diğer öğretim kurumlarına bağlı uygulama sınıfları olarak da açılmaktadır.

Pre-Primary Education: Pre-primary education; involves the education of children in the age group of 3 (children who have completed 36 months, who were born between first and 9th months of 2013) age group 4 and age group 5 (children who are younger 66 months, who were born between 4th and 12th months of 2011) who have not reached the age of compulsory primary education. Pre-primary education institutions may be established as independent kindergartens or, where considered necessary, as nursery classes within a primary education school or as practice classes affiliated to other related education institutions.

Okul öncesi eğitimin amacı; çocukların bedensel, zihinsel, duygusal gelişimini ve iyi alışkanlıklar kazanmasını, onların ilköğretime hazırlanmasını, koşulları elverişsiz çevrelerden gelen çocuklar için ortak bir yetişme ortamı sağlanmasını, Türkçenin doğru ve güzel konuşulmasını sağlamaktır.

The objective of pre-primary education is to ensure that children develop physically, mentally and emotionally and acquire good habits, that they are prepared for primary education, that a common environment of upbringing is provided for children who come from a disadvantaged background and that they speak Turkish properly and correctly.

Okul öncesi eğitim kurumları, bağımsız ana okulları olarak, örgün ve yaygın eğitim kurumları bünyesinde uygun fiziksel kapasiteye göre ana sınıfları ve uygulamalı sınıflar olarak açılmaktadır.

Pre-Primary education institutions are opened as independent kindergartens and as nursery classes and practical classes within formal and non-formal education institutions with suitable physical capacity.

Yaz Okulu: Okul öncesi eğitimi yaygınlaştırmak ve geliştirmek, çalışan anne-babanın taleplerini karşılamak amacıyla Okul öncesi Eğitim Programı doğrultusunda çocuklar için önem ve öncelik arz eden konuları kapsayan, okul öncesi eğitimden yararlanamayan 60-66 aylık çocuklara öncelik tanınarak yaz aylarında uygulanan eğitimidir.

Summer Preschool: The aim of summer school programme is to spread and develop pre-primary education and to meet the needs of families that are on work about their child care and education. Summer school programme is an education that covers the subjects which have importance and priority in pre-primary programmes and implemented in summer especially for children aged 60-66 months who can not continue pre-primary education.

Gezici Sınıf: Okul öncesi eğitimi yaygınlaştırmak ve geliştirmek amacıyla, maddi imkanları yetersiz ailelerin okul öncesi eğitim kurumlarına devam edemeyen 36-66 aylık çocukları için kuruma dayalı okul öncesi eğitimi uygulamasıdır.

Mobile Classroom: Aiming at developing pre-primary education, mobile classroom is an implementation to institution based pre-primary education for children of low-income families aged 36-66 months who cannot attend pre-primary education institutions.

Gezici sınıf projesi, Temel Eğitim Genel Müdürlüğü, il millî eğitim müdürlükleri, belediyeler ve üniversiteler arasında imzalanan protokolle sürdürülmektedir.

Mobile classroom project is carried out by General Directorate of Basic Education for provincial education directorates, municipalities and universities.

İlköğretim Kurumları: Mecburi ilköğretim çağı 5 yaş (66 ayını dolduran, 2011 yılının 1. ve 3. ayları arasında doğan çocuklar) -13 yaş grubundaki çocukları kapsar. (Kayıtların yapıldığı yılın eylül ayı sonu itibariyle 66 ayını dolduran çocuklar ile 13 yaşını bitirip öğretim yılı sonunda 14 yaşına giren çocukları kapsar.)

İlköğretimin amacı; her Türk çocuğunun iyi birer vatandaş olabilmesi için, gerekli temel bilgi, beceri, davranış ve alışkanlık kazanmasını, millî ahlak anlayışına uygun olarak yetişmesini, ilgi, istidat ve kabiliyetleri yönünden hayata ve bir üst öğrenime hazırlanmasını sağlamaktır.

İlköğretim kurumları; dört yıl süreli ve zorunlu ilkokullar ile dört yıl süreli zorunlu ve farklı programlar arasında tercihe imkan veren ortaokullar ile imam hatip ortaokullarından oluşur.

Ortaokullar ile imam-hatip ortaokullarında lise eğitimini destekleyecek şekilde öğrencilerin yetenek, gelişim ve tercihlerine göre seçimlerlik dersler oluşturulur.

Açık Öğretim Ortaokulu: İkokulu bitiren ancak herhangi bir nedenle ortaokula devam edememiş 14 yaş ve üzeri vatandaşlara yönelik olarak uzaktan öğretim yöntemi ile ortaokulu tamamlama olanağı sağlayan kurumdur. Sistem gereği şube ve öğretmen bulunmamaktadır.

2009-2010 öğretim yılından itibaren Açık İlköğretim Okulu'nu bitirme süresi üç yıldan bir yıla düşürülmüştür. Açık Öğretim Ortaokulunda bir öğretim yılı üç dönemden oluşur. Öğrenciler çalışma takviminde belirtilen zamanlarda her dönem (yılda 3 kez) internet üzerinden kayıt yenilemek zorundadır. Bir dönem kayıt yenilemeyen öğrencilerin kaydı DONUK, iki dönem üst üste kayıt yenilemeyen öğrencilerin kaydı SİLİK duruma düşer. SİLİK durumdaki öğrencilerin daha önceki kredileri saklı tutulur ve tekrar kayıt yaptırarak kaldıkları yerden devam edebilirler.

Ortaöğretim: Ortaöğretim; ilköğretime dayalı, en az dört yıllık zorunlu, örgün veya yaygın öğrenim veren genel, mesleki ve teknik öğretim kurumlarının tümünü kapsar.

Ortaöğretimin amaç ve görevleri; Milli Eğitimin genel amaçlarına ve temel ilkelerine uygun olarak,

1. Bütün öğrencilere ortaöğretim seviyesinde asgari ortak bir genel kültür vermek suretiyle onlara kişi ve toplum sorunlarını tanımak, çözüm yolları aramak ve yurdun iktisadi sosyal ve kültürel kalkınmasına katkıda bulunmak bilincini ve gücünü kazandırmak,

Primary Education Institutions: The compulsory primary school age covers the age group of 5 (children who have completed 66 months, who were born between first and third months of 2011) to 13. (The coverage of this age group starts with children who are 66 months old by the end of September of the year of registration and ends at the end of the educational year when the child completes 13 and begins the age of 14.)

The objective of primary education is to ensure that every Turkish child acquires the necessary knowledge, skills, behavior and habits to become a good citizen and is raised in accordance with the concept of national morals and that he/she is prepared for life and for the next level of education in accordance with his/her interests, talents and capabilities.

Primary education institutions are consist of the four-year and compulsory lower secondary schools four year and compulsory lower secondary schools which give opportunity to allow between different programmes, and lower secondary schools for imams and preachers.

The preferable lessons in type of supporting students' upper secondary education are consist of by students' ability, improvement and prefers in lower secondary schools and lower secondary schools for imams and preachers.

Open Lower Secondary School: It is the institution that provide the opportunity of completing lower secondary education to citizens at least 14 years old who completed primary education but couldn't attend to lower secondary education because of any reason, by distance educational method. There are not any divisions and teachers in accordance with system.

Since 2009-2010 academic year, the completion period of Open Primary School has been reduced to one year from three years. In Open Lower Secondary School, an academic year consists of three semesters. Students are required to renew their registration on the internet every semester (3 times a year) at the times specified in the academic calendar. Registration of students, who do not enroll for one semester, is FREEZING, and registration of students, who do not enroll for two semesters consecutively, is UNREGISTERED. Previous credits of unregistered students are kept in reserve and they can continue from where they left off by reregistering.

Upper Secondary Education: Upper secondary education includes all the teaching institutions, general vocational and technical education institutions with at least four year compulsory formal or non-formal education, based on primary and lower secondary education.

The aims and duties of secondary education, in accordance with the general purposes and basic principles of National Education, are as follows;

1. Enabling all students to have the awareness and power to get to know the problems provided that giving culture on minimum common general level look for ways of solution and acquire the conscious of contributing to country's economical, social and cultural development and power.

2. Öğrencileri, çeşitli program ve okullarla ilgi, istidat ve kabiliyetleri ölçüsünde ve doğrultusunda yüksek öğretime veya hayata ve iş alanlarına hazırlamaktır. Bu görevler yerine getirilirken öğrencilerin istekleri ve kabiliyetleri ile toplum ihtiyaçları arasında denge sağlanır.

Genel Ortaöğretim: İlköğretime dayalı en az dört yıllık zorunlu eğitimle öğrencilere genel kültür kazandırmanın yanı sıra, ilgi, istek ve yetenekleri doğrultusunda yükseköğretime, hem yükseköğretime veya geleceğe hazırlayan eğitim öğretim sürecidir.

Açık Öğretim Lisesi: Yüz yüze eğitim yapan örgün eğitim kurumlarına devam edemeyen, örgün eğitim çağını geçiren ve liseye devam ederken açık öğretim lisesine geçmek isteyen öğrencilere hizmet vermektedir. Açık öğretim lisesinde ders geçme ve kredi sistemi ile öğretim verilmektedir. Sistem gereği şube, öğretmen bulunmamaktadır.

2006 yılında tüm liselerin eğitim süresinin 4 yıla çıkarılmasıyla birlikte Açık Öğretim Lisesine kayıtlı olan öğrenciler de kademeli olarak 4 yıllık sisteme geçmiş dâhil edilmişlerdir. Örgün eğitim yaşında kayıt yaptıran öğrenciler en erken 4 yıl (8 dönem) sonunda mezun olabilirler. Ancak 18 yaşından gün almış öğrencilerimiz yılda üç dönem sınav hakları olduğundan, 8 dönemi 2,5 yılda tamamlayabilmektedirler.

Açık Öğretim Lisesinde bir öğretim yılı üç dönemden oluşur. Öğrenciler çalışma takviminde belirtilen zamanlarda her dönem (yılda 3 kez) internet üzerinden kayıt yenilemek zorundadır. Bir dönem kayıt yenilemeyen öğrencilerin kaydı DONUK, iki dönem üst üste kayıt yenilemeyen öğrencilerin kaydı SİLİK duruma düşer. SİLİK durumdaki öğrencilerin daha önceki kredileri saklı tutulur ve tekrar kayıt yaptırarak kaldıkları yerden devam edebilirler.

Mesleki ve Teknik Ortaöğretim: İlköğretime dayalı en az dört yıllık zorunlu eğitimle öğrencilere genel kültür kazandırmanın yanı sıra, ilgi, istek ve yetenekleri doğrultusunda yükseköğretime, hem yükseköğretime hem mesleğe veya geleceğe ve iş alanlarına hazırlayan eğitim öğretim sürecidir.

Mesleki Açık Öğretim Lisesi : 24.12.2005 tarihli ve 26033 sayılı, Resmi Gazete’ de yayımlanan Yönetmelikte Meslekî Açık Öğretim Lisesi’nin kurulmasına ilişkin hükümler yer almıştır. Meslekî Açık Öğretim Lisesine 2006 yılından sonra Ortaokul/İlköğretim Okulu mezunu olarak kayıt yaptıran öğrenciler en erken 4 yıl (8 dönem) sonunda mezun olabilirler. Meslekî Açık Öğretim Lisesinde bir öğretim yılı iki dönemden oluşur. Öğrenciler çalışma takviminde belirtilen zamanlarda her dönem (yılda 2 kez) internet üzerinden kayıt yenilemek zorundadır. İki dönem üst üste kayıt yenilemeyen öğrencilerin kaydı silik duruma düşer. Silik durumdaki öğrencilerin daha önceki kredileri saklı tutulur ve tekrar kayıt yaptırarak kaldıkları yerden devam edebilirler.

2. Preparing students for higher education or for life and job fields in accordance with their interests, aptitude and abilities with various programs and schools. While these missions are accomplished, a balance is set between students’ expectations and abilities and the needs of the society.

General Secondary Education: It is a four-year compulsory educational process that prepares students both for higher education and for the future according to their interests, expectations and abilities in addition to equipping them with world knowledge with an education based on primary education.

Open Upper Secondary High School: It offers education to students who are not able to attend formal educational institutions providing face-to-face education, who have completed the formal education stage in terms of age, and who want to follow an open upper secondary high school while attending upper secondary high school. Education is provided with a pass or fail and a credit system. There are not any classes and teachers as the system does not require them.

In 2006, with the upgrading of education of all high schools to 4 years, students enrolled in the Open Upper Secondary High School were gradually included in the 4-year system. Students enrolled at formal education age may graduate 4 years later at the earliest (8 semesters). However, students who are 18 years of age can complete 8 semesters in 2.5 years since they have rights to take examinations three times a year.

An academic year in an Open Upper Secondary High School consists of three semesters. Students are required to renew their registration on the internet every semester (3 times a year) at the times specified in the academic calendar. Registration of students, who do not enroll for one semester, is FREEZING, and registration of students, who do not enroll for two semesters consecutively, is UNREGISTERED. Previous credits of unregistered students are kept in reserve and they can continue from where they left off by reregistering.

Vocational and Technical Secondary Education: It is a four-year compulsory educational process that prepares students both for higher education and for the future as well as for an occupation and job fields according to their interests, expectations and abilities in addition to equipping them with world knowledge with an education based on primary education.

Open Vocational Upper Secondary High School: Provisions related to the establishment of Open Vocational Upper Secondary High School dated 24.12.2005 and numbered 26033 are published in the Official Gazette. Students enrolled in Open Vocational Upper Secondary High School as a graduate of Lower Secondary / Primary School after 2006 may graduate 4 years later at the earliest (8 semesters). An academic year in an Open Vocational Upper Secondary High School consists of two semesters. Students are required to renew their registration on the internet every semester (2 times a year) during the times specified in the academic calendar. Students who fail to register for two semesters consecutively will be unregistered. Previous credits of unregistered students are kept in reserve and they can continue from where they left off by reregistering.

Açıklama

Explanation

Yükseköğretim: Yükseköğretim; ortaöğretime dayalı, en az iki yıllık yüksek öğrenim veren eğitim kurumlarının tümünü kapsar.

Higher Education: Higher education includes all the educational institutions which are based on secondary education, and which provide at least two years of higher education.

Yükseköğretimin amaç ve görevleri, milli eğitimin genel amaçlarına ve temel ilkelerine uygun olarak,

The aims and duties of secondary education, in accordance with the general purposes and basic principles of National Education, are as follows;

1. Öğrencileri ilgi, istidat ve kabiliyetleri ölçüsünde ve doğrultusunda yurdumuzun bilim politikasına ve toplumun yüksek seviyede ve çeşitli kademelerdeki insan gücü ihtiyaçlarına göre yetiştirmek;

1. Train students according to our country's science policies and the need for labor in higher and various levels of the society in accordance with their interests, aptitude and abilities,

2. Çeşitli kademelerde bilimsel öğretim yapmak;

2. Providing scientific training at various levels,

3. Yurdumuzu ilgilendirenler başta olmak üzere, bütün bilimsel, teknik ve kültürel sorunları çözmek için bilimleri genişletip derinleştirecek inceleme ve araştırmalarda bulunmak;

3. Doing research exploring sciences in further detail in order to finding solutions to scientific, technical and cultural problems especially to ones related to our country,

4. Yurdumuzun türlü yönde ilerleme ve gelişmesini ilgilendiren bütün sorunları, Hükümet ve kurumlarla da elbirliği etmek suretiyle öğretim ve araştırma konusu yaparak sonuçlarını toplumun yararlanmasına sunmak ve Hükümetçe istenecek inceleme ve araştırmaları sonuçlandırarak düşüncelerini bildirmek;

4. Providing the society with the results on research focusing on our country's problems regarding its progress and development with the coordination of the government and institutions and giving opinion on the research the government asks for,

5. Araştırma ve incelemelerinin sonuçlarını gösteren, bilim ve teknolojinin ilerlemesini sağlayan her türlü yayınları yapmak;

5. Publishing everything that shows the results of research and that enables science and technology to develop,

6. Türk toplumunun genel seviyesini yükseltici ve kamuoyunu aydınlatıcı bilimsel verileri sözle, yazı ile halka yaymak ve yaygın eğitim hizmetlerinde bulunmaktır.

6. Providing educational services such as spreading scientific data that can improve the level of Turkish society and that can enlighten the public in written or oral form.

Yükseköğretim kurumları;

Higher education institutions are;

* Üniversiteler

• Universities,

* Fakülteler

• Faculties,

* Enstitüler

• Institutes,

* Yüksekokullar

• Colleges

* Konservatuarlar

• Conservatories

* Meslek yüksek okulları

• Vocational Colleges

* Uygulama ve araştırma merkezleridir.

• Center for Practice and Research

1.2 Yaygın Eğitim

1.2 Non-Formal Education

Yaygın eğitim, örgün eğitim yanında veya dışında düzenlenen eğitim faaliyetlerinin tümünü kapsar. Yaygın eğitimin özel amacı, millî eğitimin genel amaçlarına ve temel ilkelerine uygun olarak, örgün eğitim sistemine hiç girmemiş olan veya herhangi bir kademesinde bulunan, ya da bu kademedен çıkmış vatandaşlara örgün eğitimin yanında veya dışında;

In accordance with the general objectives and basic principles of national education, the objectives of non-formal education, which covers citizens who have never entered the formal education system or are at any level of it or have left at that level, and which may accompany formal education or be independent of it are;

*Okuma-yazma öğretmek, eksik eğitimlerini tamamlamaları için sürekli eğitim olanağı hazırlamak,

*To teach citizens to read and write and to provide them with the possibility of continuous education so that they may complete their deficient education,

*Bilimsel, teknolojik, ekonomik, sosyal ve kültürel gelişmelere uyumlarını kolaylaştırıcı eğitim olanağı sağlamak,

*To provide them with the opportunity of education that shall help them in adjusting to scientific, technological, economic, social and cultural developments,

Açıklama

Explanation

*Millî kültür değerlerimizi koruyucu, geliştirici, tanıtıcı ve benimsetici nitelikte eğitim yapmak,

*To provide an education that serves to protect, develop, promote and assimilate the values of our national culture,

*Toplu yaşama, dayanışma, yardımlaşma, birlikte çalışma ve örgütlenme anlayış ve alışkanlıkları kazandırmak,

*To ensure that an understanding and habits for living together, solidarity, mutual assistance, working together and getting organized are acquired and assimilated,

*Ekonominin gelişimi doğrultusunda ve istihdam politikasına uygun meslek edinmelerini sağlayıcı olanaklar hazırlamak,

*To provide opportunities for citizens in non-formal education to gain a profession in accordance with the employment policies and in line with the development of the economy,

*Beslenme ve sağlıklı yaşam tarzını benimsetmek,

*To promote a healthy way of life and healthy nutritional habits,

*Çeşitli mesleklerde çalışanlara, gelişmeleri için gerekli bilgi ve becerileri kazandırmak,

*To provide people engaged in various professions with the necessary information and skills for further development,

*Boş zamanlarını yararlı bir biçimde değerlendirme ve kullanma alışkanlıkları kazandırmak.

*To establish the habit of spending and using spare time productively.

2. Yöntem

2. Method

Veri Derleme Şekli

Data Collection

Örgün eğitim istatistiklerinin derlenebilmesi ve yayımlanabilmesi için internet ortamında çalışan ve her eğitim seviyesi ile okul bazında bilgi girişi yapılabilen Millî Eğitim Bakanlığı Bilişim Sistemleri (MEBBİS), 2002/03 eğitim-öğretim yılında başlatılmıştır. Okul müdürlükleri aynı yılın öğretim yılı başı ve bir önceki yılın öğretim yılı sonu bilgilerini okul kayıtlarından almaktadır.

In order for formal education statistics to be collected and published, Ministry of National Education launched the project named "MEBBİS" in the educational year 2002/03. School directors send their recorded data covering level of education to the computer centre of Ministry of National Education via internet. Data are taken from the school records at the beginning of the educational year and the end of the previous educational year.

2008-2009 eğitim ve öğretim yılından itibaren okul öncesi ve ilköğretim öğrenci ve bina bilgileri **e-okul** modülünden, internet ortamından alınmaktadır.

Beginning from the educational year 2008-2009, data on students and buildings for pre-primary and primary education have been taken via internet from the **e-school** module.

2009-2010 eğitim ve öğretim yılından itibaren ortaöğretim öğrenci ve bina bilgileri **e-okul** modülünden, internet ortamından alınmaktadır.

Beginning from the educational year 2009-2010, data on students and buildings for secondary education have been taken via internet from the **e-school** module.

e-Okul: Millî Eğitim Bakanlığına bağlı okul/kurumlarda eğitim, öğretim ve yönetimle ilgili iş ve işlemlerin mevzuatına uygun olarak elektronik ortamda yürütüldüğü ve bilgilerin muhafaza edildiği sistemdir.

e-School: It is the system in which the work and the operations regarding education and administration in the schools/institutions depend on the Ministry of National Education are carried out and stored in accordance with regulations.

İşbirliği Yapılan Kurumlar

Institutions in Collaboration

Millî Eğitim Bakanlığı, Türkiye İstatistik Kurumu (TÜİK) ile ortak çalışarak, veri taleplerindeki değişiklikler her yıl güncellenmektedir.

In order to collect data, and to publish formal education statistics, Ministry of National Education, Turkish Statistical Institute (TurkStat) will be in cooperation according to demands for every educational year.

3. Tanım ve Kavramlar

3. Definitions and Concepts

Cinsiyet Oranı: Belirli bir öğretim yılında ilgili öğretim türünün kız çocuk brüt okullaşma oranının, aynı öğretim yılında ilgili öğretim türünün erkek çocuk brüt okullaşma oranına olan göreceli büyüklüğünü göstermektedir. İki farklı göstergenin (brüt okullaşma oranlarının) birbirine oranlanmasıyla yapılan hesaplamanın 100 ile çarpılmasıdır.

Student Sex Ratio: It indicates the relative greatness of female gross schooling ratio as compared to male gross schooling ratio in a specific educational year and level of education. It is obtained by dividing the female gross schooling ratio by the male gross schooling ratio multiplied 100.

İlkokul ve ortaokul okullaşma oranlarındaki düşüşün nedeni: 2013-14 eğitim öğretim yılı ve daha önceki yıllarda öğrenci sayıları alınırken sisteme kayıtlı aktif-pasif (Yurt dışına çıkan, vefat eden, açık öğretime geçiş yapan) tüm öğrenciler dahil edilmekte idi. 2014-15 eğitim öğretim yılından itibaren aktif-pasif öğrencilerin ayrıştırılmasına gidilmiş olup; sistem üzerindeki pasif duruma düşen öğrenciler (yurt dışına çıkan, vefat eden, açık öğretime geçiş yapan öğrenciler) okullaşma oranlarının hesabında kullanılan öğrenci sayılarına dahil edilmemiştir. 2014-15 eğitim öğretim yılında pasif duruma düşenler öğrenci sayılarına dahil edilmediğinden okullaşma oranlarında kısmen düşüş olmuştur. Böylece hem çağ dışı nüfusa kaydığı için açık öğretime yönlendirilen öğrencilerin mükerrer sayımı engellenmiş olmaktadır hem de gerçek (ölen veya yurtdışına çıkanlardan arındırılmış) öğrenci sayısı esas alınmış olmaktadır. İlkokullardaki okullaşma oranının düşüş nedenlerinden bir diğeri ise yönetmelik kapsamında ilköğretim çağındaki çocukların kayıt erteleme veya okulöncesi eğitime geçiş esnekliğinin sağlanmasıdır.

2016/17 okullaşma oranları hesaplanırken, kullanılan nüfus ve öğrenci sayılarında Türkiye'de ikamet eden T.C. vatandaşları kapsamıştır. Türkiye'de ikamet eden yabancı uyruklu nüfus ve yabancı uyruklu öğrenci sayıları kapsam dışında tutularak hesaplanmıştır.

Brüt Okullaşma Oranı: İlgili öğrenim türündeki tüm öğrencilerin, ait olduğu öğrenim türündeki teorik yaş grubunda bulunan toplam nüfusa bölünmesi ile elde edilir.

A: Toplam öğrenci sayısı

B: Teorik yaş grubundaki toplam nüfus

$$\text{Brüt okullaşma oranı} = \frac{A}{B} \times 100$$

Net Okullaşma Oranı: İlgili öğrenim türündeki teorik yaş grubunda bulunan öğrencilerin, ait olduğu öğrenim türündeki teorik yaş grubunda bulunan toplam nüfusa bölünmesi ile elde edilir.

A: Teorik yaş grubundaki öğrenci sayısı

B: Teorik yaş grubundaki toplam nüfus

$$\text{Net okullaşma oranı} = \frac{A}{B} \times 100$$

Öğrencilerin bitirdiği yaş temel alınarak; okul öncesi teorik yaş (1-9 aylar) 3-5 (4-12 aylar), ilköğretim teorik yaş (1-3 aylar) 5-9 (4-12 aylar), ortaokulda teorik yaş (1-3 aylar) 9-13, ortaöğretimde teorik yaş 14-17, yükseköğretimde teorik yaş 18-22 olarak kabul edilmiştir.

Yaş gruplarına (Doğum yılları) göre NET okullaşma oranları hesaplanırken; öğrencinin ait olduğu eğitim kademesine (öğrenim türüne) bakılmaksızın, ilgili yaş grubunda bulunan toplam öğrencilerin, ilgili yaş grubunda bulunan toplam nüfusa bölünmesi ile elde edilmiştir.

Derslik Başına Düşen Öğrenci Sayısı: İstenilen eğitim kademesine ve İstatistik Bölge Birimleri Sınıflaması seviyesine göre, toplam öğrenci sayısının toplam derslik sayısına bölünmesi ile elde edilen ve bir derslikteki ortalama öğrenci sayısını gösteren göstergedir.

The reason for the decrease in schooling ratio in primary and lower secondary education: In the educational year 2013-14 and before, all active as well as passive students (students who moved abroad, died or were oriented to open education) were included in the number of students. As of the educational year 2014-2015, students who have become passive in the system (i.e., students who moved abroad, died or were oriented to open education) were not included in the student figures used for the calculation of schooling ratios. Due to this exclusion of passive students from the number of students in the educational year 2014-2015, there has been a relative decrease in schooling ratios. This change in methodology has ensured the prevention of double counting of students that have fallen out of the scope of the related school age population and were oriented to open education; and facilitated the presentation of more accurate student data (excluding those students who died or moved abroad). Another reason for the decrease in primary education schooling ratio is the change in regulation that enables the flexible enrolment of students in the primary school age to pre-primary education or their postponing the enrolment.

The population and the number of students who reside in Turkey as Turkish citizens are taken into consideration while the school enrollment rates of 2016-2017 are being calculated. Foreign nationals residing in Turkey and the number of foreign students are excluded from the calculation.

Gross Schooling Ratio: It is obtained by dividing the total number of students in a specific level of education by the population in the theoretical age group.

A: Total number of students

B: Total population in the theoretical age group

$$\text{Gross schooling ratio} = \frac{A}{B} \times 100$$

Net Schooling Ratio: It is obtained by dividing the number of students of a theoretical age group enrolled in a specific level of education by the population in that age group.

A: Number of students in the theoretical age group

B: Total population in the theoretical age group

$$\text{Net schooling ratio} = \frac{A}{B} \times 100$$

The theoretical age groups on pre-primary school as (1-9 months) 3-5 (4-12 months), on primary school as (1-3 months) 5-9 (4-12 months), on secondary school as (1-3 months) 9-13, on high school 14-17 and on higher education 18-22 on the basis of the completed age of students.

The calculation of **NET schooling percentage according to age groups (birth year)** is obtained by dividing the total numbers of students in the relevant age group without considering the education level (type) of the students to the total population of the students in the relevant age group.

Number of Students per Classroom: It is the indicator which is obtained by dividing the total number of students by the total number of classrooms according to the level of education and the level in the classification of regional units for statistics and which shows the average number of students in a classroom.

Öğretmen Başına Düşen Öğrenci Sayısı: İstenilen eğitim kademesine ve İstatistikî Bölge Birimleri Sınıflaması seviyesine göre, toplam öğrenci sayısının toplam öğretmen sayısına bölünmesi ile elde edilen ve bir öğretmenin eğitim verdiği ortalama öğrenci sayısını gösteren göstergedir.

Okul Başına Düşen Öğrenci Sayısı: İstenilen eğitim kademesine ve İstatistikî Bölge Birimleri Sınıflaması seviyesine göre, toplam öğrenci sayısının toplam okul sayısına bölünmesi ile elde edilen ve bir okuldaki ortalama öğrenci sayısını gösteren göstergedir.

Gayri Safi Yurtiçi Hasıla: Bir ekonomide yerleşik olan üretici birimlerin belli bir dönemde yurtiçi faaliyetleri sonucu yaratmış oldukları tüm mal ve hizmetlerin üretim değerleri toplamından bu mal ve hizmetlerin üretimde kullanılan girdiler toplamının düşülmesi sonucu, Gayri Safi Yurtiçi Hasıla değerine, dış alım net faktör gelirleri değerinin eklenmesiyle Gayri Safi Milli Hasıla değerine ulaşılır.

Konsolide Bütçe: Konsolide bütçe, genel bütçe ve katma bütçelerin toplamına eşittir; ancak katma bütçeler, genel bütçeden katma bütçelere hazine yardımlarını da içerdiğinden, bu toplamdan hazine yardımları düşülür.

Okul/ Kurum: Milli Eğitim Bakanlığına bağlı veya ilgili olarak eğitim öğretim faaliyetlerinin sürdürüldüğü fiziki ve sanal mekânlardır.

Şube: Okulun aynı düzeydeki sınıflarından her hangi birisidir.

Sınıf: Öğrencilerin yıllık öğrenimine göre ayrılıkları bölümlerden her biri.

Derslik: Öğrencilerin, bir öğretmenin gözetimi altında, anlatma, araştırma, küme çalışması vb. yollarla ve türlü eğitim araç ve gereçlerinden de yararlanarak ders yaptıkları yer, sınıf, dersane.

Ders Yılı: Derslerin başladığı tarihten, derslerin kesildiği tarihe kadar geçen süredir.

Dönem: Ders yılının başladığı tarihten yarıyıl tatiline, yarıyıl tatili bitiminden ders kesimine kadar geçen süredir.

Eğitim Kademesi: Okul öncesi, ilkokul, ortaokul, ortaöğretim ve yükseköğretim seviyeleridir.

Eğitim ve Öğretim Yılı: Ders yılının başladığı tarihten, sonraki ders yılının başladığı tarihe kadar geçen süredir.

Okul Türü: Aynı eğitim kademesi içerisinde farklı program uygulayan okullardır.

Eğitim Kurumu: Öğrencilerin eğitim ve öğretimlerinin yapıldığı yer.

Uzaktan Öğretim Kurumu: Çeşitli nedenlerle öğrenimlerini sürdüremeyenlere her türlü iletişim araçları ile eğitim öğretim yapan kurumlardır.

Number of Students per Teacher: It is the indicator which is obtained by dividing the total number of students by the total number of teachers according to the level of education and the level in the classification of regional units for statistics and which shows the average number of students a teacher teaches.

Number of Students per School: It is the indicator which is obtained by dividing the total number of students by the total number of schools according to the level of education and the level in the classification of regional units for statistics and which shows the average number of students in a school.

Gross Domestic Product: Gross Domestic Product is a value which is equal to the sum of the values of all goods and services produced by residential institutional units engaged in domestic production activities in an economy in a given period of time, minus the total inputs which are used in the production of these goods and services. Gross National Product is Gross Domestic Product plus net factor incomes from the rest of the world.

Consolidated Budget: The consolidated budget equals the sum of the general budget and annexed budgets; however, since the annexed budgets cover the Treasury aid to annexed budgets from the general budget, the amount of Treasury aid is subtracted from the total.

School/Institution: They are the physical and virtual places where educational activities depending on or related to the Ministry of National Education are carried out.

Division: It is one of the any grades of the same level in the school.

Grade: It is the part students are divided into according to their years of education.

Classroom: It is the place where students learn by making use of techniques such as lecture, research, group work etc. and various educational equipment under the supervision of a teacher.

Academic Year: It is the period of time between the beginning and the end of the lessons.

Semester: It is the time period from the beginning of the academic year to the semester break and from the end of semester break to the end of the academic year.

Level of Education: It is the levels such as preschool, primary school, lower secondary school, upper secondary and higher education.

Academic Year: It is the period of time between the start of the academic year and the time the next one starts.

School Type: They are the schools which offer different programs at the same educational level.

Educational Institution: It is the place where students are educated.

Distance Educational Institution: They are the institutions that offer education with various means of communication to those who are not able to continue to their studies.

Adrese Dayalı Nüfus Kayıt Sistemi: 2006 yılında çıkarılan 5490 sayılı Nüfus Hizmetleri Kanunu ile ülkemizdeki nüfus sayımlarının da veri kaynağını oluşturacak yeni bir sistem kurulmuştur. Sistemin kurulmasına yönelik tüm çalışmalar, TÜİK koordinasyonunda il ve ilçelerde vali ve kaymakamların başkanlığında oluşturulan yürütme komiteleri marifetiyle gerçekleştirilmiştir. Bu çerçevede, önce ülkemizdeki tüm adres bilgilerinin kaydedildiği Ulusal Adres Veri Tabanı oluşturulmuştur. Daha sonra, bu adreslerde ikamet eden vatandaşlar T.C. kimlik numaraları, yabancı uyruklu kişiler ise pasaport numaraları aracılığıyla adresle ilişkilendirilerek kayıt altına alınmış ve Adrese Dayalı Nüfus Kayıt Sistemi (ADNKS) oluşturulmuştur. TÜİK tarafından kurulan ADNKS, 5490 sayılı Kanun gereği İçişleri Bakanlığı'na devredilmiştir.

Resmi İstatistik Programı: Resmi İstatistik Programı (RİP), resmi istatistiklerin üretimine ve yayımına ilişkin temel ilkeler ile standartları belirlemek, ulusal ve uluslar arası düzeyde ihtiyaç duyulan alanlarda güncel, güvenilir, zamanlı, şeffaf ve tarafsız veri üretilmesini sağlamak amacıyla 5429 sayılı Türkiye İstatistik Kanununa dayanılarak beş yıllık bir dönem için hazırlanmıştır. 'Resmi İstatistik Programı 2007-2011' ile Türkiye istatistik sisteminde programlı döneme geçilmiştir.

Bu programla, resmi istatistiklerin üretiminde ve yayımında karşılaşılan mükerrerlikler önlenecek, cevaplayıcı yükü azalacak, kamuda insan gücü ve kaynak tasarrufu sağlanacak ve resmi istatistiklere olan güven daha da artacaktır. Ayrıca, resmi istatistikler bir standarda kavuşturulmuş, sorumlu ve ilgili kurumlar tanımlanmış, hangi verinin hangi kurum tarafından, hangi yöntemle derleneceği ve hangi dönemler için ve ne zaman yayımlanacağı konularına açıklık getirilmiştir.

Programın yürürlüğe girmesiyle birlikte, TÜİK'in yayınladığı verilerin yanı sıra, RİP'te diğer kurum ve kuruluşlar tarafından üretilmesi öngörülen veriler resmi istatistik olarak kabul edilecektir. Böylece ihtiyaç duyulan her alanda güvenilir tek bir resmi istatistik üretilmesi sağlanmış olacaktır.

İstatistikî Bölge Birimleri Sınıflaması: Bölgeler arası gelişmişlik farklarının azaltılmasına yönelik olarak bölgelerin sosyo-ekonomik analizlerinin yapılması ve Avrupa Birliği (AB) ile karşılaştırılabilir veriler üretilmesi amacıyla AB bölgesel sınıflandırması olan SR kriterlerine göre tanımlanmıştır. Üç düzeyden oluşmaktadır. İlk aşamada idari yapıya uygun olarak 81 adet il 3. düzeyde bölge birimleri olarak tanımlanmıştır. Ekonomik, sosyal, kültürel ve coğrafi yönlerden benzer iller belirli bir nüfus büyüklüğü de dikkate alınarak gruplanması ile 26 adet 2. düzeyde bölge birimleri tanımlanmıştır. Yine aynı kritere göre 2. düzey bölge birimlerinin gruplanması sonucu 12 adet 1. düzeyde bölge birimleri tanımlanmıştır.

Bu sınıflandırma, 28/08/2002 tarih ve 2002/4720 sayılı Bakanlar Kurulu Kararı ile uygulanmaya başlanmıştır.

Address-Based Population Register System: With the entrance into force of Law No 5490 on Population Services in 2006, a new system which also formed the data source for the population censuses in Turkey has been established. All studies related to the establishment of the system have been realized by the executive committees established in provinces and districts under the chairmanship of governors and have been coordinated by TurkStat. In this framework, first of all, the National Address Database through which all address information in Turkey is stored has been developed. Subsequently, citizens residing in these addresses have been registered (Turkish citizens with their ID Number and foreign nationals with their passport number) and Address-Based Population Register System has been developed. The Address-Based Population Register System established by TurkStat has been attorned to the Ministry of Interior in accordance with Law No 5490.

Official Statistical Program: Official Statistical Program (OSP) has been prepared to determine the basic principles and standards regarding the production and dissemination of official statistics, to produce up-to-date, reliable, well-timed, transparent and objective data in the required fields at national and international levels based on the Turkish Statistics Law num. 5429 for a period of five years. With the launch of 'Official Statistical Program 2007-2011, a new programmed era in Turkish statistical system has started.

With this program the repetitions in the production and dissemination of statistics will be prevented, the load on the respondents will be reduced, there will be savings in labor force and resources in public offices and the reliability of official statistics will rise. Furthermore, official statistics have been standardized, responsible and concerning institutions have been identified, issues such as the use, ownership, method, timing and publishing of the data gathered have been clarified.

With the launch of the program, the data which are supposed to be collected from the other institutions within the OSP will be regarded as official statistics as well as the ones Turkish Statistics Association releases. Hence, only one official statistics will be produced in any required field.

Statistical Regions : It is defined according to the SR criteria, the EU regional classification, in order to make the socio-economic analyses of regions and to produce comparable data with the European Union so that the differences in terms of development among the regions will be reduced. It consists of three levels. In the first stage, 81 cities were identified as regional units at the third level due to the administrative structure. After the grouping of similar cities in terms of economic, social, cultural and geographical aspects as well as the population, 26 cities were identified as regional units at the second level. Finally, as a result of grouping the regional units at the second level with the same criteria in mind, 12 regional units were determined.

This classification was put into practice with the Council of Ministers' decision dated 28/08/2002 and numbered 2002/4720.

Öğretmen: Devletin eğitim, öğretim ve bununla ilgili yönetim görevlerini yürüten ihtisas sahibi kişidir.

Teacher: The person who is an expert and who performs the duties regarding education and administration assigned by the state.

Öğrenci: Öğrenim görmek amacıyla ders alan birey.

Student: The individual who is taught courses for studying.

İkili Eğitim: Aynı okulda ayrı öğrenci gruplarıyla sabah ve öğleden sonra yapılan eğitim ve öğretimdir.

Double-shift Education: It is the education provided for the same student groups in the same school in the morning and in the afternoon.

Normal Eğitim: Tam gün yapılan eğitimidir.

One-shift Education: It is the education provided throughout the whole day.

Taşınmalı Eğitim: Çeşitli nedenlerle birlikte okula erişimde sorunlar yaşayan ilkököl, ortaokul ve ortaöğretim öğrencilerinin belirlenen okullara günü birlik taşınarak eğitim ve öğretim görmelerini sağlamak amacıyla yapılan uygulama.

Education with Transport: It is the practice of transporting primary, lower secondary and upper secondary school students who have problems with access to the schools due to various reasons to certain schools on a daily basis with the aim of providing them with education.

Birleştirilmiş Sınıf: Birleştirilerek bir derslikte tek öğretmen tarafından okutulan birden fazla sınıf.

Joint Classes: They are the classes which are combined and taught by a teacher.

Anaokulu: 36-66 ay çocuklarının eğitimi amacıyla açılan okuldur.

Kindergarden Education: It is the school which is active for the education of 36-66 month-old children.

Ana sınıfı: 60-66 ay çocuklarının eğitimi amacıyla örgün eğitim kurumları bünyesinde açılan sınıftır.

Kindergarden Class: It is the class which is active for the education of 60-66 month-old children in formal educational institutions.

Uygulama sınıfı: 36-66 aylık çocukların eğitimi amacıyla Millî Eğitim Bakanlığına bağlı okul öncesi eğitimle ilgili program uygulayan ortaöğretim kurumları bünyesinde açılan sınıftır.

Application Class: It is the class which is active for the education of 37-66 month-old children in upper secondary schools under the auspices of the Ministry of National Education where programs are offered in preschool education.

Konservatuar: Bünyesinde hazırlık birimleri olarak ilköğretim ve ortaöğretim kurumları da açılabilen müzik ve sahne sanatlarında sanatçı yetiştiren yüksekokuldur.

Conservatory: It is the college which can have primary and upper secondary schools as preparatory units and which trains artists for musical and performing arts.

Rehberlik Araştırma Merkezi: Rehberlik ve psikolojik danışma hizmetlerini sunan ve koordinesini sağlayan, özel eğitime ihtiyacı olan bireylerin eğitsel değerlendirme ve tanılama işlemlerini yaparak uygun eğitim ortamı ile programlara yönlendiren merkez.

Research Center for Counseling: It is the center which offers guidance and psychological counseling services along with their coordination and which guides individuals requiring special education to the programs with suitable conditions by doing their educational evaluation and identification.

Bilim ve Sanat Merkezi: Okul öncesi, ilköğretim ve ortaöğretim kurumlarına devam eden üstün veya özel yetenekli öğrencilerin örgün eğitim kurumlarındaki eğitimlerini aksatmayacak şekilde bireysel yeteneklerinin bilincinde olmalarını ve kapasitelerini geliştirerek en üst düzeyde kullanmalarını sağlamak amacıyla açılmış olan bağımsız özel eğitim kurumudur.

Center for Science and Arts: It is the independent special educational institution which is designed with the aim of having gifted students gain awareness of their individual talents, improve their potential and make the most of it without interrupting their education in formal educational institutions.

Kaynaştırma Eğitimi: Özel eğitime ihtiyacı olan bireylerin eğitimlerini, destek eğitim hizmetleri de sağlanarak akranlarıyla birlikte resmî veya özel örgün ve yaygın eğitim kurumlarında sürdürmeleri esasına dayanan özel eğitim uygulamalarıdır.

Blended Education: They are the special education practices based on the principle that individuals in need of special education should continue with their studies with their peers in state or private formal and informal educational institutions with the provision of supporting educational services.

Özel Öğretim Kurumları: 5580 sayılı Özel Öğretim Kurumları Kanunu hükümlerine göre açılan okul/kurumlardır.

Private Education Institutions: They are the schools/institutions under the provisions of the Private Education Institutions Law no. 5580.

Yabancı Okullar: Yabancılar tarafından açılmış özel okullardır.

Azınlık Okulları: Rum, Ermeni ve Musevî azınlıklar tarafından kurulmuş, Lozan Antlaşması ile güvence altına alınmış ve kendi azınlığına mensup Türkiye Cumhuriyeti uyruklu öğrencilerin devam ettiği okul öncesi eğitim, ilköğretim ve ortaöğretim özel okullardır.

Dershane: Öğrencileri; bir üst okulun veya yüksek öğretime giriş sınavlarına hazırlamak, istedikleri derslerde yetiştirmek ve bilgi düzeylerini yükseltmek amacıyla faaliyet gösteren özel öğretim kurumlarıdır.

Çeşitli (Muhtelif) Kurslar: Kişilerin sosyal, kültürel ve meslekî alanlarda bilgi, beceri, yetenek ve deneyimlerini geliştirmek veya isteklerine göre serbest zamanlarını değerlendirmek üzere faaliyet gösteren özel öğretim kurumlarıdır.

Özel Eğitim Okulu: Özel eğitim gerektiren bireylere hizmet veren, özel olarak yetiştirilmiş personelin bulunduğu, geliştirilmiş eğitim programlarının uygulandığı özel öğretim kurumudur.

Motorlu Taşıt Sürücüleri Kursu: Motorlu taşıt sürücüsü yetiştirerek sınav sonucu sertifika veren ve trafikle ilgili eğitim-öğretim yaptıran özel öğretim kurumlarıdır.

Öğrenci Etüt Eğitim Merkezi: Öğrencilerin, derslerine çalışmalarına, ödev ve projelerini yapmalarına yardımcı olan, ilgi, istek ve yetenekleri doğrultusunda çeşitli faaliyetlerin yürütüldüğü özel öğretim kurumlarıdır.

Özel Eğitim ve Rehabilitasyon Merkezi: Özel eğitim gerektiren bireylerin konuşma ve dil gelişim güçlüğü, ses bozuklukları, zihinsel, fiziksel, duyuşsal, sosyal, duygusal veya davranış problemlerini ortadan kaldırmak ya da etkilerini en az seviyeye indirmek, yeteneklerini yeniden en üst seviyeye çıkarmak, temel öz bakım becerilerini ve bağımsız yaşam becerilerini geliştirmek ve topluma uyumlarını sağlamak amacıyla faaliyet gösteren özel öğretim kurumlarıdır.

4. Sınıflamalar

ISCED 2011 (Uluslararası Standart Eğitim Sınıflaması) ve İstatistik Bölge Birimleri Sınıflaması (İBBS) kullanılmaktadır.

Foreign Schools: They are the schools founded by foreigners.

Minority Schools: They are the private preschool, primary and upper secondary schools founded by Greek, Armenian and Jewish minorities and secured with the Treaty of Lausanne and to which students who are citizens of Republic of Turkey and who belong to those minorities attend.

Private Schools: They are the private institutions which have a role in preparing students for the exams of the upper stages, in helping them catch up with their courses and for raising their level of knowledge.

Miscellaneous Private Schools: They are the private institutions which have a role in improving people's knowledge, skills, abilities and experiences in social, cultural and professional areas and enabling them to make use of their time as they like it.

Special Education School: It is the private institution which provides services for individuals requiring special education, where the personnel are exclusively trained, and where special educational programs are implemented.

School for Drivers: They are the private institutions which train candidates, instruct them in traffic and give them certificates when they pass the written exam.

Student Center for Self-study: They are the private educational institutions which help students with their studies, homework, projects and which offer various activities in line with their interests, expectations and abilities.

Center for Special Education and Rehabilitation: They are the private educational institutions which function with the goal of eliminating problems resulting from difficulties in speaking and language development, voice defects, mental, physical, auditory, social, emotional deficiencies or behavioral disorders, taking their abilities to upper levels again, improving their self-care and independent living skills and ensuring their adaptation into the society.

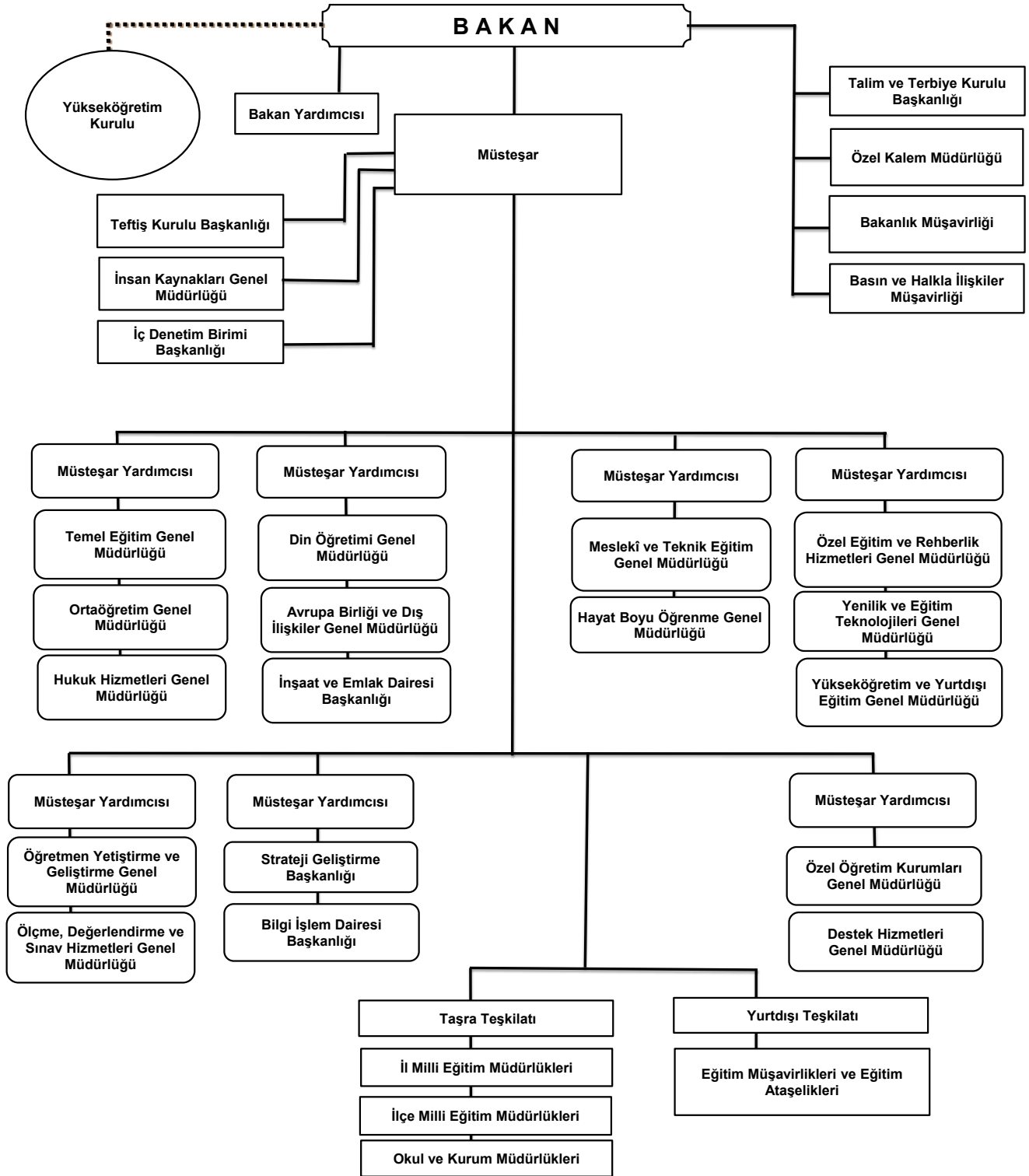
4. Classifications

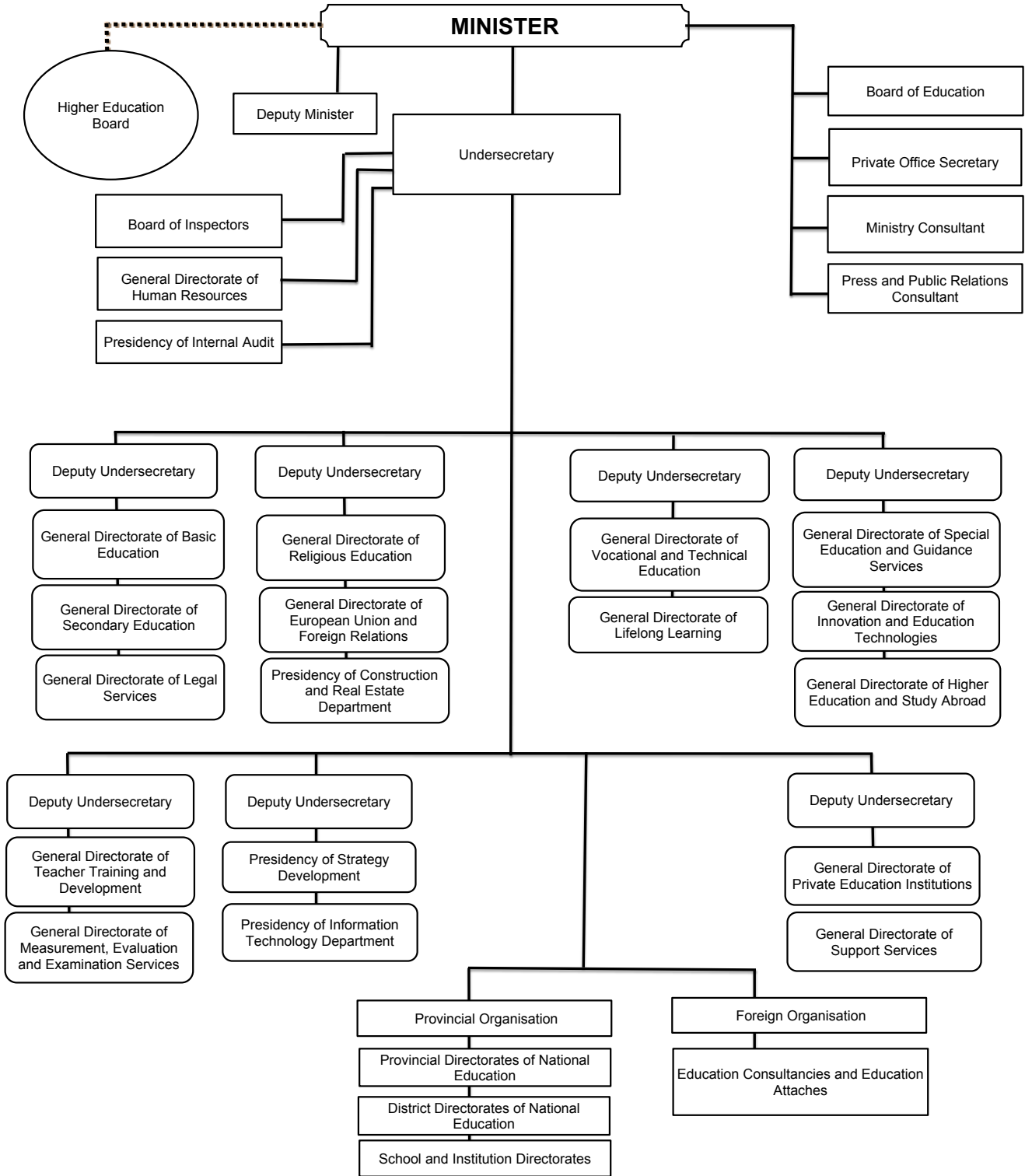
ISCED 2011 (International Standard Classification of Education) and Statistical Regions (SR) are used for classification.

İstatistiki Bölge Birimleri Sınıflaması (İBBS)- Statistical Regions (SR)

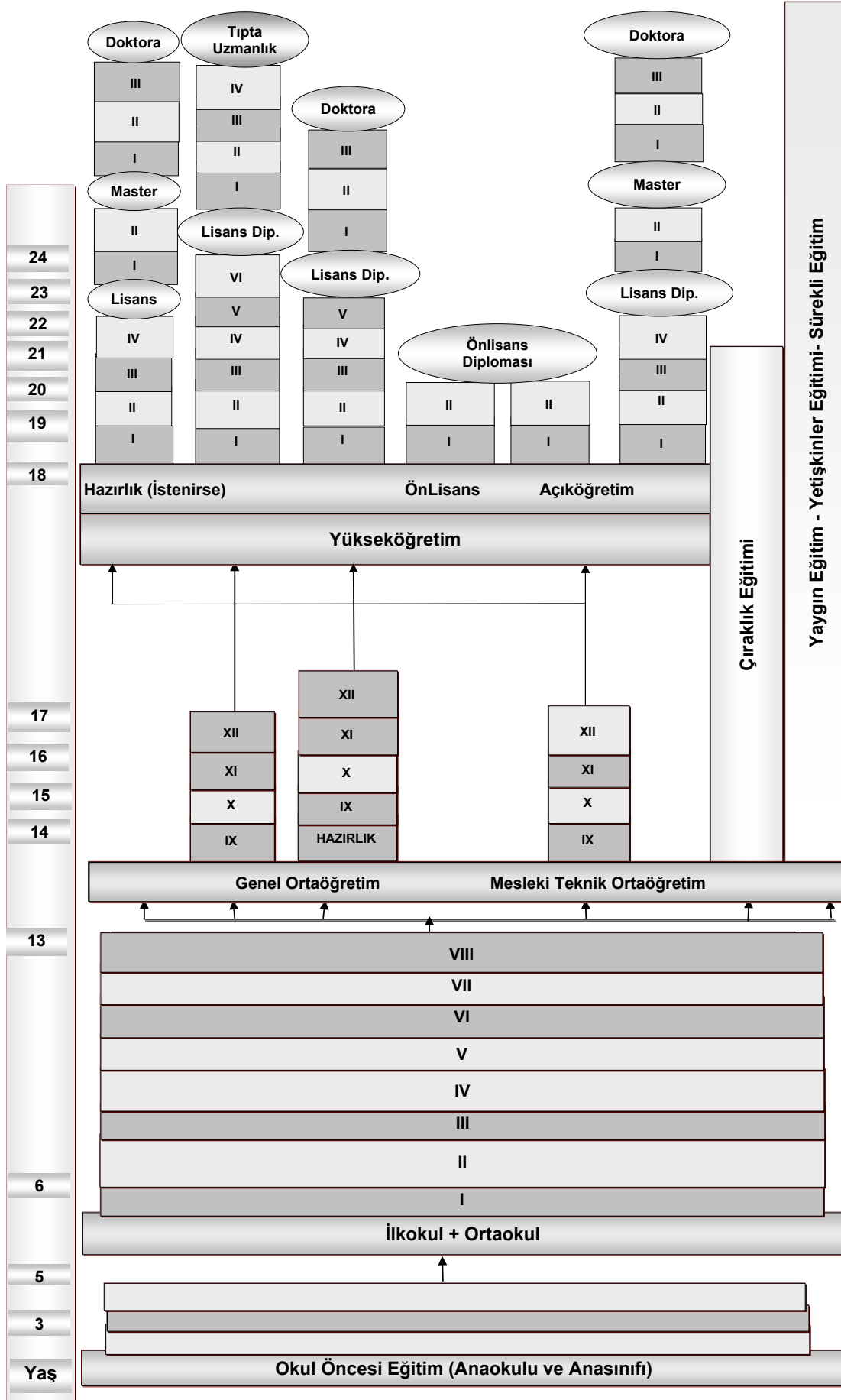
1. Düzey Level 1		2. Düzey Level 2		3. Düzey Level 3			
TR Türkiye - Turkey							
TR1	İstanbul	TR10	İstanbul	TR100	İstanbul		
TR2	Batı Marmara West Marmara	TR21	(Tekirdağ,	TR211	Tekirdağ		
			Edirne,	TR212	Edirne		
		TR22	(Kırklareli)	TR213	Kırklareli		
			(Balıkesir,	TR221	Balıkesir		
			Çanakkale)	TR222	Çanakkale		
TR3	Ege Aegean	TR31	(İzmir)	TR310	İzmir		
			(Aydın,	TR321	Aydın		
			Denizli,	TR322	Denizli		
		TR32	(Muğla)	TR323	Muğla		
			(Manisa,	TR331	Manisa		
			Afyonkarahisar,	TR332	Afyonkarahisar		
		TR33	Kütahya,	TR333	Kütahya		
			Uşak)	TR334	Uşak		
		TR4	Doğu Marmara East Marmara	TR41	(Bursa,	TR411	Bursa
					Eskişehir,	TR412	Eskişehir
					Bilecik)	TR413	Bilecik
TR42	(Kocaeli,			TR421	Kocaeli		
	Sakarya,			TR422	Sakarya		
	Düzce			TR423	Düzce		
	Bolu,			TR424	Bolu		
	Yalova)			TR425	Yalova		
TR5	Batı Anadolu West Anatolia	TR51	(Ankara)	TR510	Ankara		
		TR52	(Konya,	TR521	Konya		
		Karaman)	TR522	Karaman			
TR6	Akdeniz Mediterranean	TR61	(Antalya,	TR611	Antalya		
			Isparta,	TR612	Isparta		
			Burdur)	TR613	Burdur		
		TR62	(Adana,	TR621	Adana		
			Mersin)	TR622	Mersin		
		TR63	(Hatay,	TR631	Hatay		
			Kahramanmaraş	TR632	Kahramanmaraş		
			Osmaniye)	TR633	Osmaniye		
		TR7	Orta Anadolu Central Anatolia	TR71	(Kırıkkale,	TR711	Kırıkkale
					Aksaray,	TR712	Aksaray
					Niğde,	TR713	Niğde
					Nevşehir,	TR714	Nevşehir
Kırşehir)	TR715				Kırşehir		
(Kayseri,	TR721				Kayseri		
TR72	Sivas,			TR722	Sivas		
	Yozgat)			TR723	Yozgat		
Toplam Total		12	26	81			

1. Düzey Level 1		2. Düzey Level 2		3. Düzey Level 3	
TR8	Batı Karadeniz West Black Sea	TR81	(Zonguldak,	TR811	Zonguldak
			Karabük,	TR812	Karabük
			Bartın)	TR813	Bartın
		TR82	(Kastamonu,	TR821	Kastamonu
			Çankırı,	TR822	Çankırı
			Sinop)	TR823	Sinop
		TR83	(Samsun,	TR831	Samsun
			Tokat,	TR832	Tokat
			Çorum,	TR833	Çorum
			Amasya)	TR834	Amasya
TR9	Doğu Karadeniz East Black Sea	TR90	(Trabzon	TR901	Trabzon
			Ordu,	TR902	Ordu
			Giresun,	TR903	Giresun
			Rize,	TR904	Rize
			Artvin,	TR905	Artvin
			Gümüşhane)	TR906	Gümüşhane
TRA	Kuzeydoğu Anadolu Northeast Anatolia	TRA1	(Erzurum,	TRA11	Erzurum
			Erzincan,	TRA12	Erzincan
			Bayburt)	TRA13	Bayburt
		TRA2	(Ağrı,	TRA21	Ağrı
			Kars,	TRA22	Kars
			Iğdır,	TRA23	Iğdır
			Ardahan)	TRA24	Ardahan
TRB	Ortadoğu Anadolu Centraleast Anatolia	TRB1	(Malatya,	TRB11	Malatya
			Elazığ,	TRB12	Elazığ
			Bingöl,	TRB13	Bingöl
			Tunceli)	TRB14	Tunceli
		TRB2	(Van,	TRB21	Van
			Muş,	TRB22	Muş
			Bitlis,	TRB23	Bitlis
			Hakkari)	TRB24	Hakkari
TRC	Güneydoğu Anadolu Southeast Anatolia	TRC1	(Gaziantep,	TRC11	Gaziantep
			Adıyaman,	TRC12	Adıyaman
			Kilis)	TRC13	Kilis
		TRC2	(Şanlıurfa,	TRC21	Şanlıurfa
			Diyarbakır)	TRC22	Diyarbakır
		TRC3	(Mardin,	TRC31	Mardin
			Batman,	TRC32	Batman
			Şırnak,	TRC33	Şırnak
			Siirt)	TRC34	Siirt

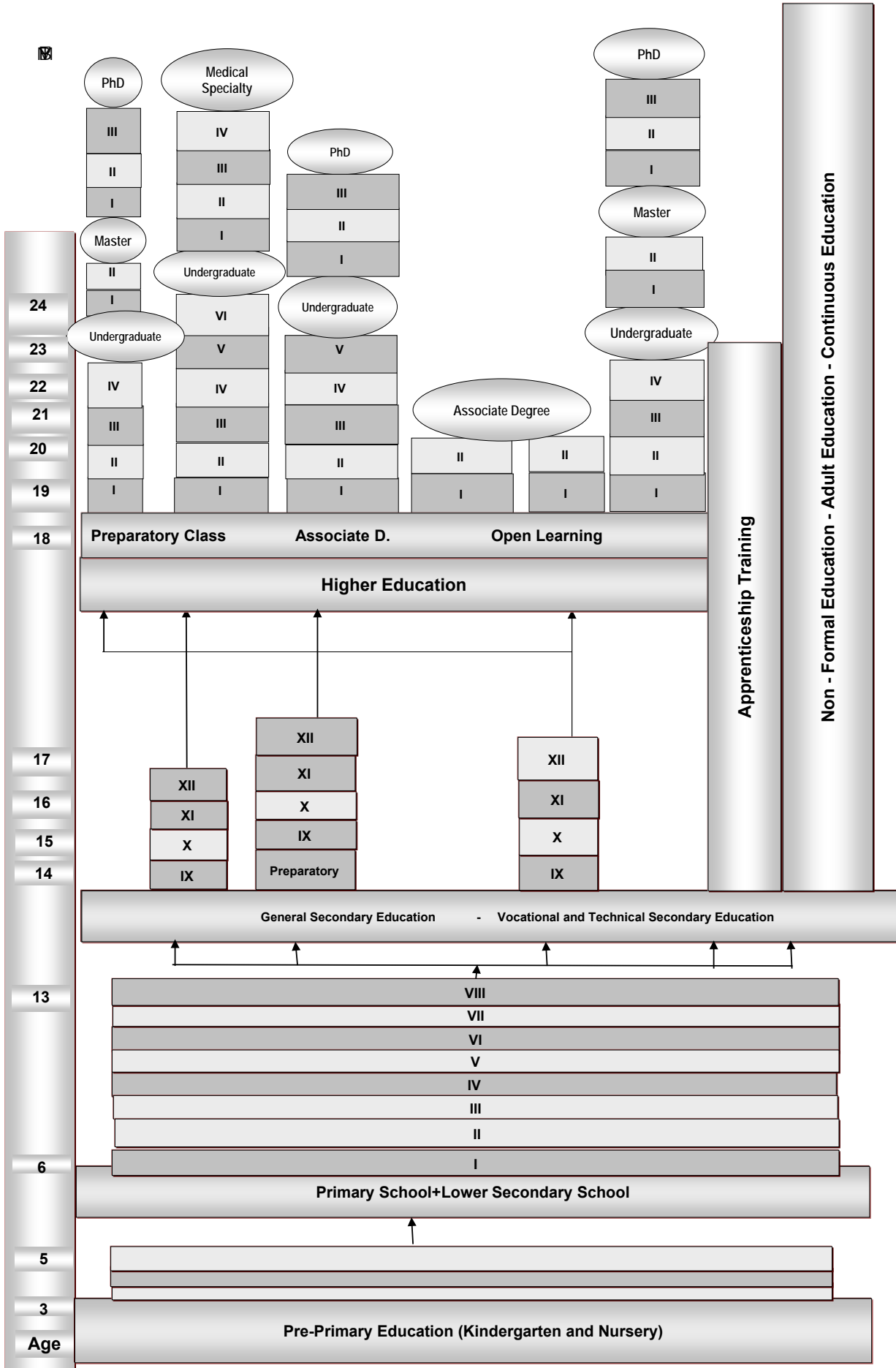




2. Türk Millî Eğitim Sistemi



2. Turkish National Education System



1.1.a Öğretim yılı ve eğitim seviyesine göre okullaşma oranı
Schooling ratio by educational year and level of education

		Okul Öncesi Pre Primary Education			Okullaşma Oranı Schooling Ratio	İlköğretim Primary Education			Ortaöğretim Secondary Education			Yükseköğretim Higher Education		
Öğretim Yılı Educational Year	Yaş -Age	Toplam Total	Erkek Male	Kadın Female		Toplam Total	Erkek Male	Kadın Female	Toplam Total	Erkek Male	Kadın Female	Toplam Total	Erkek Male	Kadın Female
2001/02	3-5 Yaş	-	-	-	Brüt - Gross	99,45	104,19	94,51	67,89	76,94	58,38	23,37	26,59	19,99
	4-5 Yaş	-	-	-	Net - Net	92,40	96,20	88,45	48,11	53,01	42,97	12,98	13,75	12,17
2002/03	3-5 Yaş	-	-	-	Brüt - Gross	96,49	100,89	91,91	80,76	93,36	67,52	27,12	31,00	23,04
	4-5 Yaş	-	-	-	Net - Net	90,98	94,49	87,34	50,57	55,72	45,16	14,65	15,73	13,53
2003/04	3-5 Yaş	-	-	-	Brüt - Gross	96,30	100,31	92,14	80,97	90,71	70,76	28,15	32,23	23,88
	4-5 Yaş	-	-	-	Net - Net	90,21	93,41	86,89	53,37	58,01	48,50	15,31	16,62	13,93
2004/05	3-5 Yaş	-	-	-	Brüt - Gross	95,74	99,48	91,85	80,90	90,29	71,08	30,61	34,79	26,63
	4-5 Yaş	-	-	-	Net - Net	89,66	92,58	86,63	54,87	59,05	50,51	16,60	18,03	15,10
2005/06	3-5 Yaş	-	-	-	Brüt - Gross	95,59	98,83	92,24	85,18	95,07	74,88	34,46	38,78	29,94
	4-5 Yaş	-	-	-	Net - Net	89,77	92,29	87,16	56,63	61,13	51,95	18,85	20,22	17,41
2006/07	3-5 Yaş	-	-	-	Brüt - Gross	96,34	99,21	93,37	86,64	96,24	76,66	36,59	41,07	31,89
	4-5 Yaş	-	-	-	Net - Net	90,13	92,25	87,93	56,51	60,71	52,16	20,14	21,56	18,66
2007/08	3-5 Yaş	-	-	-	Brüt - Gross	104,54	106,41	102,57	87,55	94,04	80,70	38,19	42,62	33,56
	4-5 Yaş	-	-	-	Net - Net	97,37	98,53	96,14	58,56	61,17	55,81	21,06	22,37	19,69
2008/09	3-5 Yaş	-	-	-	Brüt - Gross	103,84	104,91	102,71	76,62	80,96	72,05	44,27	49,05	39,28
	4-5 Yaş	-	-	-	Net - Net	96,49	96,99	95,97	58,52	60,63	56,30	27,69	29,40	25,92
2009/10	3-5 Yaş	26,92	27,34	26,48	Brüt - Gross	106,48	107,05	105,88	84,19	89,14	78,97	53,43	58,14	48,48
	4-5 Yaş	38,55	39,17	37,91	Net - Net	98,17	98,47	97,84	64,95	67,55	62,21	30,42	31,24	29,55
2010/11	3-5 Yaş	29,85	30,25	29,43	Brüt - Gross	107,58	107,36	107,81	89,70	94,42	84,73	58,45	62,65	54,04
	4-5 Yaş	43,10	43,70	42,47	Net - Net	98,41	98,59	98,22	66,07	68,17	63,86	33,06	33,44	32,65
2011/12	3-5 Yaş	30,87	31,23	30,49	Brüt - Gross	108,42	108,21	108,65	92,56	95,68	89,26	66,23	70,58	61,68
	4-5 Yaş	44,04	44,56	43,50	Net - Net	98,67	98,77	98,56	67,37	68,53	66,14	35,51	35,59	35,42
5 Yaş	65,69	66,20	65,16											

Not 1. 18.08.1997 tarihli ve 4306 sayılı Kanun ile 1997/98 öğretim yılından itibaren 8 yıllık kesintisiz, 30.03.2012 tarihli ve 6287 sayılı Kanun ile 2012/13 öğretim yılından itibaren de 12 yıllık kademsel zorunlu eğitime geçilmiştir.

Not 2. 2000/01-2005/06 öğretim yılları arasında okullaşma oranları 2000 Genel Nüfus Sayımı sonuçlarına göre yapılan nüfus projeksiyonlarına göre, 2007-2008 öğretim yılından itibaren okullaşma oranları Adrese Dayalı Nüfus Kayıt Sistemi, Nüfus Sayımı sonuçlarına göre hesaplanmıştır.

Not 3. 2016/17 okullaşma oranları hesaplanırken, kullanılan nüfus ve öğrenci sayılarında Türkiye'de ikamet eden T.C. vatandaşları kapsanmıştır. Türkiye'de ikamet eden yabancı uyruklu nüfus ve yabancı uyruklu öğrenci sayıları kapsam dışında tutularak hesaplanmıştır.

Note 1. Compulsory education was expanded to 8 uninterrupted with law No. 4306 dated 18.08.1997 as of 1997/98 educational year, but to 12 gradual years with law No. 6287 dated 30.03.2012 as of 2012/13 educational year.

Note 2. Schooling ratios for the educational year 2000/01-2005/06 were calculated according to the population projection based on the results of General Population Census 2000 and schooling ratios as of the 2007-2008 educational year were calculated according to the results of the Address-Based Population Register System Population Census.

Note 3. The population and the number of students who reside in Turkey as Turkish citizens are taken into consideration while the school enrollment rates of 2016-2017 are being calculated. Foreign nationals residing in Turkey and the number of foreign students are excluded from the calculation.

1.1.b Öğretim yılı ve yaş gruplarına (doğum yıllarına) göre NET okullaşma oranı
NET schooling ratio by educational year and age groups (birth year)

		3 Yaş Age 3	4 Yaş Age 4	5 Yaş Age 5	3-5 Yaş Age 3-5	4-5 Yaş Age 4-5	6-9 Yaş Age 6-9	10-13 Yaş Age 10-13	14-17 Yaş Age 14-17
Öğretim Yılı Educational Year	Cinsiyet Gender	2011-2012-2013 (Ocak...Eylül Arası) Doğumlar Born in 2011-2012-2013 (Between January...September)							
		2013 Doğumlu (Ocak...Eylül arası) Born in 2013 (Between January...September)	2012 Doğumlu Born in 2012	2011 Doğumlu Born in 2011	2011-2012 Doğumları Born in 2011-2012	2011-2012 Doğumları Born in 2011-2012	2007-2008-2009-2010 Doğumları Born in 2007-2008-2009-2010	2003-2004-2005-2006 Doğumları Born in 2003-2004-2005-2006	1999-2000-2001-2002 Doğumları Born in 1999-2000-2001-2002
2015/16	Toplam - Total	11,74	33,56	67,17	39,54	50,46	98,81	99,05	85,31
	Erkek - Male	11,67	33,62	67,42	39,63	50,61	98,72	99,11	85,14
	Kadın - Female	11,81	33,50	66,91	39,45	50,30	98,90	98,98	85,49
2016/17	Toplam - Total	12,48	36,15	70,43	41,68	53,01	98,13	99,23	87,43
	Erkek - Male	12,48	36,13	70,81	41,81	53,20	98,08	99,33	87,85
	Kadın - Female	12,48	36,17	70,02	41,54	52,81	98,19	99,12	86,99

Not 1. Yaş gruplarına (Doğum yılları) göre NET okullaşma oranları hesaplanırken; öğrencinin ait olduğu eğitim kademesine (öğrenim türüne) bakılmaksızın, ilgili yaş grubunda bulunan toplam öğrencilerin, ilgili yaş grubunda bulunan toplam nüfusa bölünmesi ile elde edilmiştir.

Not 2. Yaş gruplarına (Doğum yıllarına) göre NET okullaşma oranları, 1.3 tablosunda İBBS 3. düzey (il bazında) ayrıntısında ayrıca verilmiştir.

Not 3. 2016/17 okullaşma oranları hesaplanırken, kullanılan nüfus ve öğrenci sayılarında Türkiye'de ikamet eden T.C. vatandaşları kapsanmıştır. Türkiye'de ikamet eden yabancı uyruklu nüfus ve yabancı uyruklu öğrenci sayıları kapsam dışında tutularak hesaplanmıştır.

Note 1. The calculation of NET schooling percentage according to age groups (birth year) is obtained by dividing the total numbers of students in the relevant age group without considering the education level (type) of the students to the total population of the students in the relevant age group.

Note 2. NET schooling ratio based on age groups (birth year) is separately given in the table 1.3 by Statistical Regions Level 3 (provincial based).

Note 3. The population and the number of students who reside in Turkey as Turkish citizens are taken into consideration while the school enrollment rates of 2016-2017 are being calculated. Foreign nationals residing in Turkey and the number of foreign students are excluded from the calculation.

1.2 İstatistikî Bölge Birimleri Sınıflaması 3. düzey ve eğitim seviyesine göre okullaşma oranı

Schooling ratio by Statistical Regions Level 3 and level of education

[2016/17 öğretim yılı 1. dönem - First semester the educational year 2016/17]

IBBS - 3. Düzey SR - Level 3	Yaş Age	Okul Öncesi Brüt ⁽¹⁾ Pre Primary Education ⁽¹⁾			Okul Öncesi Net ⁽¹⁾ Pre Primary Education ⁽¹⁾			Okullaşma Oranı ⁽¹⁾⁽⁴⁾ Schooling Ratio ⁽¹⁾⁽⁴⁾	İlköğretim (İlkokul+Ortaokul) Primary Education (Primary School+Lower Secondary School)			İlkokul Primary School			Ortaokul Lower Secondary School			Ortaöğretim (Lise) Upper Secondary Education			Genel Ortaöğretim ⁽²⁾ General Secondary Education ⁽²⁾			Mesleki ve Teknik Ortaöğretim ⁽³⁾ Vocational and Technical Secondary Education ⁽³⁾		
		Toplam Total	Erkek Male	Kadın Female	Toplam Total	Erkek Male	Kadın Female		Toplam Total	Erkek Male	Kadın Female	Toplam Total	Erkek Male	Kadın Female	Toplam Total	Erkek Male	Kadın Female	Toplam Total	Erkek Male	Kadın Female	Toplam Total	Erkek Male	Kadın Female	Toplam Total	Erkek Male	Kadın Female
		TR Türkiye	3-5	41,16	41,97	40,31	35,52		35,89	35,12	Brüt - Gross	100,73	100,29	101,18	95,97	95,93	96,01	105,29	104,49	106,14	106,94	109,99	103,73	56,49	56,70	56,27
TR Turkey	4-5	52,08	52,97	51,15	45,70	46,25	45,11	Net - Net	96,51	96,39	96,63	91,16	91,08	91,24	95,68	95,60	95,76	82,54	82,69	82,38	40,16	38,24	42,19	42,38	44,46	40,20
	5	73,94	76,03	71,73	58,79	60,11	57,40																			
TR100 İstanbul	3-5	34,15	35,16	33,08	29,85	30,44	29,22	Brüt - Gross	101,41	100,88	101,96	95,66	95,50	95,83	107,12	106,21	108,07	118,27	120,38	116,02	59,20	61,89	56,33	59,07	58,49	59,69
	4-5	43,08	44,29	41,79	37,87	38,72	36,97	Net - Net	97,16	97,04	97,28	91,93	91,79	92,08	96,78	96,80	96,74	86,41	85,57	87,31	36,58	36,42	36,76	49,83	49,16	50,55
	5	61,27	63,69	58,72	48,88	50,44	47,25																			
TR211 Tekirdağ	3-5	47,67	48,51	46,79	40,64	41,16	40,10	Brüt - Gross	100,70	100,25	101,18	95,93	95,74	96,14	105,42	104,76	106,12	109,23	110,43	107,92	61,08	58,30	64,12	48,15	52,12	43,80
	4-5	59,64	60,44	58,79	51,66	52,28	51,01	Net - Net	96,60	96,57	96,64	91,84	91,69	91,99	96,35	96,50	96,20	83,91	83,61	84,24	42,59	39,23	46,28	41,32	44,38	37,97
	5	88,19	89,76	86,56	69,32	70,32	68,28																			
TR212 Edirne	3-5	52,64	53,38	51,86	43,52	43,93	43,09	Brüt - Gross	100,68	100,58	100,80	97,38	97,49	97,26	103,73	103,46	104,01	105,74	107,74	103,62	62,87	57,73	68,34	42,87	50,01	35,28
	4-5	64,54	64,00	65,11	54,29	53,62	55,02	Net - Net	96,42	96,38	96,46	91,18	91,07	91,28	94,82	94,58	95,06	87,55	87,87	87,22	50,27	44,46	56,45	37,28	43,40	30,77
	5	95,87	95,49	96,30	71,55	71,09	72,05																			
TR213 Kırklareli	3-5	55,73	57,05	54,28	46,50	47,33	45,60	Brüt - Gross	100,40	100,10	100,72	95,88	96,07	95,68	104,37	103,44	105,38	107,96	112,69	103,02	64,43	61,64	67,34	43,53	51,05	35,67
	4-5	68,08	69,29	66,75	57,91	58,77	56,95	Net - Net	96,34	96,09	96,60	91,53	91,32	91,75	95,79	95,15	96,47	87,61	89,10	86,06	50,42	46,25	54,77	37,20	42,85	31,29
	5	102,61	102,62	102,59	77,96	77,99	77,93																			
TR221 Balıkesir	3-5	52,28	52,18	52,38	43,63	43,34	43,93	Brüt - Gross	99,47	99,06	99,91	94,44	94,74	94,13	104,09	103,07	105,17	109,50	109,73	109,27	59,54	56,22	63,07	49,96	53,51	46,20
	4-5	64,37	64,03	64,72	54,53	54,24	54,84	Net - Net	96,29	96,27	96,32	90,71	90,83	90,58	96,77	96,60	96,95	87,70	86,67	88,79	44,73	40,73	48,99	42,96	45,94	39,80
	5	94,64	94,47	94,81	71,55	71,50	71,61																			
TR222 Çanakkale	3-5	54,12	53,90	54,35	43,90	43,58	44,24	Brüt - Gross	99,25	98,79	99,72	94,99	95,12	94,85	103,46	102,39	104,58	107,46	108,27	106,61	63,86	58,11	69,97	43,60	50,16	36,64
	4-5	64,66	64,79	64,52	53,83	53,86	53,80	Net - Net	95,49	95,37	95,60	89,90	89,72	90,09	95,27	94,93	95,62	87,69	87,84	87,53	49,57	43,94	55,55	38,12	43,90	31,97
	5	95,86	96,26	95,44	70,08	70,58	69,56																			
TR310 İzmir	3-5	46,81	47,58	46,01	39,67	40,04	39,29	Brüt - Gross	100,95	100,17	101,76	94,64	94,82	94,45	107,22	105,47	109,07	117,06	119,58	114,38	65,04	63,72	66,44	52,02	55,86	47,94
	4-5	57,70	58,33	57,03	49,59	50,03	49,13	Net - Net	96,08	95,97	96,20	90,01	90,01	90,01	96,25	95,95	96,57	87,19	86,25	88,19	44,07	40,45	47,91	43,13	45,80	40,28
	5	84,69	86,31	82,96	65,24	66,52	63,87																			
TR321 Aydın	3-5	49,84	51,11	48,49	42,13	42,76	41,48	Brüt - Gross	99,38	98,96	99,84	94,75	94,81	94,69	103,91	103,07	104,80	106,63	109,24	103,87	64,13	62,29	66,07	42,51	46,95	37,80
	4-5	62,11	63,42	60,72	53,42	54,17	52,63	Net - Net	96,27	96,04	96,51	91,05	90,88	91,22	96,44	96,16	96,75	86,68	86,70	86,65	49,39	45,62	53,37	37,29	41,08	33,28
	5	90,43	93,03	87,72	69,45	70,58	68,26																			
TR322 Denizli	3-5	54,78	55,08	54,46	44,30	44,17	44,44	Brüt - Gross	99,02	98,80	99,25	93,77	93,80	93,74	103,68	103,23	104,16	107,68	109,59	105,68	58,17	56,47	59,96	49,50	53,12	45,72
	4-5	65,03	66,46	65,58	55,37	55,63	55,11	Net - Net	95,46	95,35	95,58	89,50	89,30	89,70	95,86	95,75	95,98	88,52	87,84	89,24	44,70	41,55	48,00	43,82	46,28	41,25
	5	100,10	101,68	98,48	74,84	75,74	73,91																			
TR323 Muğla	3-5	51,99	52,65	51,27	42,12	42,41	41,81	Brüt - Gross	99,04	98,67	99,43	93,49	93,67	93,29	104,31	103,35	105,32	112,78	115,71	109,63	70,95	68,50	73,57	41,83	47,20	36,06
	4-5	64,26	64,57	63,94	53,45	53,58	53,30	Net - Net	95,34	95,16	95,55	89,91	89,78	90,06	95,74	95,28	96,25	86,63	86,10	87,21	51,13	46,29	56,33	35,50	39,81	30,87
	5	101,18	101,77	100,57	75,23	75,26	75,20																			
TR331 Manisa	3-5	43,25	44,39	42,03	35,42	36,09	34,70	Brüt - Gross	99,29	98,95	99,66	94,33	94,45	94,21	103,90	103,15	104,71	105,20	107,65	102,58	52,49	48,93	56,27	52,70	58,72	46,32
	4-5	55,08	56,42	53,65	46,08	47,03	45,07	Net - Net	96,36	96,16	96,58	90,76	90,58	90,96	96,83	96,56	97,12	85,56	85,33	85,80	40,37	36,04	44,96	45,20	49,29	40,85
	5	87,78	89,46	85,98	66,21	67,00	65,38																			
TR332 Afyonkarahisar	3-5	44,04	44,79	43,25	37,31	37,53	37,07	Brüt - Gross	98,82	98,47	99,18	94,17	94,39	93,94	103,13	102,31	103,98	100,65	103,41	97,76	52,93	52,11	53,78	47,72	51,30	43,97
	4-5	56,71	57,57	55,81	49,10	49,65	48,52	Net - Net	95,88	95,65	96,13	90,56	90,63	90,50	95,82	95,35	96,31	80,72	80,53	80,93	38,52	34,77	42,45	42,20	45,76	38,48
	5	84,64	86,87	82,28	66,79	68,32	65,16																			
TR333 Kütahya	3-5	49,01	50,52	47,44	40,84	41,56	40,08	Brüt - Gross	99,43	98,91	99,98	93,58	93,13	94,05	104,81	104,24	105,42	118,16	118,15	118,17	62,89	59,17	66,86	55,27	58,98	51,31
	4-5	62,65	63,86	61,38	53,26	53,66	52,83	Net - Net	96,39	96,20	96,59	90,53	90,11	90,97	97,71	97,98	97,42	93,91	93,32	94,54	46,32	42,81	50,05	47,59	50,51	44,48
	5	91,22	94,61	87,68	69,14	70,52	67,70																			
TR334 Uşak	3-5	46,71	46,93	46,46	37,00	37,23	36,74	Brüt - Gross	99,42	99,18	99,68	93,76	94,31	93,17	104,79	103,75	105,90	109,33	107,61	111,15	68,18	64,11	72,46	41,15	43,50	38,69
	4-5	59,91	59,67	60,18	49,32	49,45	49,18	Net - Net	95,72	95,64	95,80	89,52	89,53	89,52	96,42	95,86	97,02	88,23	85,05							

1.2 İstatistikî Bölge Birimleri Sınıflaması 3. düzey ve eğitim seviyesine göre okullaşma oranı (devam)

Schooling ratio by Statistical Regions Level 3 and level of education (continued)

[2016/17 öğretim yılı 1. dönem - First semester the educational year 2016/17]

İBBS - 3. Düzey SR - Level 3	Yaş Age	Okul Öncesi Brüt ⁽¹⁾ Pre Primary Education ⁽¹⁾			Okul Öncesi Net ⁽¹⁾ Pre Primary Education ⁽¹⁾			Okullaşma Oranı ⁽¹⁾⁽⁴⁾ Schooling Ratio ⁽¹⁾⁽⁴⁾	İlköğretim (İlkokul+Ortaokul) Primary Education (Primary School+Lower Secondary School)			İlkokul Primary School			Ortaokul Lower Secondary School			Ortaöğretim (Lise) Upper Secondary Education			Genel Ortaöğretim ⁽²⁾ General Secondary Education ⁽²⁾			Mesleki ve Teknik Ortaöğretim ⁽³⁾ Vocational and Technical Secondary Education ⁽³⁾		
		Toplam Total	Erkek Male	Kadın Female	Toplam Total	Erkek Male	Kadın Female		Toplam Total	Erkek Male	Kadın Female	Toplam Total	Erkek Male	Kadın Female	Toplam Total	Erkek Male	Kadın Female	Toplam Total	Erkek Male	Kadın Female	Toplam Total	Erkek Male	Kadın Female	Toplam Total	Erkek Male	Kadın Female
		TR425 Yalova	3-5	50,02	51,22	48,76	42,92		43,70	42,10	Brüt - Gross	99,82	98,96	100,74	94,15	94,32	93,97	105,71	103,83	107,71	117,12	119,16	114,93	67,07	65,31	68,96
	4-5	62,54	63,92	61,11	54,61	55,84	53,32	Net - Net	96,01	95,70	96,34	90,01	90,09	89,83	96,37	96,02	96,74	90,09	91,09	89,01	49,68	47,50	52,01	40,41	43,59	37,00
	5	91,85	93,78	89,81	72,44	74,20	70,58																			
TR510 Ankara	3-5	42,28	43,34	41,17	35,66	36,26	35,02	Brüt - Gross	99,55	98,88	100,26	94,34	94,47	94,20	104,71	103,22	106,29	117,29	118,84	115,65	65,92	64,64	67,28	51,37	54,20	48,37
	4-5	52,44	53,58	51,25	44,66	45,42	43,86	Net - Net	96,19	96,04	96,34	90,86	90,73	91,00	96,64	96,32	96,98	92,26	91,68	92,88	48,35	45,76	51,07	43,92	45,91	41,81
	5	79,11	80,71	77,41	60,82	61,65	59,94																			
TR521 Konya	3-5	39,63	40,42	38,81	32,64	32,77	32,51	Brüt - Gross	98,93	98,52	99,37	93,68	93,69	93,67	103,79	103,03	104,59	106,75	108,27	105,17	51,80	54,31	49,20	54,95	53,96	55,97
	4-5	51,72	52,33	51,08	43,94	44,05	43,82	Net - Net	95,75	95,52	95,99	89,04	88,97	89,11	95,69	95,55	95,84	84,67	83,91	85,47	36,59	36,82	36,35	48,08	47,09	49,12
	5	80,84	83,48	78,11	62,33	63,71	60,89																			
TR522 Karaman	3-5	46,71	48,62	44,68	37,73	38,58	36,83	Brüt - Gross	99,02	98,32	99,75	92,99	92,67	93,32	104,62	103,53	105,77	113,93	112,87	115,02	69,72	67,42	72,04	44,22	45,45	42,97
	4-5	59,72	62,47	56,85	49,75	50,93	48,53	Net - Net	95,89	95,44	96,37	90,07	89,58	90,58	96,98	96,76	97,20	90,23	87,97	92,51	51,58	47,81	55,40	38,64	40,16	37,11
	5	95,19	100,30	89,84	71,58	73,04	70,05																			
TR611 Antalya	3-5	55,62	56,42	54,77	45,18	45,27	45,09	Brüt - Gross	99,14	98,58	99,74	93,40	93,49	93,31	104,80	103,59	106,10	116,68	118,15	115,12	72,15	71,27	73,09	44,53	46,88	42,03
	4-5	67,91	68,54	67,24	57,16	57,35	56,94	Net - Net	95,10	94,92	95,29	89,17	88,96	89,39	95,38	95,12	95,66	87,88	86,78	89,04	50,40	47,03	53,98	37,47	39,75	35,06
	5	101,29	103,22	99,27	75,36	76,07	74,61																			
TR612 Isparta	3-5	51,47	52,01	50,89	41,21	41,37	41,04	Brüt - Gross	98,72	98,47	98,99	93,72	93,75	93,69	103,19	102,79	103,62	118,88	118,74	119,02	64,99	61,13	69,06	53,89	57,62	49,96
	4-5	63,79	64,43	63,12	52,61	52,96	52,23	Net - Net	95,20	95,14	95,27	89,23	88,91	89,58	95,47	95,49	95,45	96,77	95,41	98,21	50,62	46,22	55,26	46,15	49,20	42,95
	5	100,42	101,22	99,56	73,56	74,08	72,99																			
TR613 Burdur	3-5	61,56	62,77	60,25	47,28	47,56	46,98	Brüt - Gross	98,88	98,34	99,45	95,07	94,45	95,76	102,29	101,75	102,86	112,81	114,28	111,28	66,32	62,47	70,32	46,49	51,81	40,96
	4-5	73,34	72,90	73,82	60,81	60,72	60,90	Net - Net	94,21	93,70	94,74	87,51	86,78	88,30	93,06	92,57	93,59	91,85	91,73	91,97	51,57	46,93	56,39	40,28	44,80	35,58
	5	109,65	109,82	109,47	80,48	80,54	80,41																			
TR621 Adana	3-5	42,67	43,56	41,73	36,38	36,97	35,76	Brüt - Gross	100,47	100,28	100,67	95,41	95,55	95,25	105,36	104,94	105,81	104,12	108,06	99,98	59,03	57,61	60,52	45,08	50,45	39,46
	4-5	53,68	54,53	52,78	46,73	47,46	45,95	Net - Net	96,48	96,40	96,57	90,93	90,93	90,92	95,97	95,92	96,02	81,29	81,60	80,97	46,00	43,02	49,12	35,29	38,58	31,85
	5	76,35	77,88	74,71	59,77	61,12	58,32																			
TR622 Mersin	3-5	54,56	55,50	53,57	46,34	46,67	45,98	Brüt - Gross	100,48	100,20	100,78	95,54	95,55	95,52	105,20	104,69	105,73	106,17	107,65	104,60	56,81	54,96	58,77	49,37	52,70	45,83
	4-5	67,69	68,36	66,98	58,73	59,03	58,40	Net - Net	96,78	96,63	96,93	90,60	90,45	90,75	96,43	96,33	96,54	84,50	84,23	84,79	43,88	41,17	46,76	40,62	43,05	38,03
	5	95,03	96,50	93,46	73,53	74,11	72,91																			
TR631 Hatay	3-5	46,46	47,28	45,59	40,54	40,97	40,09	Brüt - Gross	98,96	98,68	99,25	94,76	94,79	94,74	103,13	102,55	103,72	99,12	102,00	96,11	52,21	51,73	52,72	46,91	50,27	43,39
	4-5	60,23	60,83	59,58	53,26	53,54	52,96	Net - Net	96,36	96,20	96,52	90,89	90,86	90,92	96,03	95,92	96,15	80,99	81,31	80,65	40,55	38,34	42,87	40,43	42,97	37,77
	5	89,86	91,65	87,98	73,30	74,16	72,40																			
TR632 Kahramanmaraş	3-5	35,73	36,21	35,22	28,42	28,47	28,36	Brüt - Gross	99,72	99,59	99,86	94,19	94,30	94,07	105,05	104,71	105,42	97,83	100,43	95,07	46,55	47,18	45,88	51,28	53,25	49,19
	4-5	46,47	46,85	46,06	38,22	38,24	38,20	Net - Net	95,91	95,71	96,12	90,70	90,66	90,74	96,00	95,60	96,42	76,82	76,76	76,88	33,33	31,97	34,77	43,49	44,80	42,11
	5	74,63	75,30	73,91	55,28	55,32	55,25																			
TR633 Osmaniye	3-5	41,77	43,32	40,12	29,55	29,86	29,22	Brüt - Gross	100,17	99,98	100,38	94,03	93,32	94,79	106,21	106,56	105,86	105,21	108,06	102,25	53,16	51,61	54,77	52,06	56,45	47,48
	4-5	47,94	48,77	47,05	38,71	39,04	38,36	Net - Net	94,75	94,24	95,29	87,72	86,82	88,68	94,40	94,19	94,63	83,38	82,78	84,01	41,16	38,04	44,42	42,22	44,74	39,59
	5	80,58	82,42	78,58	58,66	59,52	57,73																			
TR711 Kırkkale	3-5	45,38	46,51	44,15	37,43	38,09	36,70	Brüt - Gross	100,01	99,56	100,48	95,00	94,31	95,72	104,51	104,21	104,81	115,71	120,05	111,18	52,67	49,38	56,11	63,04	70,68	55,06
	4-5	59,08	60,83	57,19	49,67	50,93	48,31	Net - Net	96,77	96,68	96,86	90,46	89,88	91,07	96,75	96,98	96,52	92,77	93,23	92,30	40,28	37,02	43,69	52,49	56,21	48,61
	5	91,71	95,78	87,30	69,57	72,54	66,37																			
TR712 Aksaray	3-5	42,25	42,58	41,92	36,10	36,06	36,13	Brüt - Gross	97,59	97,16	98,05	92,81	92,83	92,79	102,30	101,48	103,18	105,25	110,93	99,41	58,12	55,41	60,90	47,13	55,52	38,51
	4-5	54,67	54,79	54,55	47,54	47,52	47,84	Net - Net	94,54	94,29	94,80	88,96	88,93	88,99	94,74	94,38	95,12	85,00	88,57	81,33	43,05	38,94	47,28	41,95	49,64	34,05
	5	80,55	81,64	79,44	64,45	64,81	64,10																			
TR713 Niğde	3-5	42,00	42,01	41,99	35,28	34,83	35,74	Brüt - Gross	99,57	99,53	99,60	94,61	94,82	94,38	104,04	103,76	104,33	96,42	96,71	96,12	53,96	51,25	56,79	42,46	45,46	39,32
	4-5	54,67	54,65	54,69	47,54	47,36	47,72	Net - Net	96,50	96,41	96,59	91,15	91,26	91,04	96,90	96,67	97,14	80,01	78,09	82,02						

1.2 İstatistikî Bölge Birimleri Sınıflaması 3. düzey ve eğitim seviyesine göre okullaşma oranı (devam)

Schooling ratio by Statistical Regions Level 3 and level of education (continued)

[2016/17 öğretim yılı 1. dönem - First semester the educational year 2016/17]

İBBS - 3. Düzey SR - Level 3	Yaş Age	Okul Öncesi Brüt ⁽¹⁾ Pre Primary Education ⁽¹⁾			Okul Öncesi Net ⁽¹⁾ Pre Primary Education ⁽¹⁾			Okullaşma Oranı ⁽¹⁾⁽⁴⁾ Schooling Ratio ⁽¹⁾⁽⁴⁾	İlköğretim (İlkokul+Ortaokul) Primary Education (Primary School+Lower Secondary School)			İlkokul Primary School			Ortaokul Lower Secondary School			Ortaöğretim (Lise) Upper Secondary Education			Genel Ortaöğretim ⁽²⁾ General Secondary Education ⁽²⁾			Mesleki ve Teknik Ortaöğretim ⁽²⁾ Vocational and Technical Secondary Education ⁽²⁾		
		Toplam Total	Erkek Male	Kadın Female	Toplam Total	Erkek Male	Kadın Female		Toplam Total	Erkek Male	Kadın Female	Toplam Total	Erkek Male	Kadın Female	Toplam Total	Erkek Male	Kadın Female	Toplam Total	Erkek Male	Kadın Female	Toplam Total	Erkek Male	Kadın Female	Toplam Total	Erkek Male	Kadın Female
		TR813 Bartın	3-5	47,16	47,68	46,62	39,81		39,67	39,95	Brüt - Gross	100,50	99,80	101,24	94,11	93,88	94,34	106,59	105,36	107,96	113,30	111,10	115,54	50,02	46,04	54,07
	4-5	59,45	59,56	59,33	50,89	50,54	51,27	Net - Net	97,58	97,44	97,74	91,64	91,37	91,92	98,50	98,53	98,48	93,12	91,87	94,40	37,12	33,52	40,78	56,00	58,35	53,61
	5	85,23	85,37	85,07	66,05	65,26	66,92																			
TR821 Kastamonu	3-5	44,66	44,38	44,96	38,71	38,56	38,87	Brüt - Gross	100,15	99,37	100,95	93,77	94,57	92,95	105,85	103,74	108,04	117,29	116,71	117,89	57,43	51,01	64,03	59,86	65,70	53,86
	4-5	56,59	55,90	57,32	49,27	49,07	49,48	Net - Net	96,09	96,20	95,99	90,26	91,08	89,41	96,48	96,27	96,70	91,87	92,98	90,73	38,31	33,73	43,02	53,56	59,25	47,71
	5	81,36	81,39	81,33	64,17	65,50	62,74																			
TR822 Çankırı	3-5	48,99	49,44	48,51	41,96	41,89	42,02	Brüt - Gross	94,06	93,34	94,81	89,21	88,69	89,77	98,66	97,94	99,40	108,46	112,19	104,49	55,29	51,23	59,62	53,17	60,96	44,87
	4-5	60,19	60,22	60,17	51,90	51,72	52,09	Net - Net	90,30	89,65	90,98	85,69	85,09	86,65	90,28	89,75	90,81	83,70	83,58	83,82	38,46	32,63	44,67	45,24	50,95	39,15
	5	86,65	87,68	85,61	67,44	67,44	67,44																			
TR823 Sinop	3-5	49,58	49,95	49,20	42,82	42,98	42,65	Brüt - Gross	101,01	100,65	101,38	95,38	95,81	94,92	106,15	105,07	107,28	113,98	114,29	113,65	61,90	56,96	67,06	52,07	57,32	46,59
	4-5	60,60	60,75	60,45	53,12	53,44	52,79	Net - Net	97,10	97,10	97,10	91,66	91,79	91,53	97,13	96,96	97,31	89,98	89,61	90,38	44,16	39,68	48,84	45,82	49,93	41,53
	5	84,14	83,95	84,34	66,57	66,78	66,36																			
TR831 Samsun	3-5	49,13	49,87	48,34	42,65	42,69	42,61	Brüt - Gross	99,92	99,22	100,65	93,92	93,81	94,04	105,43	104,20	106,74	112,34	112,46	112,22	61,07	56,96	65,31	51,27	55,50	46,90
	4-5	61,99	62,74	61,21	54,70	54,78	54,60	Net - Net	96,98	96,68	97,29	90,84	90,60	91,09	97,73	97,55	97,94	88,90	88,39	89,42	45,21	41,28	49,28	43,68	47,11	40,14
	5	83,61	86,27	80,82	66,40	67,52	65,24																			
TR832 Tokat	3-5	55,70	57,12	54,20	48,53	48,93	48,10	Brüt - Gross	94,90	94,17	95,66	89,21	88,82	89,62	99,91	98,83	101,03	105,84	110,11	101,38	50,36	48,36	52,43	55,48	61,74	48,95
	4-5	68,07	69,38	66,68	60,38	61,06	59,65	Net - Net	90,90	90,52	91,29	85,44	84,93	85,99	91,02	90,77	91,28	85,16	87,14	83,09	37,45	34,52	40,50	47,71	52,61	42,60
	5	88,82	92,50	84,85	71,07	73,44	68,51																			
TR833 Çorum	3-5	45,23	46,15	44,25	37,80	38,43	37,12	Brüt - Gross	100,09	99,35	100,86	94,19	94,34	94,02	105,44	103,92	107,04	112,24	112,21	112,28	63,80	60,11	67,55	48,45	52,09	44,74
	4-5	55,87	57,22	54,41	47,85	49,13	46,48	Net - Net	95,59	95,42	95,77	90,05	89,92	90,19	96,15	95,86	96,47	86,25	85,18	87,35	46,36	42,81	49,97	39,90	42,37	37,38
	5	84,00	85,83	82,00	65,11	66,88	63,18																			
TR834 Amasya	3-5	57,10	58,78	55,34	49,24	50,28	48,16	Brüt - Gross	99,73	99,12	100,39	94,17	94,39	93,94	104,89	103,53	106,32	119,19	120,71	117,61	59,39	55,78	63,12	59,80	64,93	54,49
	4-5	70,73	72,64	68,73	61,70	63,11	60,22	Net - Net	96,79	96,65	96,94	90,82	90,72	90,92	97,60	97,40	97,80	96,67	97,16	96,16	45,41	41,58	49,37	51,26	55,58	46,79
	5	96,58	99,74	93,27	75,40	77,46	73,23																			
TR901 Trabzon	3-5	51,75	53,32	50,15	44,28	45,24	43,30	Brüt - Gross	99,07	98,90	99,25	93,86	93,64	94,09	104,12	104,12	104,13	119,17	119,13	119,21	59,55	58,13	61,01	59,62	61,00	58,20
	4-5	64,56	66,20	62,88	56,22	57,34	55,07	Net - Net	96,60	96,74	96,45	90,76	90,54	91,00	97,50	98,03	96,95	95,46	94,18	96,80	46,61	44,00	49,31	48,85	50,17	47,48
	5	89,17	91,03	87,18	69,58	70,71	68,37																			
TR902 Ordu	3-5	47,21	48,27	46,10	41,11	41,58	40,63	Brüt - Gross	96,35	95,84	96,89	90,99	90,95	91,03	101,44	100,53	102,40	104,81	105,75	103,84	47,55	43,51	51,73	57,26	62,24	52,11
	4-5	60,16	61,34	58,91	52,99	53,54	52,40	Net - Net	93,97	93,73	94,22	88,59	88,56	88,63	94,76	94,56	94,98	87,66	87,76	87,55	37,93	33,51	42,50	49,72	54,25	45,04
	5	84,50	86,59	82,28	67,80	68,49	67,07																			
TR903 Giresun	3-5	58,49	59,01	57,95	51,70	51,67	51,74	Brüt - Gross	93,24	93,03	93,45	88,65	88,93	88,36	97,31	96,65	98,00	108,24	109,53	106,86	52,08	48,23	56,17	56,16	61,31	50,69
	4-5	71,15	71,76	70,54	62,95	63,03	62,86	Net - Net	90,83	90,91	90,74	86,19	86,34	86,04	91,26	91,19	91,34	89,06	90,22	87,83	39,83	36,29	43,59	49,23	53,93	44,24
	5	91,83	94,01	89,62	72,69	73,59	71,79																			
TR904 Rize	3-5	51,64	53,18	50,07	45,30	46,49	44,08	Brüt - Gross	99,86	99,88	99,84	92,72	92,99	92,44	106,43	106,40	106,46	136,45	140,75	131,94	63,29	59,12	67,66	73,15	81,63	64,28
	4-5	64,90	67,01	62,77	57,59	59,32	55,83	Net - Net	96,66	97,26	96,03	90,05	90,29	89,79	98,02	99,12	96,88	100,00	100,00	100,00	45,84	42,31	49,55	56,97	63,05	50,60
	5	86,68	88,91	84,33	69,94	71,65	68,14																			
TR905 Artvin	3-5	50,58	50,71	50,46	44,64	44,59	44,68	Brüt - Gross	99,89	99,13	100,68	93,56	93,07	94,08	105,63	104,58	106,72	121,15	119,01	123,40	68,18	61,28	75,42	52,98	57,73	47,98
	4-5	64,29	65,63	62,95	57,07	58,17	55,97	Net - Net	97,05	96,84	97,16	90,97	90,99	90,95	98,24	98,39	98,08	96,58	95,54	97,66	52,18	47,42	57,18	44,40	48,13	40,48
	5	88,38	93,26	83,59	71,54	75,70	67,45																			
TR906 Gümüşhane	3-5	30,08	31,72	28,36	27,07	28,16	25,92	Brüt - Gross	63,44	62,99	63,90	60,48	59,67	61,30	66,13	65,89	66,38	74,13	74,83	73,39	40,02	41,99	37,90	34,12	32,83	35,50
	4-5	37,41	39,02	35,64	33,77	35,00	32,42	Net - Net	61,73	61,53	61,93	58,96	58,19	59,75	61,19	61,44	60,92	58,21	58,65	57,74	29,28	29,48	29,07	28,93	29,17	28,67
	5	51,72	53,87	49,29	43,14	44,53	41,57																			
TRA11 Erzurum	3-5	36,26	36,93	35,54	32,53	32,93	32,10	Brüt - Gross	102,87	101,97	103,81	98,22	98,18	98,27	106,91	105,32	108,54	95,47	100,49	90,28	53,77	57,40	50,02	41,70	43,09	40,27
	4-5	46,65	47,12	46,14	42,23	42,57	41,87	Net - Net	97,11	96,83	97,40	92,36	92,46	92,26	95,41	95,04	95,78	72,62	73,81	71,40	39,22					

1.2 İstatistikî Bölge Birimleri Sınıflaması 3. düzey ve eğitim seviyesine göre okullaşma oranı (devam)

Schooling ratio by Statistical Regions Level 3 and level of education (continued)

[2016/17 öğretim yılı 1. dönem - First semester the educational year 2016/17]

İBBS - 3. Düzey SR - Level 3	Yaş Age	Okul Öncesi Brüt ⁽¹⁾			Okul Öncesi Net ⁽¹⁾			Okullaşma Oranı ⁽¹⁾⁽⁴⁾ Schooling Ratio ⁽¹⁾⁽⁴⁾	İlköğretim (İlkokul+Ortaokul) Primary Education (Primary School+Lower Secondary School)			İlkokul Primary School			Ortaokul Lower Secondary School			Ortaöğretim (Lise) Upper Secondary Education			Genel Ortaöğretim ⁽²⁾ General Secondary Education ⁽²⁾			Mesleki ve Teknik Ortaöğretim ⁽³⁾ Vocational and Technical Secondary Education ⁽³⁾		
		Toplam Total	Erkek Male	Kadın Female	Toplam Total	Erkek Male	Kadın Female		Toplam Total	Erkek Male	Kadın Female	Toplam Total	Erkek Male	Kadın Female	Toplam Total	Erkek Male	Kadın Female	Toplam Total	Erkek Male	Kadın Female	Toplam Total	Erkek Male	Kadın Female	Toplam Total	Erkek Male	Kadın Female
		5	4-5	3-5	5	4-5	3-5		5	4-5	3-5	5	4-5	3-5	5	4-5	3-5	5	4-5	3-5	5	4-5	3-5	5	4-5	3-5
TRA24 Ardahan	3-5	41,23	41,99	40,39	38,32	39,38	37,15	Brüt - Gross	102,62	102,98	102,25	96,74	97,52	95,96	107,61	107,58	107,65	100,14	99,61	100,72	44,39	41,02	48,03	55,76	58,59	52,70
	4-5	51,61	53,70	49,37	47,99	50,47	45,32	Net - Net	98,50	98,91	98,08	92,75	93,53	91,95	98,79	98,79	98,78	82,69	79,72	85,90	33,74	28,85	39,02	48,95	50,86	46,88
	5	58,08	59,57	56,52	49,86	52,17	47,45																			
TRB11 Malatya	3-5	42,22	43,23	41,17	35,65	36,11	35,16	Brüt - Gross	100,06	99,64	100,51	94,41	94,42	94,40	105,41	104,56	106,30	119,37	123,59	114,94	61,18	62,27	60,03	58,20	61,32	54,91
	4-5	54,33	54,97	53,65	46,90	47,32	46,45	Net - Net	96,73	96,64	96,84	90,28	90,33	90,23	96,86	96,95	96,77	92,21	92,29	92,13	44,57	42,55	46,69	47,65	49,74	45,44
	5	82,52	86,15	78,84	64,94	67,66	62,17																			
TRB12 Elazığ	3-5	41,03	41,33	40,72	36,59	36,48	36,71	Brüt - Gross	100,55	99,83	101,32	95,25	95,29	95,19	105,56	104,02	107,19	112,59	117,28	107,75	63,57	65,45	61,62	49,03	51,83	46,13
	4-5	53,11	53,23	52,99	47,60	47,39	47,83	Net - Net	97,15	96,87	97,44	90,96	90,95	90,97	96,85	96,46	97,25	87,34	88,32	86,33	47,08	46,01	48,19	40,26	42,31	38,13
	5	72,94	75,38	70,37	59,99	61,62	58,27																			
TRB13 Bingöl	3-5	35,95	36,64	35,21	33,50	33,96	33,01	Brüt - Gross	101,86	101,60	102,14	95,61	95,26	95,98	107,75	107,61	107,89	100,63	106,67	94,17	56,43	62,73	49,70	44,20	43,94	44,47
	4-5	47,29	48,56	45,97	44,37	45,34	43,35	Net - Net	96,79	96,91	96,68	90,86	90,73	90,99	95,08	95,57	94,59	73,68	75,39	71,86	37,96	40,18	35,59	35,72	35,21	36,26
	5	61,52	64,53	58,35	54,86	57,23	52,36																			
TRB14 Tunceli	3-5	58,78	59,46	58,08	52,23	52,65	51,80	Brüt - Gross	97,56	97,34	97,80	93,78	93,68	93,88	101,04	100,71	101,39	116,68	120,54	112,57	78,44	78,67	78,19	38,24	41,87	34,38
	4-5	71,41	71,28	71,55	63,46	63,19	63,75	Net - Net	94,70	94,82	94,58	90,36	90,01	90,71	94,77	95,27	94,25	85,18	85,78	84,54	57,28	55,24	59,46	27,90	30,54	25,08
	5	91,76	89,52	94,51	72,16	70,96	73,63																			
TRB21 Van	3-5	34,04	34,40	33,66	31,97	32,05	31,89	Brüt - Gross	106,35	106,02	106,69	105,28	104,92	105,66	107,29	106,97	107,63	78,17	82,32	73,83	37,62	42,47	32,54	40,56	39,85	41,29
	4-5	44,65	45,26	44,03	42,31	42,63	41,99	Net - Net	98,38	98,39	98,37	94,70	94,71	94,68	92,45	92,57	92,34	58,67	59,46	57,84	25,73	26,70	24,70	32,94	32,76	33,14
	5	49,70	52,27	47,04	44,18	46,04	42,26																			
TRB22 Muş	3-5	33,26	33,87	32,65	31,16	31,39	30,93	Brüt - Gross	105,69	105,08	106,35	103,67	103,27	104,11	107,25	106,40	108,14	66,86	74,42	58,94	29,72	33,57	25,68	37,14	40,84	33,25
	4-5	43,34	44,19	42,49	41,06	41,47	40,85	Net - Net	96,71	97,02	96,39	93,59	93,53	93,85	90,51	91,22	89,75	50,07	53,31	46,66	19,40	19,75	19,03	30,67	33,57	27,63
	5	50,09	52,35	47,85	44,73	45,91	43,56																			
TRB23 Bitlis	3-5	36,30	37,08	35,47	33,99	34,43	33,54	Brüt - Gross	104,13	103,80	104,49	101,02	100,91	101,13	106,98	106,54	107,47	81,30	93,42	68,47	46,75	56,13	36,82	34,55	37,29	31,65
	4-5	46,38	47,91	44,76	43,72	44,82	42,57	Net - Net	97,74	97,58	97,90	93,22	93,50	92,91	94,22	94,05	94,41	60,41	67,20	53,22	31,85	36,53	26,89	28,57	30,67	26,34
	5	52,34	55,81	48,65	46,11	48,55	43,53																			
TRB24 Hakkari	3-5	35,29	36,00	34,55	33,26	33,79	32,72	Brüt - Gross	100,52	100,73	100,29	102,98	103,22	102,72	98,51	98,75	98,26	92,32	98,92	85,44	42,74	47,19	38,11	49,57	51,73	47,33
	4-5	42,36	43,76	40,88	40,50	41,62	39,31	Net - Net	93,81	94,35	93,25	91,60	92,21	90,95	86,94	87,62	86,25	63,24	62,96	63,52	25,78	24,29	27,34	37,46	38,68	36,19
	5	41,36	44,32	38,35	37,08	39,31	34,81																			
TRC11 Gaziantep	3-5	32,65	33,51	31,75	28,81	29,29	28,32	Brüt - Gross	100,67	100,50	100,84	97,22	97,17	97,28	104,21	104,00	104,43	95,46	98,80	91,93	54,94	55,91	53,92	40,51	42,89	38,00
	4-5	43,28	44,40	42,11	38,90	39,68	38,09	Net - Net	97,11	96,99	97,24	92,07	92,04	92,09	95,65	95,65	95,66	75,81	75,41	76,24	41,73	39,61	43,96	34,09	35,80	32,28
	5	64,77	67,07	62,39	54,33	55,79	52,81																			
TRC12 Adıyaman	3-5	36,05	36,69	35,36	31,43	31,51	31,35	Brüt - Gross	100,58	100,45	100,71	95,65	95,75	95,56	105,21	104,92	105,52	107,14	112,03	102,03	52,14	54,94	49,22	55,00	57,10	52,82
	4-5	47,42	48,15	46,64	42,20	42,49	41,90	Net - Net	97,02	96,84	97,20	90,30	90,35	90,24	96,70	96,54	96,87	82,27	81,36	83,21	36,56	34,97	38,22	45,70	46,38	44,99
	5	71,36	72,80	69,81	59,02	59,50	58,52																			
TRC13 Kilis	3-5	53,28	53,81	52,72	42,69	43,29	42,06	Brüt - Gross	101,09	100,59	101,63	97,03	97,70	96,32	104,73	103,23	106,36	97,13	100,72	93,59	45,88	43,18	48,54	51,25	57,54	45,04
	4-5	70,58	71,47	69,66	56,74	57,96	55,49	Net - Net	96,62	96,28	96,97	89,78	89,91	89,64	94,91	94,06	95,83	77,02	77,18	76,88	33,23	27,61	38,76	43,80	49,57	38,11
	5	103,88	105,17	102,51	70,41	73,00	67,66																			
TRC21 Şanlıurfa	3-5	28,29	28,54	28,02	27,13	27,18	27,08	Brüt - Gross	105,37	105,23	105,51	104,17	103,90	104,46	106,44	106,42	106,47	79,27	90,39	67,63	42,95	48,74	36,89	36,32	41,65	30,74
	4-5	37,32	37,84	36,77	36,00	36,28	35,70	Net - Net	98,54	98,61	98,48	94,74	94,86	94,62	92,42	92,80	92,02	60,07	65,98	53,88	30,03	31,81	28,18	30,03	34,17	25,70
	5	42,01	44,22	39,69	38,85	40,49	37,12																			
TRC22 Diyarbakır	3-5	33,57	34,58	32,51	30,92	31,56	30,24	Brüt - Gross	103,25	103,21	103,29	100,27	100,38	100,15	106,03	105,87	106,20	92,21	99,50	84,55	47,21	52,79	41,34	45,00	46,70	43,21
	4-5	43,37	44,78	41,89	40,21	41,24	39,13	Net - Net	97,86	97,85	97,87	93,66	93,72	93,59	94,65	94,63	94,68	67,73	69,43	65,94	30,87	31,17	30,55	36,86	38,25	35,39
	5	53,59	56,98	50,01	46,02	48,51	43,39																			
TRC31 Mardin	3-5	29,99	30,30	29,67	28,30	28,36	28,23	Brüt - Gross	103,52	103,08	103,98	101,13	100,92	101,36	105,74	105,05	106,44	87,30	96,40	77,93	49,99	55,42	44,41	37,30	40,98	33,52
	4-5	39,79	40,46	39,07	37,81	38,24	37,35	Net - Net	97,92	97,88	97															

1.3 İstatistik Bölge Birimleri Sınıflaması 3. düzey yaş gruplarına göre net okullaşma oranı

NET schooling ratio based on age groups (birth year) by Statistical Regions Level 3

[2016/17 öğretim yılı 1. dönem - First semester the educational year 2016/17]

İBBS - 3. Düzey SR - Level 3	3 Yaş Age 3			4 Yaş Age 4			5 Yaş Age 5			3-5 Yaş Age 3-5			4-5 Yaş Age 4-5			6-9 Yaş Age 6-9			10-13 Yaş Age 10-13			14-17 Yaş Age 14-17		
	2013 Doğumlu (Ocak...Eylül arası) Born in 2013 (Between January...September)			2012 Doğumlu Born in 2012			2011 Doğumlu Born in 2011			2011-2012-2013 (Ocak...Eylül arası) Doğumlar Born in 2011-2012-2013 (Between January...September)			2011-2012 Doğumular Born in 2011-2012			2007-2008-2009-2010 Doğumular Born in 2007-2008-2009- 2010			2003-2004-2005-2006 Doğumular Born in 2003-2004-2005- 2006			1999-2000-2001-2002 Doğumular Born in 1999-2000-2001- 2002		
	Toplam Total	Erkek Male	Kadın Female	Toplam Total	Erkek Male	Kadın Female	Toplam Total	Erkek Male	Kadın Female	Toplam Total	Erkek Male	Kadın Female	Toplam Total	Erkek Male	Kadın Female	Toplam Total	Erkek Male	Kadın Female	Toplam Total	Erkek Male	Kadın Female	Toplam Total	Erkek Male	Kadın Female
TR Türkiye	12,48	12,48	12,48	36,15	36,13	36,17	70,43	70,81	70,02	41,68	41,81	41,54	53,01	53,20	52,81	98,13	98,08	98,19	99,23	99,33	99,12	87,43	87,85	86,99
TR100 İstanbul	11,66	11,74	11,56	29,89	30,23	29,53	58,89	59,65	58,09	34,98	35,38	34,55	44,05	44,60	43,46	98,60	98,55	98,66	99,68	99,78	99,57	90,52	89,89	91,20
TR211 Tekirdağ	15,71	16,05	15,34	38,73	39,21	38,22	74,47	74,57	74,37	44,92	45,16	44,68	56,30	56,51	56,07	98,77	98,70	98,84	99,98	100,00	99,77	88,51	88,62	88,39
TR212 Edirne	19,41	21,63	17,15	41,75	40,69	42,87	78,63	77,85	79,49	48,55	48,83	48,27	59,95	59,17	60,78	98,82	99,00	98,62	99,97	100,00	99,93	93,57	94,29	92,79
TR213 Kırklareli	20,51	21,10	19,88	43,81	44,46	43,13	82,91	82,64	83,22	50,94	51,53	50,29	62,69	63,28	62,05	99,02	99,19	98,84	99,49	99,18	99,82	92,09	93,77	90,35
TR221 Balıkesir	19,51	19,15	19,88	41,90	41,44	42,38	77,67	77,46	77,88	48,39	48,00	48,80	59,77	59,38	60,19	98,68	98,63	98,73	99,75	99,81	99,68	91,01	90,26	91,80
TR222 Çanakkale	21,11	20,43	21,84	42,07	41,49	42,66	75,87	75,83	75,92	48,41	47,98	48,87	58,78	58,64	58,94	98,38	98,21	98,55	99,81	99,78	99,84	92,11	92,69	91,49
TR310 İzmir	17,10	17,11	17,09	38,40	38,11	38,71	73,08	73,59	72,54	44,66	44,83	44,48	55,30	55,46	55,13	97,57	97,59	97,55	99,86	99,82	99,90	90,68	90,09	91,31
TR321 Aydın	16,50	16,85	16,13	42,11	42,67	41,51	76,71	77,26	76,14	47,08	47,57	46,57	58,91	59,43	58,35	98,50	98,50	98,50	99,46	99,37	99,56	90,23	90,66	89,78
TR322 Denizli	19,49	19,15	19,86	41,18	41,20	41,16	79,64	79,90	79,38	48,75	48,43	49,08	60,17	60,17	60,18	98,19	98,11	98,28	99,51	99,64	99,36	93,43	93,25	93,61
TR323 Muğla	16,03	16,73	15,29	37,87	38,24	37,47	81,86	81,83	81,90	47,57	47,76	47,37	59,50	59,54	59,46	98,40	98,26	98,54	98,82	98,74	98,90	90,66	90,65	90,68
TR331 Manisa	11,87	12,05	11,66	31,67	32,70	30,58	73,46	73,63	73,28	40,80	41,26	40,31	52,22	52,86	51,55	98,73	98,67	98,80	100,00	100,00	99,81	89,15	89,12	89,19
TR332 Afyonkarahisar	10,05	9,98	10,12	35,96	35,73	36,20	76,29	76,29	76,30	43,26	43,01	43,53	55,92	55,82	56,03	98,12	98,18	98,05	98,27	98,10	98,44	84,01	84,27	83,73
TR333 Kütahya	12,48	13,34	11,62	41,50	41,29	41,71	75,78	77,14	74,33	45,75	46,64	44,82	58,52	59,10	57,91	98,45	98,17	98,75	99,93	100,00	99,66	97,33	97,04	97,63
TR334 Uşak	9,96	10,62	9,22	33,03	32,98	33,07	78,41	78,13	78,72	42,30	42,17	42,44	55,16	54,90	55,45	98,06	97,96	98,18	99,91	99,92	99,90	92,78	90,06	95,65
TR411 Bursa	12,60	12,61	12,59	35,68	35,71	35,64	69,74	70,47	68,96	41,19	41,48	40,89	52,27	52,64	51,88	97,74	97,67	97,82	100,00	100,00	99,99	92,71	92,88	92,52
TR412 Eskişehir	18,43	17,98	18,90	40,47	40,32	40,64	76,42	76,72	76,09	47,02	47,21	46,81	58,27	58,33	58,20	98,04	97,85	98,25	99,41	99,59	99,22	97,59	98,13	97,01
TR413 Bilecik	17,94	16,65	19,26	46,49	45,86	47,11	82,21	82,95	81,45	50,90	50,65	51,15	64,05	64,35	63,74	97,95	97,73	98,19	98,29	98,24	98,33	100,00	100,00	98,92
TR421 Kocaeli	13,15	13,09	13,22	48,05	47,74	48,37	82,95	82,91	83,00	50,74	50,63	50,85	65,10	65,05	65,15	99,00	98,85	99,15	99,81	99,97	99,63	93,47	93,31	93,64
TR422 Sakarya	14,16	14,22	14,10	41,74	42,35	41,10	72,03	72,57	71,46	44,85	45,41	44,25	56,59	57,28	55,86	98,59	98,54	98,64	99,44	99,42	99,47	91,70	91,82	91,57
TR423 Düzce	20,90	21,14	20,64	47,89	48,24	47,52	73,77	75,01	72,51	49,65	50,03	49,26	60,90	61,55	60,23	98,55	98,42	98,68	98,62	98,63	98,61	89,65	89,57	89,73
TR424 Bolu	16,38	15,01	17,75	38,73	40,33	37,06	72,18	72,76	71,56	44,92	45,59	44,22	55,85	57,03	54,62	98,00	97,94	98,07	98,48	98,47	98,49	100,00	100,00	95,66
TR425 Yalova	16,96	17,23	16,67	42,26	42,92	41,57	78,90	79,26	78,51	47,80	48,25	47,32	59,94	60,65	59,21	97,69	97,60	97,79	99,56	99,35	99,79	94,04	95,41	92,58
TR510 Ankara	15,60	15,93	15,26	32,70	33,30	32,07	66,62	66,99	66,24	39,94	40,39	39,46	49,52	50,07	48,95	98,16	98,15	98,18	99,62	99,61	99,64	95,57	95,34	95,81
TR521 Konya	7,44	7,58	7,30	30,62	29,88	31,39	70,54	70,80	70,28	38,23	38,12	38,34	50,30	50,05	50,56	97,64	97,56	97,72	99,19	99,20	99,18	88,32	88,07	88,58
TR522 Karaman	11,53	12,38	10,60	33,81	34,68	32,92	78,17	79,41	76,80	43,15	44,24	41,97	55,80	57,18	54,34	98,44	98,24	98,64	99,31	99,22	99,40	94,00	92,05	95,97
TR611 Antalya	17,89	17,90	17,87	44,26	44,24	44,28	81,37	81,58	81,14	50,10	50,07	50,14	62,42	62,45	62,40	97,93	97,92	97,94	99,21	99,29	99,13	92,57	91,95	93,23
TR612 Isparta	15,98	15,61	16,36	37,67	37,52	37,82	78,88	78,53	79,26	46,23	46,17	46,29	58,05	58,06	58,05	97,90	97,63	98,18	99,23	99,65	98,79	100,00	100,00	100,00
TR613 Burdur	17,35	17,42	17,27	45,99	46,60	45,28	85,02	84,96	85,48	52,08	52,06	52,11	65,70	65,24	66,20	97,37	97,20	97,55	99,59	99,27	99,94	98,23	98,86	97,58
TR621 Adana	12,73	12,96	12,48	37,32	37,51	37,12	70,34	70,60	70,06	42,16	42,37	41,95	53,48	53,71	53,25	98,06	97,95	98,18	99,55	99,69	99,39	86,75	87,50	85,95
TR622 Mersin	18,15	18,30	18,00	48,15	48,26	48,03	83,27	83,44	83,09	52,27	52,47	52,07	65,38	65,49	65,26	98,65	98,61	98,69	100,00	100,00	100,00	89,43	89,58	89,28
TR631 Hatay	11,29	11,83	10,71	38,69	38,79	38,59	88,53	88,39	88,67	48,83	48,97	48,68	63,17	63,03	63,32	96,40	96,37	96,43	98,87	98,88	98,85	84,25	84,98	83,47
TR632 Kahramanmaraş	5,95	6,04	5,85	25,54	25,30	25,78	68,47	67,53	69,46	35,50	35,21	35,81	46,83	46,39	47,29	97,93	97,85	98,01	98,68	98,56	98,81	82,40	83,23	81,52
TR633 Osmaniye	8,50	8,64	8,34	24,20	23,93	24,49	66,84	67,14	66,50	35,16	35,40	34,90	45,29	45,48	45,08	97,57	97,14	98,04	100,00	100,00	99,92	92,45	92,75	92,14
TR711 Kırkkale	11,11	10,95	11,30	34,95	34,91	35,00	75,92	77,51	74,21	42,72	43,05	42,36	55,48	56,25	54,65	98,34	98,19	98,49	100,00	100,00	100,00	96,33	97,06	95,57
TR712 Aksaray	10,01	10,29	9,71	34,77	34,35	35,20	73,22	72,33	74,13	41,77	41,30	42,25	54,14	53,40	54,90	96,16	95,90	96,44	97,38	97,31	97,45	88,29	92,43	84,04
TR713 Niğde	7,53	7,03	8,07	33,54	32,85	34,26	75,51	75,58	75,44	41,06	40,33	41,82	54,15	53,61	54,71	98,38	98,37	98,38	99,39	99,35	99,42	83,98	82,69	85,33
TR714 Nevşehir	17,67	17,40	17,96	48,26	49,38	47,08	86,93	86,86	87,00	53,70	53,90	53,49	67,48	68,11	66,80	97,47	97,42	97,52	99,48	99,21	99,76	88,19	87,77	88,62
TR715 Kırşehir	10,80	10,67	10,94	32,90	31,95	33,88	77,39	77,92	76,86	42,47	41,96	43,01	55,06	54,74	55,38	97,01	97,19	96,83	98,58	98,73	98,44	95,42	96,82	93,96
TR721 Kayseri	6,51	6,31	6,73	30,88	30,24	31,57	69,10	69,33	68,87	37,83	37,53	38,14	49,90	49,59	50,23	98,1								

1.3 İstatistik Bölge Birimleri Sınıflaması 3. düzey yaş gruplarına göre net okullaşma oranı (devam)

NET schooling ratio based on age groups (birth year) by Statistical Regions Level 3 (continued)

[2016/17 öğretim yılı 1. dönem - First semester the educational year 2016/17]

İBBS - 3. Düzey SR - Level 3	3 Yaş Age 3			4 Yaş Age 4			5 Yaş Age 5			3-5 Yaş Age 3-5			4-5 Yaş Age 4-5			6-9 Yaş Age 6-9			10-13 Yaş Age 10-13			14-17 Yaş Age 14-17		
	2013 Doğumlu (Ocak...Eylül arası) Born in 2013 (Between January.....September)			2012 Doğumlu Born in 2012			2011 Doğumlu Born in 2011			2011-2012-2013 (Ocak...Eylül arası) Doğumular Born in 2011-2012-2013 (Between January...September)			2011-2012 Doğumular Born in 2011-2012			2007-2008-2009-2010 Doğumular Born in 2007-2008-2009- 2010			2003-2004-2005-2006 Doğumular Born in 2003-2004-2005- 2006			1999-2000-2001-2002 Doğumular Born in 1999-2000-2001- 2002		
	Toplam Total	Erkek Male	Kadın Female	Toplam Total	Erkek Male	Kadın Female	Toplam Total	Erkek Male	Kadın Female	Toplam Total	Erkek Male	Kadın Female	Toplam Total	Erkek Male	Kadın Female	Toplam Total	Erkek Male	Kadın Female	Toplam Total	Erkek Male	Kadın Female	Toplam Total	Erkek Male	Kadın Female
TR813 Bartın	14,27	13,47	15,05	38,68	38,57	38,79	73,84	72,60	75,24	45,16	45,00	45,32	56,85	56,33	57,42	99,74	99,72	99,76	100,00	100,00	100,00	95,38	94,74	96,03
TR821 Kastamonu	14,41	14,05	14,78	38,21	36,67	39,82	73,86	73,90	73,82	44,44	43,86	45,05	55,89	55,15	56,67	97,80	97,93	97,66	98,67	98,56	98,78	95,22	96,64	93,77
TR822 Çankırı	18,72	18,38	19,06	40,07	40,34	39,78	72,57	71,55	73,61	45,99	45,60	46,40	56,29	55,61	57,01	92,51	91,88	93,18	92,94	92,76	93,12	88,02	88,40	87,61
TR823 Sinop	18,08	17,33	18,82	43,14	43,55	42,72	75,53	74,61	76,47	48,01	47,81	48,22	59,06	58,82	59,31	99,07	99,07	99,08	99,71	99,84	99,58	93,90	93,86	93,94
TR831 Samsun	14,94	15,11	14,76	46,07	45,39	46,78	74,54	75,37	73,67	47,59	47,64	47,54	60,10	60,19	60,00	98,66	98,45	98,90	99,88	99,84	99,92	91,40	91,16	91,65
TR832 Tokat	21,37	21,01	21,75	52,20	51,48	52,96	77,56	78,86	76,16	52,88	53,08	52,66	64,95	65,31	64,56	92,69	92,47	92,91	93,76	93,76	93,75	89,71	92,06	87,26
TR833 Çorum	14,33	13,41	15,31	35,14	35,92	34,32	70,61	71,63	69,51	42,06	42,46	41,64	52,56	53,48	51,58	97,26	96,96	97,58	99,31	99,40	99,22	91,53	91,10	91,97
TR834 Amasya	20,75	21,13	20,35	51,53	52,39	50,63	79,72	80,85	78,52	53,21	54,07	52,30	65,59	66,68	64,45	98,81	98,69	98,94	100,00	100,00	100,00	99,53	100,00	98,73
TR901 Trabzon	16,44	17,11	15,76	46,32	47,01	45,64	76,61	77,40	75,77	49,12	50,08	48,13	61,38	62,45	60,29	98,56	98,44	98,69	99,93	100,00	99,27	97,83	96,87	98,82
TR902 Ordu	12,69	12,95	12,42	41,83	42,22	41,42	75,05	74,88	75,24	46,03	46,27	45,78	58,32	58,52	58,11	95,67	95,63	95,71	96,46	96,37	96,57	89,61	89,97	89,24
TR903 Giresun	25,24	25,72	24,72	55,63	55,16	56,11	79,46	79,36	79,56	56,13	55,84	56,44	67,59	67,31	67,87	93,04	93,44	92,62	92,79	92,85	92,72	90,98	92,47	89,39
TR904 Rize	17,92	18,16	17,67	48,00	49,40	46,62	77,14	78,67	75,54	50,00	51,20	48,78	62,69	64,37	60,97	97,68	97,61	97,75	100,00	100,00	98,63	100,00	100,00	100,00
TR905 Artvin	17,27	15,89	18,77	46,21	45,23	47,21	80,01	82,12	77,89	49,76	49,39	50,15	62,87	63,38	62,35	98,50	98,50	98,50	99,86	99,72	100,00	98,98	98,10	99,91
TR906 Gümüşhane	11,50	11,34	11,66	26,87	27,80	25,87	47,70	47,42	48,01	30,13	30,71	29,50	37,16	37,62	36,66	63,89	63,33	64,47	62,51	63,38	61,57	59,68	60,39	58,92
TRA11 Erzurum	10,72	11,08	10,34	35,94	35,82	36,07	67,41	66,83	68,03	40,07	39,96	40,19	51,53	51,16	51,92	99,15	99,03	99,28	98,62	98,37	98,88	79,87	80,52	79,20
TRA12 Erzincan	21,20	21,21	21,18	58,29	57,63	59,01	87,46	87,88	87,04	58,67	58,42	58,93	72,99	72,64	73,36	97,92	97,96	97,88	98,39	98,36	98,42	92,77	94,82	90,63
TRA13 Bayburt	15,51	14,72	16,32	30,36	30,65	30,06	57,12	60,16	53,65	35,34	36,70	33,90	43,17	45,16	41,02	85,04	85,34	84,73	83,82	83,82	83,83	78,82	79,53	78,05
TRA21 Ağrı	8,58	8,27	8,91	31,71	31,49	31,94	63,58	64,61	62,50	36,49	36,72	36,25	47,44	47,78	47,08	99,07	99,15	98,98	99,23	99,31	99,15	66,38	66,64	66,10
TRA22 Kars	12,52	10,97	14,16	36,68	36,14	37,26	68,45	69,49	67,35	41,37	41,04	41,72	52,15	52,29	52,01	99,37	99,29	99,46	99,59	99,49	99,69	74,39	73,42	75,45
TRA23 Iğdır	9,58	10,07	9,05	38,12	37,65	38,61	71,13	69,29	73,15	41,86	41,33	42,44	54,50	53,54	55,52	99,58	99,75	99,41	99,73	99,72	99,73	82,19	77,64	87,04
TRA24 Ardahan	17,08	16,26	18,07	46,51	49,16	43,62	71,58	71,55	71,61	47,32	47,29	47,34	59,33	60,42	58,19	99,51	100,00	98,90	100,00	100,00	99,90	86,31	83,71	89,12
TRB11 Malatya	9,99	10,11	9,86	33,69	32,96	34,50	74,11	75,32	72,88	41,67	41,72	41,63	53,78	53,62	53,94	98,37	98,36	98,38	99,94	100,00	99,84	95,88	96,28	95,46
TRB12 Elazığ	11,48	11,75	11,19	38,42	36,90	40,04	74,80	75,28	74,29	44,06	43,68	44,46	56,54	55,98	57,13	98,33	98,25	98,42	99,40	99,16	99,65	90,52	91,74	89,26
TRB13 Bingöl	8,82	8,79	8,86	36,18	35,99	36,38	71,60	72,95	70,16	41,09	41,36	40,81	53,80	54,49	53,08	98,24	98,12	98,35	98,32	98,56	98,08	79,19	80,57	77,72
TRB14 Tunceli	28,25	29,51	26,99	57,53	57,18	57,86	78,58	77,78	79,55	58,88	56,55	55,18	67,42	67,48	67,36	97,48	97,21	97,76	97,46	98,13	96,74	87,98	88,86	87,04
TRB21 Van	9,89	9,64	10,15	40,94	40,13	41,79	71,41	71,46	71,36	42,46	41,97	42,98	55,93	55,46	56,42	99,92	99,85	99,99	99,40	99,63	99,15	69,35	69,93	68,73
TRB22 Muş	9,00	8,79	9,21	38,34	38,21	38,48	69,33	69,88	68,77	41,00	41,19	40,81	53,62	53,86	53,38	99,04	99,06	99,02	96,67	97,49	95,81	63,50	65,15	61,77
TRB23 Bitlis	12,45	11,57	13,39	41,95	42,04	41,86	68,91	69,43	68,37	43,11	43,02	43,20	55,29	55,61	54,96	99,03	98,89	99,19	99,04	99,03	99,05	68,58	75,43	61,32
TRB24 Hakkari	17,74	16,95	18,57	43,12	43,34	42,87	65,48	65,75	65,20	43,83	43,65	44,02	54,43	54,51	54,35	96,09	96,50	95,66	94,95	95,87	94,01	71,57	71,20	71,96
TRC11 Gaziantep	6,36	6,25	6,48	27,76	28,09	27,40	68,21	68,41	68,01	35,85	35,93	35,75	47,52	47,74	47,28	97,78	97,76	97,80	99,51	99,59	99,44	80,75	80,82	80,67
TRC12 Adıyaman	7,33	7,02	7,67	29,87	29,87	29,87	72,50	71,19	73,90	38,73	38,23	39,25	50,99	50,46	51,56	97,34	97,39	97,28	100,00	100,00	100,00	86,72	86,44	87,00
TRC13 Kilis	12,46	12,00	12,95	47,10	47,07	47,14	100,00	100,00	100,00	57,26	57,16	57,36	75,45	75,56	75,33	98,57	98,56	98,57	98,33	97,61	99,11	82,95	83,30	82,60
TRC21 Şanlıurfa	7,16	6,73	7,60	33,97	33,26	34,70	66,78	67,28	66,25	38,03	37,83	38,25	50,03	49,96	50,11	98,82	98,82	98,81	98,83	99,14	98,50	70,64	76,30	64,71
TRC22 Diyarbakır	9,76	9,52	10,01	36,05	36,01	36,09	66,27	67,32	65,18	39,46	39,75	39,15	50,87	51,38	50,35	99,22	99,20	99,25	99,06	99,26	98,84	74,86	76,84	72,79
TRC31 Mardin	7,00	6,37	7,67	34,61	33,90	35,37	67,89	68,72	67,02	38,42	38,19	38,66	50,76	50,75	50,77	97,98	97,83	98,13	99,44	99,62	99,25	73,76	76,58	70,86
TRC32 Batman	13,37	13,20	13,55	42,82	42,38	43,28	68,74	69,53	67,93	43,92	43,90	43,94	55,56	55,66	55,46	98,70	98,61	98,78	99,89	99,93	99,84	79,38	80,85	77,84
TRC33 Şırnak	12,71	11,93	13,54	41,64	41,39	41,89	68,80	68,44	69,19	43,09	42,70	43,51	55,04	54,83	55,26	99,14	99,30	98,97	98,39	98,51	98,26	70,18	72,15	68,15
TRC34 Siirt	12,28	11,79	12,80	44,42	43,94	44,91	76,30	77,39	75,17	47,03	46,90	47,16	60,23	60,49	59,95	99,17	99,27	99,06	99,59	99,94	99,22	74,40	79,24	69,21

Not 1. Yaş gruplarına (Doğum yılları) göre NET okullaşma oranları hesaplanırken; öğrencinin ait olduğu eğitim kademesine (öğrenim türüne) bakılmaksızın, ilgili yaş grubunda bulunan toplam öğrencilerin, ilgili yaş grubunda bulunan toplam nüfusa bölünmesi ile elde edilmiştir.

Note 1. The calculation of NET schooling percentage according to age groups (birth year) is obtained by dividing the total numbers of students in the relevant age group without considering the education level (type) of the students to the total population of the students in the relevant age group.

Not 2. 2016/17 okullaşma oranları hesaplanırken, kullanılan nüfus ve öğrenci sayılarında Türkiye'de ikamet eden T.C. vatandaşları kapsanmıştır. Türkiye'de ikamet eden yabancı uyruklu nüfus ve yabancı uyruklu öğrenci sayıları kapsama dışı tutularak hesaplanmıştır.

Note 2. The population and the number of students who reside in Turkey as Turkish citizens are taken into consideration while the school enrollment rates of 2016-2017 are being calculated. Foreign nationals residing in Turkey and the number of foreign students are excluded from the calculation.

1.4 Öğretim yılı ve eğitim (5 yıllık zorunlu eğitim) seviyesine göre cinsiyet oranı

Sex ratio by educational year and level of education (5-year compulsory education)

(%)

Öğretim yılı Educational year	Cinsiyet Oranı ⁽¹⁾ - Sex Ratio ⁽¹⁾			
	İlkokul Primary School	Ortaokul ve dengi Junior High School and Equivalent	Lise ve dengi High School and Equivalent	Yükseköğretim Higher Education
1994/'95	94,85	67,80	65,60	65,19
1995/'96	94,72	67,91	67,59	67,40
1996/'97	93,84	69,34	70,07	66,93

(1) Cinsiyet oranı tanımı için açıklamalar bölümüne bakınız.

(1) See the explanations for the definition of sex ratio.

1.5 Öğretim yılı ve eğitim seviyesine göre cinsiyet oranı

Sex ratio by educational year and level of education

(%)

Öğretim yılı Educational year	Cinsiyet Oranı ⁽¹⁾ - Sex Ratio ⁽¹⁾		
	İlköğretim ⁽²⁾ Primary Education ⁽²⁾	Ortaöğretim Secondary Education	Yükseköğretim Higher Education
1997/'98	85,63	74,70	69,58
1998/'99	86,97	75,50	69,44
1999/'00	88,54	74,74	70,96
2000/'01	89,64	74,41	73,56
2001/'02	90,71	75,87	75,17
2002/'03	91,10	72,32	74,33
2003/'04	91,86	78,01	74,09
2004/'05	92,33	78,72	74,66
2005/'06	93,33	78,76	77,20
2006/'07	94,11	79,65	77,65
2007/'08	96,39	85,81	78,74
2008/'09	97,91	88,99	80,08
2009/'10	98,91	88,59	83,38
2010/'11	100,42	89,74	86,24
2011/'12	100,41	93,29	87,38

Cinsiyet Oranı ⁽¹⁾ - Sex Ratio ⁽¹⁾

Öğretim yılı Educational year	İlkokul Primary School	Ortaokul Lower Secondary School		Ortaöğretim Upper Secondary Education	Yükseköğretim Higher Education
2012/'13	100,59	102,94		94,15	88,05
2013/'14	100,82	103,69		94,59	89,24
2014/'15	100,57	101,10		95,40	90,15
2015/'16	100,57	103,20		95,56	90,54
2016/'17	100,09	101,58		94,30	-

Not 1. 2016/'17 okullaşma oranları hesaplanırken, kullanılan nüfus ve öğrenci sayılarında Türkiye'de ikamet eden T.C. vatandaşları kapsamıştır. Türkiye'de ikamet eden yabancı uyruklu nüfus ve yabancı uyruklu öğrenci sayıları kapsam dışında tutularak hesaplanmıştır.

Note 1. The population and the number of students who reside in Turkey as Turkish citizens are taken into consideration while the school enrollment rates of 2016-2017 are being calculated. Foreign nationals residing in Turkey and the number of foreign students are excluded from the calculation.

(1) Cinsiyet oranı tanımı için açıklamalar bölümüne bakınız.

(1) See the explanations for the definition of sex ratio.

(2) 18.08.1997 tarihli ve 4306 sayılı Kanun ile 1997/'98 öğretim yılından itibaren 8 yıllık kesintisiz, 30.03.2012 tarihli ve 6287 sayılı Kanun ile 2012/'13 öğretim yılından itibaren de 12 yıllık kademeli zorunlu eğitime geçilmiştir.

(2) Compulsory education was expanded to 8 uninterrupted with law No. 4306 dated 18.08.1997 as of 1997/'98 educational year, but to 12 gradual years with law No. 6287 dated 30.03.2012 as of 2012/'13 educational year.

1.6. 2016-2017 öğretim yılı ilköğretim (ilkokul+ortaokul) ve ortaöğretim il bazı cinsiyet oranı

The sex ratio of primary education (primary school+lower secondary school) and upper secondary education by provinces in 2016-2017 educational year

İBBS - 3. Düzey Level 3	SR -	İlköğretim (İlkokul+Ortaokul) Cinsiyet Oranı ⁽¹⁾	Ortaöğretim Cinsiyet Oranı ⁽¹⁾	İBBS - 3. Düzey SR - Level 3	İlköğretim (İlkokul+Ortaokul) Cinsiyet Oranı ⁽¹⁾	Ortaöğretim Cinsiyet Oranı ⁽¹⁾
		Sex Ratio of Primary Education (Primary School+Lower Secondary School) ⁽¹⁾	Sex Ratio of Upper Secondary Education ⁽¹⁾		Sex Ratio of Primary Education (Primary School+Lower Secondary School) ⁽¹⁾	Sex Ratio of Upper Secondary Education ⁽¹⁾
Toplam - Total		100,89	94,30	TR723 Yozgat	100,35	94,31
TR100 İstanbul		101,07	96,38	TR811 Zonguldak	101,47	100,92
TR211 Tekirdağ		100,93	97,73	TR812 Karabük	100,62	95,85
TR212 Edirne		100,22	96,18	TR813 Bartın	101,44	103,99
TR213 Kırklareli		100,61	91,41	TR821 Kastamonu	101,59	101,01
TR221 Balıkesir		100,85	99,58	TR822 Çankırı	101,58	93,13
TR222 Çanakkale		100,94	98,47	TR823 Sinop	100,73	99,45
TR310 İzmir		101,59	95,66	TR831 Samsun	101,43	99,78
TR321 Aydın		100,89	95,09	TR832 Tokat	101,59	92,07
TR322 Denizli		100,46	96,43	TR833 Çorum	101,52	100,07
TR323 Muğla		100,78	94,75	TR834 Amasya	101,28	97,43
TR331 Manisa		100,72	95,29	TR901 Trabzon	100,36	100,07
TR332 Afyonkarahisar		100,72	94,54	TR902 Ordu	101,10	98,19
TR333 Kütahya		101,08	100,02	TR903 Giresun	100,45	97,55
TR334 Uşak		100,51	103,30	TR904 Rize	99,95	93,74
TR411 Bursa		101,29	97,04	TR905 Artvin	101,57	103,68
TR412 Eskişehir		101,48	99,41	TR906 Gümüşhane	101,45	98,08
TR413 Bilecik		101,01	94,76	TRA11 Erzurum	101,81	89,84
TR421 Kocaeli		101,49	96,20	TRA12 Erzincan	101,49	93,63
TR422 Sakarya		101,28	100,85	TRA13 Bayburt	100,08	94,86
TR423 Düzce		101,16	100,34	TRA21 Ağrı	100,42	91,38
TR424 Bolu		101,58	85,82	TRA22 Kars	100,41	97,47
TR425 Yalova		101,81	96,44	TRA23 Iğdır	99,54	110,60
TR510 Ankara		101,39	97,32	TRA24 Ardahan	99,29	101,12
TR521 Konya		100,86	97,13	TRB11 Malatya	100,88	93,00
TR522 Karaman		101,46	101,90	TRB12 Elazığ	101,49	91,87
TR611 Antalya		101,18	97,44	TRB13 Bingöl	100,53	88,28
TR612 Isparta		100,53	100,24	TRB14 Tunceli	100,47	93,39
TR613 Burdur		101,13	97,38	TRB21 Van	100,64	89,69
TR621 Adana		100,38	92,53	TRB22 Muş	101,21	79,20
TR622 Mersin		100,58	97,16	TRB23 Bitlis	100,67	73,30
TR631 Hatay		100,58	94,22	TRB 24 Hakkari	99,57	86,37
TR632 Kahramanmaraş		100,27	94,66	TRC11 Gaziantep	100,33	93,04
TR633 Osmaniye		100,40	94,63	TRC12 Adıyaman	100,26	91,07
TR711 Kırkkale		100,92	92,60	TRC13 Kilis	101,03	92,91
TR712 Aksaray		100,92	89,62	TRC21 Şanlıurfa	100,26	74,81
TR713 Niğde		100,07	99,38	TRC22 Diyarbakır	100,08	84,98
TR714 Nevşehir		100,59	96,62	TRC31 Mardin	100,87	80,84
TR715 Kırşehir		99,65	93,27	TRC32 Batman	100,17	84,69
TR721 Kayseri		101,30	96,84	TRC33 Şırnak	100,34	81,43
TR722 Sivas		101,03	93,52	TRC34 Siirt	100,34	72,14

Not 1. 2016/17 okullaşma oranları hesaplanırken, kullanılan nüfus ve öğrenci sayılarında Türkiye'de ikamet eden T.C. vatandaşları kapsamıştır. Türkiye'de ikamet eden yabancı uyruklu nüfus ve yabancı uyruklu öğrenci sayıları kapsam dışında tutularak hesaplanmıştır.

Note 1. The population and the number of students who reside in Turkey as Turkish citizens are taken into consideration while the school enrollment rates of 2016-2017 are being calculated. Foreign nationals residing in Turkey and the number of foreign students are excluded from the calculation.

(1) Cinsiyet oranı tanımları için açıklamalar bölümüne bakınız.

(1) See the explanations for the definition of sex ratio.

1.7 Okul türü ve öğretim yılına göre okul / birim, öğretmen, öğrenci ve mezun olan öğrenci sayısı
Number of schools / units, teachers, students and graduates by type of school and educational year

Okul Türü Type Of School	Öğretim Yılı Educational Year	Okul /Birim ⁽⁴⁾ School /Unit ⁽⁴⁾	Öğretmen ⁽⁵⁾ Teacher ⁽⁵⁾	Öğrenci ⁽²⁾⁽³⁾ Student ⁽²⁾⁽³⁾	Mezun Graduate	
İlkokul Primary school	1923/24	4 894	10 238	341 941	-	
	1940/41	10 596	20 564	955 957	71 854	
	1960/61	24 398	62 526	2 866 501	304 406	
	1980/81	45 660	215 459	5 694 860	951 833	
Genel ortaokul General junior high school	1923/24	72	796	5 905	-	
	1940/41	238	3 867	95 332	16 089	
	1960/61	745	12 080	291 266	42 686	
	1980/81	4 320	35 913	1 147 512	243 088	
İlköğretim ⁽¹⁾ Primary education ⁽¹⁾	2004/05	35 611	401 288	10 565 389	1 125 012	
	2005/06	34 990	389 859	10 673 935	1 108 986	
	2006/07	34 656	402 829	10 846 930	1 130 599	
	2007/08	34 093	445 452	10 870 570	1 193 761	
	2008/09	33 769	453 318	10 709 920	1 180 162	
	2009/10	33 310	485 677	10 916 643	1 185 938	
	2010/11	32 797	503 328	10 981 100	1 226 473	
	2011/12	32 108	515 852	10 979 301	1 252 147	
	İlkokul Primary school	2012/13	29 169	282 043	5 593 910	-
		2013/14	28 532	288 444	5 574 916	-
2014/15		27 544	295 252	5 434 150	-	
2015/16		26 522	302 961	5 360 703	-	
2016/17		25 523	298 520	4 970 160	-	
Ortaokul Junior high school	2012/13	16 987	269 759	5 566 986	1 205 507	
	2013/14	17 019	280 804	5 478 399	1 275 541	
	2014/15	16 969	296 065	5 278 107	1 366 138	
	2015/16	17 343	322 680	5 211 506	1 161 901	
	2016/17	17 889	325 992	5 519 688	-	
Genel ortaöğretim General secondary education	1923/24	23	513	1 241	-	
	1940/41	82	1 544	24 862	5 081	
	1960/61	194	4 219	75 632	11 977	
	1980/81	1 167	41 334	534 605	109 130	
	2004/05	2 939	93 209	1 937 055	379 511	
	2005/06	3 406	102 581	2 075 617	410 109	
	2006/07	3 690	103 389	2 142 218	465 809	
	2007/08	3 830	106 270	1 980 452	213 506	
	2008/09	4 053	107 789	2 271 900	366 444	
	2009/10	4 067	111 896	2 420 691	399 478	
	2010/11	4 102	118 378	2 676 123	392 064	
	2011/12	4 171	122 716	2 666 066	380 548	
	2012/13	4 214	119 393	2 725 972	388 522	
	2013/14	3 744	117 353	2 906 291	429 943	
2014/15	3 955	123 160	2 902 954	478 283		
2015/16	5 311	151 458	3 047 503	472 169		
2016/17	5 152	147 868	2 912 093	-		
Mesleki ve teknik ortaokul ve lise Vocational and technical junior high school and high school	1923/24	64	583	6 547	-	
	1940/41	103	1 355	20 264	2 995	
	1960/61	530	8 333	108 221	23 507	
	1980/81	1 864	33 969	520 332	101 240	
	2004/05	3 877	74 405	1 102 394	211 323	
Mesleki ve Teknik Ortaöğretim Vocational and technical secondary education	2005/06	4 029	82 736	1 182 637	235 219	
	2006/07	4 244	84 276	1 244 499	263 726	
	2007/08	4 450	84 771	1 264 870	108 235	
	2008/09	4 622	88 924	1 565 264	182 450	
	2009/10	4 846	94 966	1 819 448	263 416	
	2010/11	5 179	104 327	2 072 487	314 448	
	2011/12	5 501	113 098	2 090 220	332 154	
	2012/13	6 204	135 502	2 269 651	339 270	
	2013/14	7 211	161 288	2 513 887	426 866	
	2014/15	5 106	175 218	2 788 117	471 885	
	2015/16	5 239	184 232	2 760 140	515 465	
2016/17	5 444	195 666	2 601 638	-		
Fakülte ve yüksek okul Faculty and higher education school	1923/24	9	307	2 914	321	
	1940/41	20	967	12 844	1 678	
	1960/61	55	4 071	65 297	6 025	
	1980/81	321	20 917	237 369	31 841	
	2004/05	1 283	82 096	1 969 086	316 128	
	2005/06	1 306	84 785	2 181 217	340 599	
	2006/07	1 339	89 329	2 291 762	378 818	
	2007/08	1 387	98 766	2 372 136	409 023	
	2008/09	1 495	100 504	2 757 828	447 132	
	2009/10	1 617	105 427	3 322 559	520 614	
	2010/11	1 756	111 495	3 626 642	496 794	
	2011/12	1 914	118 839	4 112 687	573 434	
	2012/13	2 086	130 653	4 676 566	648 535	
	2013/14	2 748	142 437	5 139 469	686 879	
	2014/15	3 196	148 903	5 642 562	752 593	
	2015/16	3 735	156 168	6 186 007	-	

(1) 18.08.1997 tarihli ve 4306 sayılı Kanun ile 1997/98 öğretim yılından itibaren 8 yıllık kesintisiz, 30.03.2012 tarihli ve 6287 sayılı Kanun ile 2012/13 öğretim yılından itibaren de 12 yıllık kademeli zorunlu eğitime geçilmiştir.

(2) Açık ilköğretim ve açık lise öğrencilerini de kapsar.

(3) Önlisans ve lisans düzeyindeki öğrenci sayılarını kapsar.

(4) Faal olan okullar kapsamıştır.

(5) Toplam öğretmen, kadrolu ve sözleşmeli öğretmenleri kapsar.

(1) Compulsory education was expanded to 8 uninterrupted with law No. 4306 dated 18.08.1997 as of 1997/98 educational year, but to 12 gradual years with law No. 6287 dated 30.03.2012 as of 2012/13 educational year.

(2) Students in open primary education and open high school are also included.

(3) Number of associate and undergraduate students are included.

(4) Active schools are included.

(5) Total of teachers includes permanent and contractual teaching staff.

1.8 Okul türü ve öğretim yılına göre okul, öğretmen, şube, öğrenci ve mezun olan öğrenci sayısı

Number of schools, teachers, divisions, students and graduates by type of school and educational year

Okul Türü ve Öğretim Yılı Type of School and Educational Year	Öğretmen ⁽²⁾⁽⁴⁾ Teacher ⁽²⁾⁽⁴⁾				Şube Division	Öğrenci Student			Mezun ⁽⁵⁾ Graduate ⁽⁵⁾		
	Okul ⁽⁶⁾ School ⁽⁶⁾	Toplam Total	Erkek Male	Kadın Female		Toplam Total	Erkek Male	Kadın Female	Toplam Total	Erkek Male	Kadın Female
Okul öncesi Eğitim⁽¹⁾ - Pre - Primary Education⁽¹⁾											
2003/ 04	13 285	17 511	694	16 817	16 710	344 741	179 988	164 753	-	-	-
2004/ 05	15 978	22 152	1 161	20 991	31 547	434 771	226 959	207 812	-	-	-
2005/ 06	18 539	20 910	1 167	19 743	31 511	550 146	286 347	263 799	-	-	-
2006/ 07	20 675	24 775	1 181	23 594	36 654	640 849	334 252	306 597	-	-	-
2007/ 08	22 506	25 901	1 218	24 683	40 857	701 762	366 209	335 553	-	-	-
2008/ 09	23 653	29 342	1 644	27 698	45 030	804 765	421 033	383 732	-	-	-
2009/ 10	26 681	42 716	2 069	40 647	53 235	980 654	511 127	469 527	-	-	-
2010/ 11	27 606	48 330	3 414	44 916	57 707	1 115 818	580 296	535 522	-	-	-
2011/ 12	28 625	55 883	2 954	52 929	61 937	1 169 556	607 052	562 504	-	-	-
2012/ 13	27 197	62 933	3 620	59 313	61 920	1 077 933	562 179	515 754	-	-	-
2013/ 14	26 698	63 327	3 387	59 940	63 273	1 059 495	555 194	504 301	-	-	-
2014/ 15	26 972	68 038	4 070	63 968	67 387	1 156 661	607 247	549 414	-	-	-
2015/ 16	27 793	72 228	3 871	68 357	71 003	1 209 106	633 349	575 757	-	-	-
2016/ 17	28 891	76 384	4 032	72 352	75 942	1 315 854	688 517	627 337	-	-	-
İlkokul - Primary School											
1992/ 93	49 974	235 721	134 899	100 822	306 615	6 707 725	3 543 917	3 163 808	1 209 112	644 931	564 181
1993/ 94	49 599	237 943	135 552	102 391	282 477	6 526 296	3 433 959	3 092 337	1 218 225	650 563	567 662
1994/ 95	48 429	233 073	131 516	101 557	277 323	6 466 648	3 401 163	3 065 485	1 194 313	636 083	558 230
1995/ 96	49 240	231 900	130 752	101 148	268 098	6 403 300	3 370 218	3 033 082	1 177 790	625 382	552 408
1996/ 97	47 313	217 131	122 581	94 550	256 989	6 389 060	3 375 510	3 013 550	1 147 311	613 055	534 256
Resmî - Public											
1992/ 93	49 770	233 169	134 614	98 555	304 804	6 664 160	3 519 757	3 144 403	1 200 724	640 266	560 458
1993/ 94	49 378	235 206	135 244	99 962	280 565	6 481 181	3 408 902	3 072 279	1 209 374	645 587	563 787
1994/ 95	48 196	230 152	131 170	98 982	275 221	6 418 095	3 374 110	3 043 985	1 184 883	630 907	553 976
1995/ 96	48 953	228 442	130 238	98 204	265 652	6 347 995	3 339 254	3 008 741	1 167 719	619 721	547 998
1996/ 97	46 978	212 960	122 008	90 952	253 928	6 321 400	3 337 776	2 983 624	1 135 445	606 379	529 066
Özel - Private											
1992/ 93	204	2 552	285	2 267	1 811	43 565	24 160	19 405	8 388	4 665	3 723
1993/ 94	221	2 737	308	2 429	1 912	45 115	25 057	20 058	8 851	4 976	3 875
1994/ 95	233	2 921	346	2 575	2 102	48 553	27 053	21 500	9 430	5 176	4 254
1995/ 96	287	3 458	514	2 944	2 446	55 305	30 964	24 341	10 071	5 661	4 410
1996/ 97	335	4 171	573	3 598	3 061	67 660	37 734	29 926	11 866	6 676	5 190

(1) Resmî ilkokulların bünyesinde bulunan anasınıfı öğretmenleri resmî ilkokul öğretmenleri içerisinde, kız teknik okulu bünyesindeki uygulamalı anasınıfı öğretmenleri kız meslek lisesi içerisinde birer kere daha gösterilmiştir.

(1) Nursery class teachers within public primary schools are once again included in primary school teachers. Applied nursery class teachers within technical schools for girls are once again included in teachers of vocational high schools for girls.

(2) Öğretmen sayısı sütununda kadrolu öğretmenler ile öğretmen olmayan, ders okutanlar kapsamıştır. Lise bünyesindeki ortaokul öğretmenleri bağlı bulundukları lise öğretmenleri içerisinde gösterilmiştir. 1997/98 öğretim yılından itibaren kadrolu öğretmen bilgileri verilmiştir. 2007-2008 öğretim yılından itibaren kadrolu ve sözleşmeli öğretmenleri kapsar.

(2) Teachers column includes permanent and other teaching staff. Junior high school teachers within high schools are included in the teachers of high schools. Data on permanent teaching staff is given as of the educational year 1997/98. The data includes permanent and contractual teaching staff as of the educational year 2007-2008.

(3) 18.08.1997 tarih ve 4306 sayılı yasa ile 1997/98 öğretim yılından itibaren 8 yıllık kesintisiz zorunlu eğitime geçilmiştir.

(3) Compulsory education was expanded to 8 years with law No. 4306 dated 18.08.1997 as of the educational year 1997/98.

(4) Öğretmen sütununda kadrolu öğretmenler gösterilmiştir. Lise bünyesindeki ortaokul öğretmenleri bağlı buldukları lise öğretmenleri içerisinde gösterilmiştir. 2007-2008 öğretim yılından itibaren kadrolu ve sözleşmeli öğretmenleri kapsar.

(4) Teachers column includes permanent teaching staff. Lower secondary school teachers within high schools are included in the teachers of high schools. The data includes permanent and contractual teaching staff as of the educational year 2007-2008.

(5) Sistem gereği mezun olan öğrenci sayısı bir öğretim yılı sonra verilmektedir.

(5) The number of graduates are given in the following educational year.

(6) Faal olan okullar kapsamıştır.

(6) Active schools are included.

1.8 Okul türü ve öğretim yılına göre okul, öğretmen, şube, öğrenci ve mezun olan öğrenci sayısı (devam)

Number of schools, teachers, divisions, students and graduates by type of school and educational year (continued)

Okul Türü ve Öğretim Yılı Type of School and Educational Year	Okul ⁽⁶⁾ School ⁽⁶⁾	Öğretmen ⁽²⁾⁽⁴⁾ Teacher ⁽²⁾⁽⁴⁾			Şube Division	Öğrenci Student			Mezun ⁽⁵⁾ Graduate ⁽⁵⁾		
		Toplam Total	Erkek Male	Kadın Female		Toplam Total	Erkek Male	Kadın Female	Toplam Total	Erkek Male	Kadın Female
Ortaokul - Junior High School											
1992/ 93	7 544	56 055	35 331	20 724	57 462	2 556 339	1 575 026	981 313	731 451	451 906	279 545
1993/ 94	8 318	61 968	38 244	23 724	60 809	2 636 558	1 612 355	1 024 203	789 269	484 167	305 102
1994/ 95	8 897	64 871	38 619	26 252	63 405	2 674 986	1 623 762	1 051 224	813 692	489 221	324 471
1995/ 96	9 385	70 661	41 502	29 159	64 978	2 645 440	1 605 478	1 039 962	789 839	475 944	313 895
1996/ 97	9 830	72 164	42 094	30 070	66 763	2 622 594	1 579 612	1 042 982	829 537	504 605	324 932
Genel Ortaokul - General Junior High School											
1992/ 93	6 680	55 457	35 059	20 398	50 420	2 242 875	1 393 735	849 140	652 044	406 443	245 601
1993/ 94	7 425	61 457	37 989	23 468	53 297	2 303 418	1 424 809	878 609	695 931	432 374	263 557
1994/ 95	7 993	64 520	38 430	26 090	55 355	2 318 915	1 426 255	892 660	714 306	435 126	279 180
1995/ 96	8 493	70 345	41 315	29 030	56 913	2 296 386	1 414 760	881 626	696 359	426 197	270 162
1996/ 97	8 844	71 808	41 893	29 915	58 432	2 269 620	1 389 357	880 263	733 484	454 142	279 342
Resmi -Public											
1992/ 93	6 458	55 407	35 053	20 354	48 204	2 180 168	1 358 796	821 372	638 831	399 307	239 524
1993/ 94	7 194	61 387	37 979	23 408	50 986	2 238 774	1 388 880	849 894	681 148	424 345	256 803
1994/ 95	7 745	64 456	38 416	26 040	53 020	2 254 951	1 390 376	864 575	699 792	427 349	272 443
1995/ 96	8 211	70 287	41 302	28 985	54 407	2 229 662	1 377 473	852 189	681 051	417 929	263 122
1996/ 97	8 530	71 744	41 881	29 863	55 757	2 201 197	1 350 952	850 245	718 744	446 310	272 434
Özel - Private											
1992/ 93	222	50	6	44	2 216	62 707	34 939	27 768	13 213	7 136	6 077
1993/ 94	231	70	10	60	2 311	64 644	35 929	28 715	14 783	8 029	6 754
1994/ 95	248	64	14	50	2 335	63 964	35 879	28 085	14 514	7 777	6 737
1995/ 96	282	58	13	45	2 506	66 724	37 287	29 437	15 308	8 268	7 040
1996/ 97	314	64	12	52	2 675	68 423	38 405	30 018	14 740	7 832	6 908
Mesleki ve Teknik Ortaokul - Vocational and Technical Junior High School											
1992/ 93	864	598	272	326	7 042	313 464	181 291	132 173	79 407	45 463	33 944
1993/ 94	893	511	255	256	7 512	333 140	187 546	145 594	93 338	51 793	41 545
1994/ 95	904	351	189	162	8 050	356 071	197 507	158 564	99 386	54 095	45 291
1995/ 96	892	316	187	129	8 065	349 054	190 718	158 336	93 480	49 747	43 733
1996/ 97	986	356	201	155	8 331	352 974	190 255	162 719	96 053	50 463	45 590
Resmi -Public											
1992/ 93	862	598	272	326	7 034	313 162	181 291	131 871	79 270	45 463	33 807
1993/ 94	892	511	255	256	7 505	332 959	187 546	145 413	93 275	51 793	41 482
1994/ 95	903	351	189	162	8 044	355 908	197 507	158 401	99 332	54 095	45 237
1995/ 96	891	316	187	129	8 059	348 912	190 718	158 194	93 434	49 747	43 687
1996/ 97	985	356	201	155	8 325	352 847	190 255	162 592	96 014	50 463	45 551
Özel - Private											
1992/ 93	2	-	-	-	8	302	-	302	137	-	137
1993/ 94	1	-	-	-	7	181	-	181	63	-	63
1994/ 95	1	-	-	-	6	163	-	163	54	-	54
1995/ 96	1	-	-	-	6	142	-	142	46	-	46
1996/ 97	1	-	-	-	6	127	-	127	39	-	39

1.8 Okul türü ve öğretim yılına göre okul, öğretmen, şube, öğrenci ve mezun olan öğrenci sayısı (devam)

Number of schools, teachers, divisions, students and graduates by type of school and educational year (continued)

Okul Türü ve Öğretim Yılı	Okul ⁽⁶⁾ School ⁽⁶⁾	Öğretmen ⁽²⁾⁽⁴⁾ Teacher ⁽²⁾⁽⁴⁾			Şube Division	Öğrenci Student			Mezun ⁽⁵⁾ Graduate ⁽⁵⁾		
		Toplam Total	Erkek Male	Kadın Female		Toplam Total	Erkek Male	Kadın Female	Toplam Total	Erkek Male	Kadın Female
İlköğretim ⁽²⁾⁽³⁾⁽⁴⁾ - Primary Education ⁽²⁾⁽³⁾⁽⁴⁾											
2008/09	33 769	453 318	224 644	228 674	408 221	10 709 920	5 553 871	5 156 049	1 180 162	627 177	552 985
2009/10	33 310	485 677	232 948	252 729	416 930	10 916 643	5 632 328	5 284 315	1 185 938	627 637	558 301
2010/11	32 797	503 328	237 254	266 074	418 334	10 981 100	5 623 476	5 357 624	1 226 473	643 872	582 601
2011/12	32 108	515 852	238 854	276 998	422 751	10 979 301	5 622 661	5 356 640	1 252 147	653 022	599 125
Resmî- Public											
2008/09	32 862	428 429	217 429	211 000	394 733	10 469 932	5 423 732	5 046 200	1 148 238	609 707	538 531
2009/10	32 431	458 046	224 275	233 771	402 770	10 664 676	5 496 195	5 168 481	1 153 252	609 945	543 307
2010/11	31 899	473 904	228 042	245 862	403 988	10 713 806	5 479 157	5 234 649	1 191 939	625 267	566 672
2011/12	31 177	484 161	228 922	255 239	407 563	10 692 329	5 468 164	5 224 165	1 214 410	632 686	581 724
Özel- Private											
2008/09	907	24 889	7 215	17 674	13 488	239 988	130 139	109 849	31 924	17 470	14 454
2009/10	879	27 631	8 673	18 958	14 160	251 967	136 133	115 834	32 686	17 692	14 994
2010/11	898	29 424	9 212	20 212	14 346	267 294	144 319	122 975	34 534	18 605	15 929
2011/12	931	31 691	9 932	21 759	15 188	286 972	154 497	132 475	37 737	20 336	17 401
İlkokul - Primary School											
2012/13	29 169	282 043	118 937	163 106	251 027	5 593 910	2 862 730	2 731 180	-	-	-
2013/14	28 532	288 444	120 661	167 783	251 801	5 574 916	2 850 072	2 724 844	-	-	-
2014/15	27 544	295 252	122 174	173 078	255 451	5 434 150	2 781 411	2 652 739	-	-	-
2015/16	26 522	302 961	122 708	180 253	253 714	5 360 703	2 743 694	2 617 009	-	-	-
2016/17	25 523	298 520	116 633	181 887	242 065	4 970 160	2 549 508	2 420 652	-	-	-
Resmî - Public											
2012/13	28 177	261 497	113 776	147 721	242 337	5 426 529	2 773 707	2 652 822	-	-	-
2013/14	27 461	267 171	115 548	151 623	241 876	5 390 591	2 752 373	2 638 218	-	-	-
2014/15	26 339	273 058	116 770	156 288	244 126	5 230 878	2 673 876	2 557 002	-	-	-
2015/16	25 133	277 053	116 843	160 210	240 627	5 128 664	2 620 860	2 507 804	-	-	-
2016/17	24 249	275 047	112 084	162 963	230 398	4 756 977	2 436 461	2 320 516	-	-	-
Özel- Private											
2012/13	992	20 546	5 161	15 385	8 690	167 381	89 023	78 358	-	-	-
2013/14	1 071	21 273	5 113	16 160	9 925	184 325	97 699	86 626	-	-	-
2014/15	1 205	22 194	5 404	16 790	11 325	203 272	107 535	95 737	-	-	-
2015/16	1 389	25 908	5 865	20 043	13 087	232 039	122 834	109 205	-	-	-
2016/17	1 274	23 473	4 549	18 924	11 667	213 183	113 047	100 136	-	-	-
Ortaokul - Junior High School											
2012/13	16 987	269 759	129 356	140 403	193 079	5 566 986	2 815 534	2 751 452	1 205 507	628 347	577 160
2013/14	17 019	280 804	131 513	149 291	195 273	5 478 399	2 762 595	2 715 804	1 275 541	657 212	618 329
2014/15	16 969	296 065	136 393	159 672	201 220	5 278 107	2 670 118	2 607 989	1 366 138	689 919	676 219
2015/16	17 343	322 680	146 232	176 448	205 981	5 211 506	2 635 412	2 576 094	1 161 901	601 353	560 548
2016/17	17 889	325 992	142 402	183 590	216 836	5 519 688	2 811 352	2 708 336	-	-	-
Resmî - Public											
2012/13	16 083	250 833	122 352	128 481	184 616	5 402 692	2 726 551	2 676 141	1 166 004	606 917	559 087
2013/14	16 047	259 345	123 527	135 818	185 735	5 296 380	2 664 307	2 632 073	1 230 391	633 051	597 340
2014/15	15 858	273 049	127 579	145 470	190 068	5 069 683	2 557 505	2 512 178	1 314 410	661 986	652 424
2015/16	15 788	291 392	134 250	157 142	189 921	4 933 417	2 485 179	2 448 238	1 105 571	570 895	534 676
2016/17	16 475	296 594	132 745	163 849	201 360	5 231 760	2 655 988	2 575 772	-	-	-
Özel- Private											
2012/13	904	18 926	7 004	11 922	8 463	164 294	88 983	75 311	39 503	21 430	18 073
2013/14	972	21 459	7 986	13 473	9 538	182 019	98 288	83 731	45 150	24 161	20 989
2014/15	1 111	23 016	8 814	14 202	11 152	208 424	112 613	95 811	51 728	27 933	23 795
2015/16	1 555	31 288	11 982	19 306	16 060	278 089	150 233	127 856	56 330	30 458	25 872
2016/17	1 414	29 398	9 657	19 741	15 476	287 928	155 364	132 564	-	-	-
Ortaöğretim - Secondary Education											
2012/13	10 418	254 895	141 899	112 996	170 184	4 995 623	2 643 414	2 352 209	727 792	362 676	365 116
2013/14	10 955	278 641	151 613	127 028	177 774	5 420 178	2 859 482	2 560 696	856 809	426 730	430 079
2014/15	9 061	298 378	159 925	138 453	200 339	5 691 071	2 988 928	2 702 143	950 168	468 771	481 397
2015/16	10 550	335 690	177 293	158 397	214 871	5 807 643	3 047 142	2 760 501	987 634	484 350	503 284
2016/17	10 596	343 534	174 930	168 604	230 276	5 513 731	2 910 634	2 603 097	-	-	-
Genel Ortaöğretim - General Secondary Education											
2012/13	4 214	119 393	65 697	53 696	85 533	2 725 972	1 401 933	1 324 039	388 522	181 534	206 988
2013/14	3 744	117 353	63 719	53 634	84 803	2 906 291	1 488 037	1 418 254	429 943	205 792	224 151
2014/15	3 955	123 160	66 473	56 687	80 665	2 902 954	1 492 653	1 410 301	478 283	229 735	248 548
2015/16	5 311	151 458	81 001	70 457	90 749	3 047 503	1 574 584	1 472 919	472 169	225 684	246 485
2016/17	5 152	147 868	75 315	72 553	93 433	2 912 093	1 500 257	1 411 836	-	-	-

1.8 Okul türü ve öğretim yılına göre okul, öğretmen, şube, öğrenci ve mezun olan öğrenci sayısı (devam)

Number of schools, teachers, divisions, students and graduates by type of school and educational year (continued)

Okul Türü ve Öğretim Yılı Type of School and Educational Year	Okul ⁽⁶⁾ School ⁽⁶⁾	Öğretmen ⁽²⁾⁽⁴⁾ Teacher ⁽²⁾⁽⁴⁾			Şube Division	Öğrenci Student			Mezun ⁽⁵⁾ Graduate ⁽⁵⁾		
		Toplam Total	Erkek Male	Kadın Female		Toplam Total	Erkek Male	Kadın Female	Toplam Total	Erkek Male	Kadın Female
Resmî - Public											
2012/ 13	3 307	99 196	56 046	43 150	77 216	2 587 161	1 324 912	1 262 249	357 094	163 787	193 307
2013/ 14	2 737	95 785	53 607	42 178	75 417	2 765 681	1 411 207	1 354 474	396 145	187 082	209 063
2014/ 15	2 781	99 707	55 275	44 432	70 030	2 738 673	1 403 670	1 335 003	440 927	210 080	230 847
2015/ 16	2 807	101 560	55 646	45 914	64 352	2 674 109	1 377 229	1 296 880	335 277	158 624	176 653
2016/ 17	2 944	102 188	54 409	47 779	69 016	2 522 850	1 284 877	1 237 973	-	-	-
Özel - Private											
2012/ 13	907	20 197	9 651	10 546	8 317	138 811	77 021	61 790	31 428	17 747	13 681
2013/ 14	1 007	21 568	10 112	11 456	9 386	140 610	76 830	63 780	33 798	18 710	15 088
2014/ 15	1 174	23 453	11 198	12 255	10 635	164 281	88 983	75 298	37 356	19 655	17 701
2015/ 16	2 504	49 898	25 355	24 543	26 397	373 394	197 355	176 039	136 892	67 060	69 832
2016/ 17	2 208	45 680	20 906	24 774	24 417	389 243	215 380	173 863	-	-	-
Mesleki ve Teknik Ortaöğretim - Vocational and Technical Secondary Education											
2012/ 13	6 204	135 502	76 202	59 300	84 651	2 269 651	1 241 481	1 028 170	339 270	181 142	158 128
2013/ 14	7 211	161 288	87 894	73 394	92 971	2 513 887	1 371 445	1 142 442	426 866	220 938	205 928
2014/ 15	5 106	175 218	93 452	81 766	119 674	2 788 117	1 496 275	1 291 842	471 885	239 036	232 849
2015/ 16	5 239	184 232	96 292	87 940	124 122	2 760 140	1 472 558	1 287 582	515 465	258 666	256 799
2016/ 17	5 444	195 666	99 615	96 051	136 843	2 601 638	1 410 377	1 191 261	-	-	-
Resmî - Public											
2012/ 13	6 078	133 321	75 325	57 996	83 748	2 251 797	1 233 374	1 018 423	338 872	180 909	157 963
2013/ 14	6 785	153 816	85 032	68 784	89 803	2 457 834	1 344 941	1 112 893	425 898	220 358	205 540
2014/ 15	4 677	167 558	90 263	77 295	116 484	2 712 227	1 457 732	1 254 495	469 297	237 788	231 509
2015/ 16	4 820	175 628	92 932	82 696	121 171	2 660 923	1 421 844	1 239 079	505 669	254 053	251 616
2016/ 17	5 076	186 977	96 463	90 514	134 108	2 490 440	1 349 115	1 141 325	-	-	-
Özel - Private											
2012/ 13	126	2 181	877	1 304	903	17 854	8 107	9 747	398	233	165
2013/ 14	426	7 472	2 862	4 610	3 168	56 053	26 504	29 549	968	580	388
2014/ 15	429	7 660	3 189	4 471	3 190	75 890	38 543	37 347	2 588	1 248	1 340
2015/ 16	419	8 604	3 360	5 244	2 951	99 217	50 714	48 503	9 796	4 613	5 183
2016/ 17	368	8 689	3 152	5 537	2 735	111 198	61 262	49 936	-	-	-

1.9 2016 yılında ÖSYS okul türü ve öğrenim durumuna göre başvuran ve yükseköğretim programlarına yerleşen aday sayıları
[Sınavsız geçiş dahil]

Okul Türü	Toplam - Total						Son sınıf düzeyinde Senior class						Mezun daha önce yerleşmemiş		
	Başvuran Applicant	Lisans Undergraduate programmes	%	Önlisans Associate programmes	%	Açık- öğretim Open education	Başvuran Applicant	Lisans Undergraduate programmes	%	Önlisans Associate programmes	%	Açık- öğretim Open education	Başvuran Applicant	Lisans Undergraduate programmes	%
Genel Toplam	2 256 377	423 479	18,77	368 770	16,34	169 615	950 156	230 725	24,28	203 871	21,46	32 930	582 683	131 790	22,62
Lise (Resmi ve Gündüz Öğretim Yapan Lise)	588 288	81 551	13,86	90 893	15,45	49 156	116 587	17 609	15,10	18 720	16,06	1 732	196 139	40 215	20,50
Anadolu Lisesi (Yabancı Dille Öğretim Yapan Resmi Liseler)	291 262	120 620	41,41	24 481	8,41	7 918	137 077	65 088	47,48	10 387	7,58	708	61 686	42 836	69,44
Özel Lise	4 777	938	19,64	607	12,71	370	436	205	47,02	38	8,72	3	1 298	341	26,27
Lise, Özel Lise (Yabancı Dil Ağırlıklı Program Uygulayan Liseler)	12 821	1 919	14,97	1 436	11,20	1 941	-	-	-	-	-	-	1 090	34	3,12
Yabancı Dille Öğretim Yapan Özel Lise	63 273	33 361	52,73	3 372	5,33	1 161	40 951	26 294	64,21	1 471	3,59	142	8 577	5 172	60,30
Fen Lisesi	17 167	9 340	54,41	197	1,15	98	9 269	5 532	59,68	24	0,26	2	3 812	3 308	86,78
Özel Fen Lisesi	7 167	4 651	64,89	78	1,09	32	4 875	3 776	77,46	15	0,31	-	766	659	86,03
Askeri Lise	668	188	28,14	31	4,64	30	38	13	34,21	1	2,63	-	112	75	66,96
Akşam Lisesi	88	1	1,14	2	2,27	14	-	-	-	-	-	-	60	1	1,67
Özel Akşam Lisesi	4 947	181	3,66	552	11,16	434	795	60	7,55	171	21,51	43	2 636	45	1,71
Sosyal Bilimler Lisesi	2 266	1 533	67,65	16	0,71	20	1 556	1 249	80,27	4	0,26	3	252	216	85,71
Spor Lisesi	3 530	48	1,36	213	6,03	58	1 881	20	1,06	59	3,14	8	1 209	21	1,74
Özel Temel Lise	108 126	56 088	51,87	8 040	7,44	425	107 302	55 745	51,95	7 945	7,40	403	571	322	56,39
Polis Koleji	825	480	58,18	19	2,30	12	-	-	-	-	-	-	105	76	72,38
Güzel Sanatlar ve Spor Lisesi	481	6	1,25	48	9,98	24	-	-	-	-	-	-	223	4	1,79
Lise Çıkışlılar Toplamı	1 105 686	310 905	28,12	129 985	11,76	61 693	420 767	175 591	41,73	38 835	9,23	3 044	278 536	93 325	33,51
Öğretmen Liseleri	41 119	20 203	49,13	1 283	3,12	874	20 066	12 209	60,84	400	1,99	31	7 083	5 791	81,76
Açıköğretim Lisesi	204 349	14 664	7,18	20 097	9,83	31 608	80 073	6 923	8,65	9 604	11,99	13 029	90 210	6 070	6,73
Çok Programlı Lise	38 417	1 450	3,77	8 216	21,39	3 590	12 256	269	2,19	5 138	41,92	266	11 020	455	4,13
Güzel Sanatlar Lisesi	5 865	175	2,98	342	5,83	152	3 420	80	2,34	114	3,33	28	1 361	64	4,70
İmam Hatip Liseleri	174 791	31 342	17,93	22 526	12,89	14 729	97 893	18 844	19,25	12 939	13,22	7 707	41 583	9 133	21,96
Ticaret Meslek Liseleri	128 330	9 152	7,13	41 290	32,17	14 533	61 992	4 068	6,56	31 179	50,30	2 808	25 095	2 982	11,88
Teknik Liseler	85 636	9 932	11,60	27 096	31,64	5 041	40 125	3 952	9,85	20 290	50,57	502	14 038	3 644	25,96
Endüstri Meslek Liseleri	204 059	6 243	3,06	48 899	23,96	11 468	83 253	1 401	1,68	34 538	41,49	1 028	52 199	2 646	5,07
Kız Meslek Liseleri	162 767	11 894	7,31	39 295	24,14	14 731	77 586	4 149	5,35	27 836	35,88	3 499	41 592	5 392	12,96
Sağlık Meslek Liseleri	75 269	3 803	5,05	20 379	27,07	8 584	38 713	1 525	3,94	16 117	41,63	540	14 576	1 200	8,23
Otelcilik ve Turizm Meslek Liseleri	15 335	1 842	12,01	4 973	32,43	1 402	7 134	903	12,66	3 592	50,35	210	3 077	531	17,26
Sekreterlik Meslek Liseleri	51	1	1,96	2	3,92	14	12	-	-	1	8,33	2	13	-	-
Ast. Haz.ve Ast. Sınıf O.	638	46	7,21	49	7,68	94	-	-	-	-	-	-	88	1	1,14
Diğer Meslek Liseleri	13 998	1 825	13,04	4 337	30,98	1 100	6 849	810	11,83	3 287	47,99	236	2 173	556	25,59
Diğer	67	2	2,99	1	1,49	2	17	1	5,88	1	5,88	-	39	-	-
Meslek Lisesi Çıkışlılar Toplamı	1 109 572	92 371	8,32	237 502	21,40	107 048	509 323	42 925	8,43	164 636	32,32	29 855	297 064	32 674	11,00

Kaynak: Ölçme, Seçme ve Yerleştirme Merkezi

Not. Ek yerleştirme dahil değildir.

1.9 Number of applicants and appointed to tertiary education programmes in 2016 by school type and educational status
 [Transition without examination is included]

Graduated, not appointed before			Bir yükseköğretim kurumunu bitirmiş Graduated from tertiary education						Daha önce yerleşmiş Appointed before						School Type
Önlisans Associate programmes	%	Açık-öğretim Open education	Başvuran Applicant	Lisans Undergraduate programmes	%	Önlisans Associate programmes	%	Açık-öğretim Open education	Başvuran Applicant	Lisans Undergraduate programmes	%	Önlisans Associate programmes	%	Açık-öğretim Open education	
86 376	14,82	56 491	184 585	21 287	11,53	21 094	11,43	20 318	538 953	39 677	7,36	57 429	10,66	59 876	General Total
37 803	19,27	16 119	89 790	10 101	11,25	11 395	12,69	10 015	185 772	13 626	7,33	22 975	12,37	21 290	High School
6 692	10,85	1 061	20 571	3 886	18,89	2 610	12,69	1 732	71 928	8 810	12,25	4 792	6,66	4 417	Anatolia High School (Makes Public High School Education in a Foreign Language)
223	17,18	80	969	164	16,92	124	12,80	82	2 074	228	10,99	222	10,70	205	Private High School
68	6,24	462	9 151	1 616	17,66	1 055	11,53	946	2 580	269	10,43	313	12,13	533	High School, Private High School (with Foreign Language)
905	10,55	232	2 302	383	16,64	296	12,86	158	11 443	1 512	13,21	700	6,12	629	Private Schools that Teaching a Foreign Language
18	0,47	2	834	213	25,54	78	9,35	36	3 252	287	8,83	77	2,37	58	Science High School
9	1,17	4	306	62	20,26	32	10,46	7	1 220	154	12,62	22	1,80	21	Private science High School
5	4,46	3	366	72	19,67	20	5,46	20	152	28	18,42	5	3,29	7	Military High School
-	-	9	10	-	-	-	-	-	18	-	-	2	11,11	5	Evening High School
213	8,08	187	181	18	9,94	17	9,39	13	1 335	58	4,34	151	11,31	191	Private evening High School
1	0,40	4	41	13	31,71	5	12,20	1	417	55	13,19	6	1,44	12	Social Sciences High School
121	10,01	29	35	-	-	1	2,86	5	405	7	1,73	32	7,90	16	Sports High School
84	14,71	8	2	2	100,00	-	-	-	251	19	7,57	11	4,38	14	Private Basic Schools
1	0,95	2	237	69	29,11	9	3,80	9	483	335	69,36	9	1,86	1	Police training High School
24	10,76	12	11	1	9,09	1	9,09	1	247	1	0,40	23	9,31	11	Fine Arts and Sports High School
46 167	16,57	18 214	124 806	16 600	13,30	15 643	12,53	13 025	281 577	25 389	9,02	29 340	10,42	27 410	Total of graduated from High School
137	1,93	85	4 262	1 028	24,12	370	8,68	286	9 708	1 175	12,10	376	3,87	472	Teacher training High School
7 147	7,92	14 258	4 160	211	5,07	380	9,13	607	29 906	1 460	4,88	2 966	9,92	3 714	Open Education High School
1 379	12,51	1 510	4 720	453	9,60	503	10,66	512	10 421	273	2,62	1 196	11,48	1 302	Multiprogram High School
143	10,51	67	148	4	2,70	19	12,84	21	936	27	2,88	66	7,05	36	Fine Arts High School
5 882	14,15	3 326	5 480	680	12,41	435	7,94	737	29 835	2 685	9,00	3 270	10,96	2 959	High School for Imams and preachers
4 905	19,55	4 958	6 913	373	5,40	743	10,75	895	34 330	1 729	5,04	4 463	13,00	5 872	Vocational Schools for Commerce
3 358	23,92	1 099	4 976	354	7,11	477	9,59	557	26 497	1 982	7,48	2 971	11,21	2 883	Technical High School
7 584	14,53	4 119	12 069	558	4,62	1 017	8,43	958	56 538	1 638	2,90	5 760	10,19	5 363	Vocational Schools for Industry
6 675	16,05	4 793	8 908	488	5,48	650	7,30	1 538	34 681	1 865	5,38	4 134	11,92	4 901	Vocational schools for girls
1 788	12,27	3 348	5 959	343	5,76	655	10,99	959	16 021	735	4,59	1 819	11,35	3 737	Vocational schools for Public Health
692	22,49	442	636	50	7,86	82	12,89	90	4 488	358	7,98	607	13,52	660	Vocational Schools for Hotel Management and Tourism
-	-	7	13	-	-	-	-	1	13	1	7,69	1	7,69	4	Vocational High School For Secretarial
3	3,41	27	342	37	10,82	32	9,36	25	208	8	3,85	14	6,73	42	Military High School (noncommissioned officer)
516	23,75	236	1 192	108	9,06	88	7,38	107	3 784	351	9,28	446	11,79	521	Other Vocational High Schools
-	-	2	1	-	-	-	-	-	10	1	10,00	-	-	-	Other
40 072	13,49	38 192	55 517	3 659	6,59	5 081	9,15	7 007	247 668	13 113	5,29	27 713	11,19	31 994	Total of Graduated from Vocational High School

Source: Assessment, Selection and Placement Centre

Note: Additional placement is excluded.

1.10 İstatistikî Bölge Birimleri Sınıflaması 1. düzey ve eğitim seviyesine göre okul, şube, öğretmen ve derslik başına düşen öğrenci sayısı

Number of students per school, division, teacher and classroom by level of education according to Statistical Regions Level 1

[2016/17 öğretim yılı 1. dönem - First semester the educational year 2016/17]

		Ortaöğretim ⁽¹⁾ - Upper Secondary Education ⁽¹⁾																		
		İlkokul + Ortaokul ⁽¹⁾ Primary School + Lower Secondary School ⁽¹⁾						Ortaöğretim Toplamı Upper Secondary Education Total				Genel Ortaöğretim General Secondary Education				Mesleki ve teknik Vocational and Technical Secondary Education				
		Okul School		Şube Division		Öğretmen ⁽²⁾ Teacher ⁽²⁾		Derslik ⁽³⁾ Classroom ⁽³⁾												
İBBS - 1. Düzey SR - Level 1		İlkokul Primary School	Ortaokul Lower Secondary School	İlkokul Primary School	Ortaokul Lower Secondary School	İlkokul Primary School	Ortaokul Lower Secondary School	İlkokul + Ortaokul Primary School + Lower Secondary School	Okul School	Şube Division	Öğret- men ⁽²⁾ Teac- her ⁽²⁾	Derslik Class- room	Okul School	Şube Division	Öğret- men ⁽²⁾ Teac- her ⁽²⁾	Derslik Class- room	Okul School	Şube Division	Öğret- men ⁽²⁾ Teac- her ⁽²⁾	Derslik Class- room
TR	Türkiye Turkey	195	301	21	25	17	16	24	399	18	12	22	377	21	13	22	419	17	12	23
TR1	İstanbul Istanbul	595	597	27	28	21	21	32	496	21	14	25	350	21	13	21	688	21	14	28
TR2	Batı Marmara West Marmara	184	263	19	23	14	15	21	317	17	11	20	347	21	12	21	290	14	9	18
TR3	Ege Aegean	176	258	19	23	14	14	21	357	17	11	21	348	20	12	21	366	15	10	21
TR4	Doğu Marmara East Marmara	277	308	22	24	17	16	24	420	20	12	23	389	23	13	22	449	19	11	23
TR5	Batı Anadolu West Anatolia	269	344	21	24	15	15	24	382	17	11	20	342	19	12	19	424	16	10	21
TR6	Akdeniz Mediterranean	220	302	21	25	16	16	25	419	19	13	23	406	21	14	23	434	17	12	24
TR7	Orta Anadolu Central Anatolia	149	211	18	22	15	15	19	326	17	12	20	346	20	13	21	311	15	11	19
TR8	Batı Karadeniz West Black Sea	126	213	17	21	13	13	18	321	18	11	20	345	22	13	21	304	15	10	19
TR9	Doğu Karadeniz East Black Sea	162	176	18	20	14	12	18	295	16	11	19	330	21	12	21	271	13	9	17
TRA	Kuzeydoğu Anadolu Northeast Anatolia	78	186	14	23	16	15	20	342	17	13	21	389	20	15	23	303	14	12	20
TRB	Orta Doğu Anadolu Centraleast Anatolia	110	265	17	25	17	17	24	402	18	13	24	406	21	14	24	399	16	12	23
TRC	Güneydoğu Anadolu Southeast Anatolia	165	329	21	29	21	20	30	497	19	15	26	509	21	16	27	487	17	14	25

NOT. İstatistikî Bölge Birimleri Sınıflaması 3. düzey için açıklamalara bakınız.

NOTE. Please see the explanations for Statistical Regions level 3.

(1) Açıköğretim ortaokulu ve açıköğretim lisesi öğrencisi kapsamamıştır.

(1) Open education students are not included.

(2) Toplam öğretmen, kadrolu ve sözleşmeli öğretmenleri kapsar.

(2) Total of teachers includes permanent and contractual teaching staff.

(3) İlkokul ve ortaokullarda derslik başına düşen öğrenci sayısı hesaplanırken; genellikle aynı dersliği ilkokul ve ortaokul birlikte kullandığından, ilkokul ve ortaokul birlikte değerlendirilmiştir.

(3) As the number of students per classroom is calculated on primary schools and lower secondary schools, primary schools and lower secondary schools are assessed together because they use the same classroom generally.

1.11 İstatistikî Bölge Birimleri Sınıflaması 2. düzey ve eğitim seviyesine göre okul, şube, öğretmen ve derslik başına düşen öğrenci sayısı

Number of students per school, division, teacher and classroom by level of education according to Statistical Regions Level 2

[2016/17 öğretim yılı 1. dönem - First semester the educational year 2016/17]

İBBS - 2. Düzey SR - Level 2	Ortaöğretim ⁽¹⁾ - Upper Secondary Education ⁽¹⁾																							
	İlkokul + Ortaokul ⁽¹⁾ Primary School + Lower Secondary School ⁽¹⁾						Ortaöğretim Toplamı Upper Secondary Education Total						Genel Ortaöğretim General Secondary Education				Mesleki ve teknik Vocational and technical Secondary Education							
	Okul School		Şube Division		Öğretmen ⁽²⁾ Teacher ⁽²⁾		Derslik ⁽³⁾ Classroom ⁽³⁾		Okul School		Şube Division		Öğretmen ⁽²⁾ Teacher ⁽²⁾		Derslik Classroom		Okul School		Şube Division		Öğretmen ⁽²⁾ Teacher ⁽²⁾		Derslik Classroom	
	İlkokul Primary School	Ortaokul Lower Secondary School	İlkokul Primary School	Ortaokul Lower Secondary School	İlkokul Primary School	Ortaokul Lower Secondary School	İlkokul + Ortaokul Primary School + Lower Secondary School	Okul School	Şube Division	Öğretmen ⁽²⁾ Teacher ⁽²⁾	Derslik Classroom	Okul School	Şube Division	Öğretmen ⁽²⁾ Teacher ⁽²⁾	Derslik Classroom	Okul School	Şube Division	Öğretmen ⁽²⁾ Teacher ⁽²⁾	Derslik Classroom	Okul School	Şube Division	Öğretmen ⁽²⁾ Teacher ⁽²⁾	Derslik Classroom	
TR Türkiye - TR Turkey	195	301	21	25	17	16	24	399	18	12	22	377	21	13	22	419	17	12	23					
TR10 (İstanbul)	595	597	27	28	21	21	32	496	21	14	25	350	21	13	21	688	21	14	28					
TR21 (Tekirdağ, Edirne Kırklareli)	235	288	21	23	16	16	23	334	17	11	20	364	21	13	21	308	14	10	19					
TR22 (Balıkesir, Çanakkale)	148	240	17	22	13	13	19	301	16	10	19	332	21	12	22	275	14	9	18					
TR31 (İzmir)	276	357	20	24	15	15	26	416	17	11	23	379	20	12	23	456	15	10	23					
TR32 (Aydın, Denizli, Muğla)	153	230	18	22	13	13	18	328	16	10	19	323	19	11	19	334	14	9	19					
TR33 (Manisa, Afyonkarahisar, Kütahya, Uşak)	130	210	17	22	14	14	18	325	18	12	20	337	21	13	21	315	15	11	20					
TR41 (Bursa, Eskişehir, Bilecik)	318	345	22	24	17	17	27	411	21	11	22	364	23	12	20	457	20	11	23					
TR42 (Kocaeli, Sakarya, Düzce, Bolu, Yalova)	245	278	22	23	16	16	22	429	19	13	23	416	22	14	23	441	18	12	23					
TR51 (Ankara)	366	425	22	25	16	15	26	397	18	10	21	343	19	11	18	471	17	10	23					
TR52 (Konya, Karaman)	177	254	20	24	15	15	22	351	17	12	19	339	19	13	20	359	16	11	19					
TR61 (Antalya, Isparta, Burdur)	202	231	20	23	14	15	21	343	18	11	20	355	21	12	21	330	15	10	19					
TR62 (Adana, Mersin)	268	385	21	26	16	16	28	461	19	13	24	444	22	14	24	480	17	12	24					
TR63 (Hatay, Kahramanmaraş, Osmaniye)	195	297	21	25	17	18	25	453	19	14	26	416	20	15	24	487	17	14	27					
TR71 (Kırıkkale, Aksaray, Niğde, Nevşehir, Kırşehir)	132	195	18	22	14	14	17	300	17	11	19	316	20	13	20	287	15	10	19					
TR72 (Kayseri, Sivas, Yozgat)	161	222	19	23	16	15	21	344	17	12	20	368	21	14	21	327	15	11	20					
TR81 (Zonguldak, Karabük, Bartın)	134	218	17	21	14	14	18	327	17	11	19	384	22	14	20	289	14	9	18					
TR82 (Kastamonu, Çankırı, Sinop)	129	185	17	20	14	14	17	231	16	11	17	278	22	13	19	207	13	9	16					
TR83 (Samsun, Tokat, Çorum, Amasya)	123	220	17	22	13	13	19	351	18	11	21	350	22	13	21	351	16	10	21					
TR90 (Trabzon, Ordu, Giresun, Rize, Artvin, Gümüşhane)	162	176	18	20	14	12	18	295	16	11	19	330	21	12	21	271	13	9	17					
TRA1 (Erzurum, Erzincan, Bayburt)	76	170	14	22	14	14	19	303	16	12	19	356	20	13	22	263	14	11	17					
TRA2 (Ağrı, Kars, Iğdır, Ardahan)	80	199	15	24	17	17	21	387	17	15	24	422	20	16	25	354	14	13	23					
TRB1 (Malatya, Elazığ, Bingöl, Tunceli)	130	250	17	23	14	14	22	351	18	11	21	361	21	13	22	342	16	10	20					
TRB2 (Van, Muş, Bitlis, Hakkâri)	101	273	17	26	18	19	25	457	18	15	26	466	21	17	27	452	17	14	25					
TRC1 (Gaziantep, Adıyaman, Kilis)	221	408	22	28	20	19	30	511	20	14	26	538	23	16	26	489	18	13	26					
TRC2 (Şanlıurfa, Diyarbakır)	161	336	22	30	22	20	33	519	19	16	26	509	20	17	27	527	18	15	25					
TRC3 (Mardin, Batman, Şırnak, Siirt)	133	266	20	28	20	19	27	454	18	15	25	480	21	17	27	432	16	14	24					

NOT. İstatistikî Bölge Birimleri Sınıflaması 3. düzey için açıklamalara bakınız.

NOTE. Please see the explanations for Statistical Region Units level 3.

(1) Açıköğretim ortaokulu ve açıköğretim lisesi öğrencisi kapsamamıştır.

(1) Open education students are not included.

(2) Toplam öğretmen, kadrolu ve sözleşmeli öğretmenleri kapsar.

(2) Total of teachers includes permanent contractual teaching staff.

(3) İlkokul ve ortaokullarda derslik başına düşen öğrenci sayısı hesaplanırken; genellikle aynı dersliği ilkokul ve ortaokul birlikte kullandığından, ilkokul ve ortaokul birlikte değerlendirilmiştir.

(3) As the number of students per classroom is calculated on primary schools and lower secondary schools, primary schools and lower secondary schools are assessed together because they use the same classroom generally.

1.12 İstatistik Bölge Birimleri Sınıflaması 3. düzey ve eğitim seviyesine göre okul, şube, öğretmen ve derslik başına düşen öğrenci sayısı

Number of students per school, division, teacher and classroom by level of education according to Statistical Regions Level 3

[2016/17 öğretim yılı 1. dönem - First semester the educational year 2016/17]

İBBS - 3. Düzey SR - Level 3	Ortaöğretim ⁽¹⁾ - Upper Secondary Education ⁽¹⁾																		
	İlkokul + Ortaokul ⁽¹⁾ Primary School + Lower Secondary School ⁽¹⁾							Ortaöğretim Toplamı Upper Secondary Education Total				Genel Ortaöğretim General Secondary Education				Mesleki ve Teknik Ortaöğretim Vocational and Technical Secondary Education			
	Okul School		Şube Division		Öğretmen ⁽²⁾ Teacher ⁽²⁾		Derslik ⁽³⁾ Classroom ⁽³⁾	Okul School	Şube Division	Öğret- men ⁽²⁾ Teac- her ⁽²⁾	Derslik Class- room	Okul School	Şube Division	Öğret- men ⁽²⁾ Teac- her ⁽²⁾	Derslik Class- room	Okul School	Şube Division	Öğret- men ⁽²⁾ Teac- her ⁽²⁾	Derslik Class- room
	İlkokul Primary School	Ortaokul Lower Secondary School	İlkokul Primary School	Ortaokul Lower Secondary School	İlkokul Primary School	Ortaokul Lower Secondary School	İlkokul + Ortaokul Primary School + Lower Secondary School												
TR Türkiye - TR Turkey	195	301	21	25	17	16	24	399	18	12	22	377	21	13	22	419	17	12	23
TR100 İstanbul	595	597	27	28	21	21	32	496	21	14	25	350	21	13	21	688	21	14	28
TR211 Tekirdağ	336	382	23	25	18	18	28	405	17	12	20	417	21	13	20	395	15	11	21
TR212 Edirne	143	194	18	21	12	13	16	253	17	9	19	302	20	10	23	211	14	8	16
TR213 Kırklareli	165	214	20	23	15	15	18	281	15	11	19	329	22	13	22	238	11	9	16
TR221 Balıkesir	146	243	17	22	13	13	19	331	16	10	21	346	20	12	22	318	14	9	20
TR222 Çanakkale	151	231	18	21	13	13	19	243	17	9	16	302	22	12	20	198	13	8	13
TR310 İzmir	276	357	20	24	15	15	26	416	17	11	23	379	20	12	23	456	15	10	23
TR321 Aydın	149	241	17	22	13	13	18	339	15	10	19	335	18	11	19	344	13	9	19
TR322 Denizli	175	239	19	22	13	13	19	356	17	11	20	333	19	12	19	378	15	10	20
TR323 Muğla	136	208	17	21	13	13	18	287	16	10	18	301	20	11	19	271	12	8	16
TR331 Manisa	150	258	17	22	14	15	20	375	19	12	22	330	21	12	22	419	18	12	22
TR332 A.Karahisar	109	164	17	22	14	14	16	269	16	12	19	325	22	13	22	239	13	11	17
TR333 Kütahya	117	187	16	20	13	14	16	292	16	12	19	338	23	14	20	262	13	10	19
TR334 Uşak	145	225	18	23	13	14	18	349	17	12	19	378	19	12	19	318	16	11	20
TR411 Bursa	358	363	23	25	18	18	29	447	22	12	22	368	24	12	21	525	21	11	24
TR412 Eskişehir	251	340	19	24	13	14	23	368	21	10	20	381	23	12	21	353	19	8	20
TR413 Bilecik	170	203	20	22	16	15	17	248	16	12	19	263	18	13	17	239	15	11	20
TR421 Kocaeli	348	371	24	25	17	16	24	472	22	13	24	433	24	14	23	510	21	12	24
TR422 Sakarya	182	240	20	23	16	16	23	444	18	14	25	424	21	15	23	462	16	13	27
TR423 Düzce	176	216	19	21	14	15	18	389	17	13	23	388	20	14	26	390	16	12	22
TR424 Bolu	181	173	18	20	14	13	18	320	16	11	20	351	22	12	22	301	13	10	18
TR425 Yalova	209	213	20	21	15	14	19	338	17	11	21	391	20	12	23	293	14	10	18
TR510 Ankara	366	425	22	25	16	15	26	397	18	10	21	343	19	11	18	471	17	10	23
TR521 Konya	180	258	20	24	15	15	23	357	17	12	19	333	18	13	20	373	16	11	19
TR522 Karaman	154	218	18	23	14	15	18	309	16	12	18	382	22	14	21	254	12	10	15
TR611 Antalya	242	258	21	24	15	15	22	377	18	12	21	364	21	12	20	395	16	11	21

NOT. İstatistik Bölge Birimleri Sınıflaması 3. düzey için açıklamalara bakınız.

NOTE. Please see the explanations for Statistical Regions level 3.

(1) Açıköğretim ortaokulu ve açıköğretim lisesi öğrencisi kapsamamıştır.

(1) Open education students are not included.

(2) Toplam öğretmen, kadrolu ve sözleşmeli öğretmenleri kapsar.

(2) Total of teachers includes permanent and contractual teaching staff.

(3) İlkokul ve ortaokullarda derslik başına düşen öğrenci sayısı hesaplanırken; genellikle aynı dersliği ilkokul ve ortaokul birlikte kullandığından, ilkokul ve ortaokul birlikte değerlendirilmiştir.

(3) As the number of students per classroom is calculated on primary schools and lower secondary schools, primary schools and lower secondary schools are assessed together because they use the same classroom generally.

1.12 İstatistikî Bölge Birimleri Sınıflaması 3. düzey ve eğitim seviyesine göre okul, şube, öğretmen ve derslik başına düşen öğrenci sayısı (devam)
Number of students per school, division, teacher and classroom by level of education according to Statistical Regions Level 3 (continued)

[2016/17 öğretim yılı 1. dönem - First semester the educational year 2016/17]

İBBS - 3. Düzey SR - Level 3	Ortaöğretim ⁽¹⁾ - Upper Secondary Education ⁽¹⁾																		
	İlkokul + Ortaokul ⁽¹⁾ Primary School + Lower Secondary School ⁽¹⁾							Ortaöğretim Toplamı Upper Secondary Education Total				Genel Ortaöğretim General Secondary Education				Mesleki ve Teknik Ortaöğretim Vocational and technical Secondary Education			
	Okul School		Şube Division		Öğretmen ⁽²⁾ Teacher ⁽²⁾		Derslik ⁽³⁾ Classroom ⁽³⁾	Okul School	Şube Division	Öğretmen ⁽²⁾ Teacher ⁽²⁾	Derslik Classroom	Okul School	Şube Division	Öğretmen ⁽²⁾ Teacher ⁽²⁾	Derslik Classroom	Okul School	Şube Division	Öğretmen ⁽²⁾ Teacher ⁽²⁾	Derslik Classroom
	İlkokul Primary School	Ortaokul Lower Secondary School	İlkokul Primary School	Ortaokul Lower Secondary School	İlkokul Primary School	Ortaokul Lower Secondary School	İlkokul + Ortaokul Primary School + Lower Secondary School												
TR612 Isparta	124	184	17	21	13	13	16	274	16	10	18	347	21	12	22	226	13	8	16
TR613 Burdur	115	144	16	19	11	11	15	255	17	11	17	303	19	13	23	215	14	9	13
TR621 Adana	284	452	22	27	17	17	29	492	20	13	24	479	23	14	24	508	18	12	25
TR622 Mersin	250	323	20	24	15	15	27	428	17	12	24	404	21	13	23	453	15	11	24
TR631 Hatay	215	284	21	25	17	18	25	456	19	14	26	389	20	14	24	538	17	15	28
TR632 K.Maraş	168	302	20	26	18	18	25	459	19	15	25	459	21	17	25	460	17	14	25
TR633 Osmaniye	208	333	20	24	15	16	24	434	18	14	25	430	21	15	24	437	17	13	26
TR711 Kırıkkale	164	218	16	20	13	14	17	272	16	10	17	283	18	11	17	265	14	10	18
TR712 Aksaray	121	205	18	24	15	15	18	334	18	14	23	304	18	14	21	365	18	13	24
TR713 Niğde	128	192	19	24	14	14	18	352	16	12	21	427	24	15	23	302	13	11	19
TR714 Nevşehir	129	186	17	21	13	13	16	277	18	11	18	284	22	13	20	270	15	9	17
TR715 Kırşehir	142	174	17	20	11	11	15	258	15	10	18	299	19	12	20	228	13	9	17
TR721 Kayseri	227	315	21	24	17	17	26	403	19	13	22	396	22	14	22	409	17	12	22
TR722 Sivas	108	198	16	22	15	14	18	326	16	12	20	360	19	13	21	301	14	11	20
TR723 Yozgat	113	115	16	19	13	14	15	243	15	11	17	306	19	13	20	206	13	10	14
TR811 Zonguldak	129	257	16	22	14	15	20	354	18	11	20	400	21	14	22	318	16	10	18
TR812 Karabük	173	161	19	20	13	12	17	282	19	10	16	347	25	13	18	235	15	8	15
TR813 Bartın	120	203	16	18	13	13	14	314	14	10	19	388	22	13	18	283	11	9	20
TR821 Kastamonu	126	174	16	20	14	13	17	237	16	11	18	309	24	13	21	208	14	10	17
TR822 Çankırı	128	170	17	21	16	16	16	225	17	11	16	291	21	13	19	192	15	9	14
TR823 Sinop	136	225	17	19	14	13	16	227	15	10	17	234	21	12	17	222	12	9	17
TR831 Samsun	144	256	18	23	13	13	21	412	19	12	23	395	23	13	23	429	16	10	23
TR832 Tokat	91	191	15	22	13	13	17	340	18	12	22	318	20	14	20	358	16	11	24
TR833 Çorum	115	205	16	21	14	14	18	283	19	11	17	296	23	13	20	272	17	9	15
TR834 Amasya	139	186	17	20	13	11	17	304	15	11	19	359	21	13	20	271	13	10	18
TR901 Trabzon	187	187	19	20	14	12	19	337	16	10	20	379	20	13	23	306	13	9	18
TR902 Ordu	179	205	19	21	14	13	21	352	19	11	21	354	23	12	20	351	17	10	21
TR903 Giresun	142	159	18	20	14	12	17	254	15	10	16	303	22	12	20	226	12	9	14
TR904 Rize	167	182	18	18	13	13	15	271	14	11	18	297	20	12	18	253	11	9	17

NOT. İstatistikî Bölge Birimleri Sınıflaması 3. düzey için açıklamalara bakınız.

NOTE. Please see the explanations for Statistical Regions level 3.

(1) Açıköğretim ortaokulu ve açıköğretim lisesi öğrencisi kapsamamıştır.

(1) Open education students are not included.

(2) Toplam öğretmen, kadrolu ve sözleşmeli öğretmenleri kapsar.

(2) Total of teachers includes permanent and contractual teaching staff.

(3) İlkokul ve ortaokullarda derslik başına düşen öğrenci sayısı hesaplanırken; genellikle aynı dersliği ilkokul ve ortaokul birlikte kullandığından, ilkokul ve ortaokul birlikte değerlendirilmiştir.

(3) As the number of students per classroom is calculated on primary schools and lower secondary schools, primary schools and lower secondary schools are assessed together because they use the same classroom generally.

1.12 İstatistik Bölge Birimleri Sınıflaması 3. düzey ve eğitim seviyesine göre okul, şube, öğretmen ve derslik başına düşen öğrenci sayısı (devam)

Number of students per school, division, teacher and classroom by level of education according to Statistical Regions Level 3 (continued)

[2016/17 öğretim yılı 1. dönem - First semester the educational year 2016/17]

İBBS - 3. Düzey SR - Level 3	Ortaöğretim ⁽¹⁾ - Upper Secondary Education ⁽¹⁾																			
	İlkokul + Ortaokul ⁽¹⁾ Primary School + Lower Secondary School ⁽¹⁾								Ortaöğretim Toplamı Upper Secondary Education Total				Genel Ortaöğretim General Secondary Education				Mesleki ve Teknik Ortaöğretim Vocational and Technical Secondary Education			
	Okul School		Şube Division		Öğretmen ⁽²⁾ Teacher ⁽²⁾		Derslik ⁽³⁾ Classroom ⁽³⁾		Okul School	Şube Division	Öğret- men ⁽²⁾ Teac- her ⁽²⁾	Derslik Class- room	Okul School	Şube Division	Öğret- men ⁽²⁾ Teac- her ⁽²⁾	Derslik Class- room	Okul School	Şube Division	Öğret- men ⁽²⁾ Teac- her ⁽²⁾	Derslik Class- room
	İlkokul Primary School	Ortaokul Lower Secondary School	İlkokul Primary School	Ortaokul Lower Secondary School	İlkokul Primary School	Ortaokul Lower Secondary School	İlkokul + Ortaokul Primary School + Lower Secondary School	Okul School												
TR905 Artvin	123	141	15	17	13	13	15	203	14	9	16	274	20	13	20	158	11	7	14	
TR906 Gümüşhane	88	104	14	18	13	11	14	204	16	10	16	243	19	13	23	178	15	9	13	
TRA11 Erzurum	71	187	13	23	15	14	20	329	16	12	20	386	20	14	23	283	14	11	18	
TRA12 Erzincan	105	172	16	20	12	11	15	245	14	10	17	266	19	11	19	230	12	9	16	
TRA13 Bayburt	89	76	15	18	14	12	15	275	20	12	18	392	26	14	20	222	17	10	16	
TRA21 Ağrı	88	266	16	26	18	20	24	466	18	16	25	493	22	17	25	438	14	16	25	
TRA22 Kars	60	144	13	22	15	14	17	337	17	14	23	361	20	15	23	314	14	13	23	
TRA23 Iğdır	109	185	17	22	16	15	21	405	18	14	27	408	18	15	30	401	19	13	24	
TRA24 Ardahan	63	126	13	20	13	13	14	248	12	11	16	324	20	17	16	216	10	9	16	
TRB11 Malatya	144	243	18	24	14	13	22	378	18	11	22	351	20	12	22	406	16	10	23	
TRB12 Elazığ	164	301	18	25	15	15	26	394	20	11	22	423	24	13	24	367	16	9	21	
TRB13 Bingöl	81	236	14	22	16	15	20	322	19	12	21	367	23	13	23	289	16	11	19	
TRB14 Tunceli	97	114	13	15	11	9	11	115	9	8	9	172	17	11	13	70	5	5	6	
TRB21 Van	122	337	19	27	19	20	29	510	18	15	25	542	21	16	26	489	17	14	25	
TRB22 Muş	93	232	17	26	18	18	21	435	17	15	24	394	24	17	29	462	15	14	23	
TRB23 Bitlis	68	192	13	23	16	17	19	354	19	14	25	399	24	17	28	319	15	13	23	
TRB24 Hakkari	102	282	17	25	19	20	29	459	19	17	34	416	18	17	32	491	20	17	35	
TRC11 Gaziantep	344	520	25	29	21	20	33	561	21	15	26	561	24	16	26	561	19	14	27	
TRC12 Adıyaman	102	248	16	25	16	15	26	428	17	13	26	471	20	14	27	402	16	12	25	
TRC13 Kilis	127	279	19	27	20	19	21	396	22	13	20	508	27	15	26	351	20	13	17	
TRC21 Şanlıurfa	168	306	23	30	23	21	34	506	19	15	24	555	21	17	28	469	18	14	22	
TRC22 Diyarbakır	153	387	21	30	20	19	32	534	19	16	29	461	20	16	26	603	19	16	31	
TRC31 Mardin	125	247	19	28	19	18	27	419	16	14	24	467	18	16	25	382	14	13	23	
TRC32 Batman	135	339	19	27	19	19	27	536	23	15	26	550	24	17	29	517	21	13	23	
TRC33 Şırnak	175	244	23	28	23	21	27	483	16	17	28	442	21	18	27	509	15	17	28	
TRC34 Siirt	103	255	18	28	18	19	24	373	17	14	25	405	23	16	30	352	14	13	22	

NOT. İstatistik Bölge Birimleri Sınıflaması 3. düzey için açıklamalara bakınız.

NOTE. Please see the explanations for Statistical Regions level 3.

(1) Açıköğretim ortaokulu ve açıköğretim lisesi öğrencisi kapsamamıştır.

(1) Open education students are not included.

(2) Toplam öğretmen, kadrolu ve sözleşmeli öğretmenleri kapsar.

(2) Total of teachers includes permanent and contractual teaching staff.

(3) İlkokul ve ortaokullarda derslik başına düşen öğrenci sayısı hesaplanırken; genellikle aynı dersliği ilkokul ve ortaokul birlikte kullandığından, ilkokul ve ortaokul birlikte değerlendirilmiştir.

(3) As the number of students per classroom is calculated on primary schools and lower secondary schools, primary schools and lower secondary schools are assessed together because they use the same classroom generally.

1.13 İstatistik Bölge Birimleri Sınıflaması 3. düzey, yerleşim yeri ve eğitim seviyesine göre mezun olan öğrenci sayısı

Number of graduates by settlement place and level of education according to Statistical Regions Level 3

[2015/16 Öğretim yılı sonu - End of the educational year 2015/16]

		Ortaöğretim - Upper Secondary Education											
İBBS - 3. Düzey SR - Level 3		8. Sınıfı Bitiren Öğrenci Sayısı Number of Students Who Completed 8. Grade			Ortaöğretim Toplamı Total of Secondary Education			Genel Ortaöğretim General Secondary Education			Mesleki ve Teknik Ortaöğretim Vocational and Technical Secondary Education		
		Toplam Total	Erkek Male	Kadın Female	Toplam Total	Erkek Male	Kadın Female	Toplam Total	Erkek Male	Kadın Female	Toplam Total	Erkek Male	Kadın Female
		TR Türkiye	Toplam - Total	1 161 901	601 353	560 548	987 634	484 350	503 284	472 169	225 684	246 485	515 465
TR Turkey	Şehir - City	1 093 754	565 881	527 873	981 035	481 045	499 990	470 406	224 882	245 524	510 629	256 163	254 466
	Köy - Village	68 147	35 472	32 675	6 599	3 305	3 294	1 763	802	961	4 836	2 503	2 333
TR100 İstanbul	Toplam - Total	202 282	104 718	97 564	174 411	83 893	90 518	83 990	41 893	42 097	90 421	42 000	48 421
	Şehir - City	202 282	104 718	97 564	174 411	83 893	90 518	83 990	41 893	42 097	90 421	42 000	48 421
	Köy - Village	-	-	-	-	-	-	-	-	-	-	-	-
TR211 Tekirdağ	Toplam - Total	12 372	6 477	5 895	11 095	5 452	5 643	5 296	2 327	2 969	5 799	3 125	2 674
	Şehir - City	12 372	6 477	5 895	11 095	5 452	5 643	5 296	2 327	2 969	5 799	3 125	2 674
	Köy - Village	-	-	-	-	-	-	-	-	-	-	-	-
TR212 Edirne	Toplam - Total	3 784	1 954	1 830	4 233	2 169	2 064	1 999	878	1 121	2 234	1 291	943
	Şehir - City	3 179	1 624	1 555	4 179	2 149	2 030	1 945	858	1 087	2 234	1 291	943
	Köy - Village	605	330	275	54	20	34	54	20	34	-	-	-
TR213 Kırklareli	Toplam - Total	3 670	1 837	1 833	3 958	2 041	1 917	1 871	877	994	2 087	1 164	923
	Şehir - City	3 080	1 533	1 547	3 831	1 968	1 863	1 844	864	980	1 987	1 104	883
	Köy - Village	590	304	286	127	73	54	27	13	14	100	60	40
TR221 Balıkesir	Toplam - Total	13 756	7 023	6 733	14 128	7 096	7 032	6 495	2 921	3 574	7 633	4 175	3 458
	Şehir - City	13 756	7 023	6 733	14 128	7 096	7 032	6 495	2 921	3 574	7 633	4 175	3 458
	Köy - Village	-	-	-	-	-	-	-	-	-	-	-	-
TR222 Çanakkale	Toplam - Total	5 267	2 718	2 549	5 416	2 725	2 691	2 973	1 292	1 681	2 443	1 433	1 010
	Şehir - City	3 985	2 051	1 934	4 911	2 468	2 443	2 713	1 179	1 534	2 198	1 289	909
	Köy - Village	1 282	667	615	505	257	248	260	113	147	245	144	101
TR310 İzmir	Toplam - Total	48 811	25 039	23 772	44 799	21 569	23 230	20 990	9 629	11 361	23 809	11 940	11 869
	Şehir - City	48 811	25 039	23 772	44 799	21 569	23 230	20 990	9 629	11 361	23 809	11 940	11 869
	Köy - Village	-	-	-	-	-	-	-	-	-	-	-	-
TR321 Aydın	Toplam - Total	13 165	6 746	6 419	12 068	5 959	6 109	6 152	2 771	3 381	5 916	3 188	2 728
	Şehir - City	13 165	6 746	6 419	12 068	5 959	6 109	6 152	2 771	3 381	5 916	3 188	2 728
	Köy - Village	-	-	-	-	-	-	-	-	-	-	-	-
TR322 Denizli	Toplam - Total	13 747	7 086	6 661	12 601	6 191	6 410	5 811	2 688	3 123	6 790	3 503	3 287
	Şehir - City	13 747	7 086	6 661	12 601	6 191	6 410	5 811	2 688	3 123	6 790	3 503	3 287
	Köy - Village	-	-	-	-	-	-	-	-	-	-	-	-
TR323 Muğla	Toplam - Total	10 667	5 408	5 259	10 106	4 903	5 203	5 574	2 465	3 109	4 532	2 438	2 094
	Şehir - City	10 667	5 408	5 259	10 106	4 903	5 203	5 574	2 465	3 109	4 532	2 438	2 094
	Köy - Village	-	-	-	-	-	-	-	-	-	-	-	-
TR331 Manisa	Toplam - Total	18 062	9 366	8 696	16 523	8 236	8 287	7 724	3 382	4 342	8 799	4 854	3 945
	Şehir - City	18 062	9 366	8 696	16 523	8 236	8 287	7 724	3 382	4 342	8 799	4 854	3 945
	Köy - Village	-	-	-	-	-	-	-	-	-	-	-	-
TR332 Afyonkarahisar	Toplam - Total	10 329	5 413	4 916	8 026	3 850	4 176	3 426	1 544	1 882	4 600	2 306	2 294
	Şehir - City	6 758	3 624	3 134	8 026	3 850	4 176	3 426	1 544	1 882	4 600	2 306	2 294
	Köy - Village	3 571	1 789	1 782	-	-	-	-	-	-	-	-	-
TR333 Kütahya	Toplam - Total	7 089	3 655	3 434	7 097	3 509	3 588	3 112	1 449	1 663	3 985	2 060	1 925
	Şehir - City	5 745	2 964	2 781	6 873	3 399	3 474	3 112	1 449	1 663	3 761	1 950	1 811
	Köy - Village	1 344	691	653	224	110	114	-	-	-	224	110	114
TR334 Uşak	Toplam - Total	4 547	2 306	2 241	4 147	1 943	2 204	2 375	978	1 397	1 772	965	807
	Şehir - City	3 681	1 875	1 806	4 140	1 937	2 203	2 375	978	1 397	1 765	959	806
	Köy - Village	866	431	435	7	6	1	-	-	-	7	6	1
TR411 Bursa	Toplam - Total	39 162	20 449	18 713	36 775	18 245	18 530	14 883	6 991	7 892	21 892	11 254	10 638
	Şehir - City	39 162	20 449	18 713	36 775	18 245	18 530	14 883	6 991	7 892	21 892	11 254	10 638
	Köy - Village	-	-	-	-	-	-	-	-	-	-	-	-
TR412 Eskişehir	Toplam - Total	9 735	4 892	4 843	10 515	5 310	5 205	5 617	2 436	3 181	4 898	2 874	2 024
	Şehir - City	9 735	4 892	4 843	10 515	5 310	5 205	5 617	2 436	3 181	4 898	2 874	2 024
	Köy - Village	-	-	-	-	-	-	-	-	-	-	-	-
TR413 Bilecik	Toplam - Total	2 608	1 322	1 286	2 795	1 551	1 244	1 027	492	535	1 768	1 059	709
	Şehir - City	2 370	1 190	1 180	2 795	1 551	1 244	1 027	492	535	1 768	1 059	709
	Köy - Village	238	132	106	-	-	-	-	-	-	-	-	-

Not. Açıköğretim ortaokulu ve açıköğretim lisesi öğrencileri dahildir.

Note. Open education students are included.

1.13 İstatistik Bölge Birimleri Sınıflaması 3. düzey, yerleşim yeri ve eğitim seviyesine göre mezun olan öğrenci sayısı (devam)

Number of graduates by settlement place and level of education according to Statistical Regions Level 3 (continued)

[2015/16 Öğretim yılı sonu - End of the educational year 2015/16]

Ortaöğretim - Upper Secondary Education													
İBBS - 3. Düzey SR - Level 3		8. Sınıfı Bitiren Öğrenci Sayısı Number of Students Who Completed 8. Grade			Ortaöğretim Toplamı Total of Secondary Education			Genel Ortaöğretim General Secondary Education			Mesleki ve Teknik Ortaöğretim Vocational and Technical Secondary Education		
		Toplam Total	Erkek Male	Kadın Female	Toplam Total	Erkek Male	Kadın Female	Toplam Total	Erkek Male	Kadın Female	Toplam Total	Erkek Male	Kadın Female
TR421 Kocaeli	Toplam - Total	26 460	13 555	12 905	22 721	11 302	11 419	10 548	5 193	5 355	12 173	6 109	6 064
	Şehir - City	26 460	13 555	12 905	22 721	11 302	11 419	10 548	5 193	5 355	12 173	6 109	6 064
	Köy - Village	-	-	-	-	-	-	-	-	-	-	-	-
TR422 Sakarya	Toplam - Total	14 259	7 253	7 006	12 094	5 862	6 232	4 799	2 142	2 657	7 295	3 720	3 575
	Şehir - City	14 259	7 253	7 006	12 094	5 862	6 232	4 799	2 142	2 657	7 295	3 720	3 575
	Köy - Village	-	-	-	-	-	-	-	-	-	-	-	-
TR423 Düzce	Toplam - Total	5 313	2 664	2 649	4 384	2 156	2 228	1 796	793	1 003	2 588	1 363	1 225
	Şehir - City	4 278	2 162	2 116	4 318	2 122	2 196	1 770	774	996	2 548	1 348	1 200
	Köy - Village	1 035	502	533	66	34	32	26	19	7	40	15	25
TR424 Bolu	Toplam - Total	3 582	1 853	1 729	4 023	2 164	1 859	1 669	715	954	2 354	1 449	905
	Şehir - City	3 144	1 633	1 511	4 009	2 159	1 850	1 669	715	954	2 340	1 444	896
	Köy - Village	438	220	218	14	5	9	-	-	-	14	5	9
TR425 Yalova	Toplam - Total	3 061	1 544	1 517	2 807	1 408	1 399	1 396	674	722	1 411	734	677
	Şehir - City	2 389	1 190	1 199	2 441	1 163	1 278	1 207	584	623	1 234	579	655
	Köy - Village	672	354	318	366	245	121	189	90	99	177	155	22
TR510 Ankara	Toplam - Total	71 741	36 438	35 303	69 538	34 118	35 420	36 018	17 258	18 760	33 520	16 860	16 660
	Şehir - City	71 741	36 438	35 303	69 538	34 118	35 420	36 018	17 258	18 760	33 520	16 860	16 660
	Köy - Village	-	-	-	-	-	-	-	-	-	-	-	-
TR521 Konya	Toplam - Total	34 032	17 373	16 659	28 355	13 702	14 653	11 362	5 425	5 937	16 993	8 277	8 716
	Şehir - City	34 032	17 373	16 659	28 355	13 702	14 653	11 362	5 425	5 937	16 993	8 277	8 716
	Köy - Village	-	-	-	-	-	-	-	-	-	-	-	-
TR522 Karaman	Toplam - Total	3 636	1 868	1 768	3 096	1 327	1 769	1 654	758	896	1 442	569	873
	Şehir - City	2 980	1 528	1 452	3 020	1 300	1 720	1 654	758	896	1 366	542	824
	Köy - Village	656	340	316	76	27	49	-	-	-	76	27	49
TR611 Antalya	Toplam - Total	30 611	15 619	14 992	27 895	13 405	14 490	15 294	7 288	8 006	12 601	6 117	6 484
	Şehir - City	30 611	15 619	14 992	27 895	13 405	14 490	15 294	7 288	8 006	12 601	6 117	6 484
	Köy - Village	-	-	-	-	-	-	-	-	-	-	-	-
TR612 Isparta	Toplam - Total	5 401	2 776	2 625	5 443	2 684	2 759	2 442	1 144	1 298	3 001	1 540	1 461
	Şehir - City	4 350	2 228	2 122	5 418	2 670	2 748	2 417	1 130	1 287	3 001	1 540	1 461
	Köy - Village	1 051	548	503	25	14	11	25	14	11	-	-	-
TR613 Burdur	Toplam - Total	3 073	1 606	1 467	3 153	1 565	1 588	1 524	651	873	1 629	914	715
	Şehir - City	2 401	1 230	1 171	3 106	1 543	1 563	1 477	629	848	1 629	914	715
	Köy - Village	672	376	296	47	22	25	47	22	25	-	-	-
TR621 Adana	Toplam - Total	34 016	17 766	16 250	30 002	14 798	15 204	16 459	7 578	8 881	13 543	7 220	6 323
	Şehir - City	34 016	17 766	16 250	30 002	14 798	15 204	16 459	7 578	8 881	13 543	7 220	6 323
	Köy - Village	-	-	-	-	-	-	-	-	-	-	-	-
TR622 Mersin	Toplam - Total	27 247	14 198	13 049	23 932	11 530	12 402	12 165	5 504	6 661	11 767	6 026	5 741
	Şehir - City	27 247	14 198	13 049	23 932	11 530	12 402	12 165	5 504	6 661	11 767	6 026	5 741
	Köy - Village	-	-	-	-	-	-	-	-	-	-	-	-
TR631 Hatay	Toplam - Total	26 049	13 436	12 613	21 509	10 721	10 788	10 027	4 657	5 370	11 482	6 064	5 418
	Şehir - City	26 049	13 436	12 613	21 509	10 721	10 788	10 027	4 657	5 370	11 482	6 064	5 418
	Köy - Village	-	-	-	-	-	-	-	-	-	-	-	-
TR632 Kahramanmaraş	Toplam - Total	20 673	10 674	9 999	14 781	7 511	7 270	6 347	3 081	3 266	8 434	4 430	4 004
	Şehir - City	20 673	10 674	9 999	14 781	7 511	7 270	6 347	3 081	3 266	8 434	4 430	4 004
	Köy - Village	-	-	-	-	-	-	-	-	-	-	-	-
TR633 Osmaniye	Toplam - Total	9 048	4 690	4 358	8 149	3 939	4 210	3 604	1 663	1 941	4 545	2 276	2 269
	Şehir - City	7 692	3 984	3 708	8 091	3 912	4 179	3 604	1 663	1 941	4 487	2 249	2 238
	Köy - Village	1 356	706	650	58	27	31	-	-	-	58	27	31
TR711 Kırkkale	Toplam - Total	3 786	1 954	1 832	3 896	1 922	1 974	1 599	712	887	2 297	1 210	1 087
	Şehir - City	3 521	1 827	1 694	3 845	1 901	1 944	1 594	709	885	2 251	1 192	1 059
	Köy - Village	265	127	138	51	21	30	5	3	2	46	18	28
TR712 Aksaray	Toplam - Total	6 231	3 172	3 059	5 179	2 705	2 474	2 490	1 057	1 433	2 689	1 648	1 041
	Şehir - City	4 355	2 225	2 130	4 830	2 559	2 271	2 240	956	1 284	2 590	1 603	987
	Köy - Village	1 876	947	929	349	146	203	250	101	149	99	45	54

Not. Açıköğretim ortaokulu ve açıköğretim lisesi öğrencileri dahildir.

Note. Open education students are included.

1.13 İstatistikî Bölge Birimleri Sınıflaması 3. düzey, yerleşim yeri ve eğitim seviyesine göre mezun olan öğrenci sayısı (devam)

Number of graduates by settlement place and level of education according to Statistical Regions Level 3 (continued)

[2015/16 Öğretim yılı sonu - End of the educational year 2015/16]

		Ortaöğretim - Upper Secondary Education											
İBBS - 3. Düzey SR - Level 3	8. Sınıfı Bitiren Öğrenci Sayısı Number of Students Who Completed 8. Grade	Ortaöğretim Toplamı Total of Secondary Education			Genel Ortaöğretim General Secondary Education			Mesleki ve Teknik Ortaöğretim Vocational and Technical Secondary Education					
		Toplam Total	Erkek Male	Kadın Female	Toplam Total	Erkek Male	Kadın Female	Toplam Total	Erkek Male	Kadın Female	Toplam Total	Erkek Male	Kadın Female
TR713 Niğde	Toplam - Total	5 710	2 938	2 772	4 416	2 141	2 275	2 022	883	1 139	2 394	1 258	1 136
	Şehir - City	3 534	1 825	1 709	4 187	2 025	2 162	2 014	877	1 137	2 173	1 148	1 025
	Köy - Village	2 176	1 113	1 063	229	116	113	8	6	2	221	110	111
TR714 Nevşehir	Toplam - Total	4 201	2 172	2 029	3 758	1 843	1 915	1 842	845	997	1 916	998	918
	Şehir - City	3 005	1 542	1 463	3 586	1 755	1 831	1 699	778	921	1 887	977	910
	Köy - Village	1 196	630	566	172	88	84	143	67	76	29	21	8
TR715 Kırşehir	Toplam - Total	3 204	1 634	1 570	3 306	1 711	1 595	1 637	773	864	1 669	938	731
	Şehir - City	2 805	1 447	1 358	3 306	1 711	1 595	1 637	773	864	1 669	938	731
	Köy - Village	399	187	212	-	-	-	-	-	-	-	-	-
TR721 Kayseri	Toplam - Total	20 796	10 668	10 128	17 540	8 449	9 091	8 453	3 923	4 530	9 087	4 526	4 561
	Şehir - City	20 796	10 668	10 128	17 540	8 449	9 091	8 453	3 923	4 530	9 087	4 526	4 561
	Köy - Village	-	-	-	-	-	-	-	-	-	-	-	-
TR722 Sivas	Toplam - Total	9 629	4 842	4 787	8 318	4 038	4 280	3 993	1 856	2 137	4 325	2 182	2 143
	Şehir - City	7 893	3 980	3 913	8 095	3 940	4 155	3 928	1 830	2 098	4 167	2 110	2 057
	Köy - Village	1 736	862	874	223	98	125	65	26	39	158	72	86
TR723 Yozgat	Toplam - Total	6 188	3 143	3 045	5 737	2 772	2 965	2 521	1 098	1 423	3 216	1 674	1 542
	Şehir - City	4 598	2 365	2 233	5 583	2 683	2 900	2 521	1 098	1 423	3 062	1 585	1 477
	Köy - Village	1 590	778	812	154	89	65	-	-	-	154	89	65
TR811 Zonguldak	Toplam - Total	8 133	4 066	4 067	7 161	3 623	3 538	3 208	1 417	1 791	3 953	2 206	1 747
	Şehir - City	5 592	2 781	2 811	6 629	3 411	3 218	3 116	1 377	1 739	3 513	2 034	1 479
	Köy - Village	2 541	1 285	1 256	532	212	320	92	40	52	440	172	268
TR812 Karabük	Toplam - Total	2 911	1 503	1 408	3 132	1 563	1 569	1 592	705	887	1 540	858	682
	Şehir - City	2 707	1 399	1 308	3 079	1 534	1 545	1 592	705	887	1 487	829	658
	Köy - Village	204	104	100	53	29	24	-	-	-	53	29	24
TR813 Bartın	Toplam - Total	2 500	1 257	1 243	2 210	1 058	1 152	766	332	434	1 444	726	718
	Şehir - City	1 318	675	643	1 956	948	1 008	766	332	434	1 190	616	574
	Köy - Village	1 182	582	600	254	110	144	-	-	-	254	110	144
TR821 Kastamonu	Toplam - Total	4 530	2 242	2 288	4 336	2 230	2 106	1 811	811	1 000	2 525	1 419	1 106
	Şehir - City	3 670	1 816	1 854	4 283	2 213	2 070	1 811	811	1 000	2 472	1 402	1 070
	Köy - Village	860	426	434	53	17	36	-	-	-	53	17	36
TR822 Çankırı	Toplam - Total	2 084	1 079	1 005	2 083	1 058	1 025	852	370	482	1 231	688	543
	Şehir - City	1 975	1 026	949	2 083	1 058	1 025	852	370	482	1 231	688	543
	Köy - Village	109	53	56	-	-	-	-	-	-	-	-	-
TR823 Sinop	Toplam - Total	2 564	1 328	1 236	2 409	1 166	1 243	1 150	486	664	1 259	680	579
	Şehir - City	2 197	1 148	1 049	2 409	1 166	1 243	1 150	486	664	1 259	680	579
	Köy - Village	367	180	187	-	-	-	-	-	-	-	-	-
TR831 Samsun	Toplam - Total	19 392	9 826	9 566	17 466	8 302	9 164	8 144	3 589	4 555	9 322	4 713	4 609
	Şehir - City	19 392	9 826	9 566	17 466	8 302	9 164	8 144	3 589	4 555	9 322	4 713	4 609
	Köy - Village	-	-	-	-	-	-	-	-	-	-	-	-
TR832 Tokat	Toplam - Total	8 698	4 496	4 202	8 879	4 473	4 406	3 685	1 689	1 996	5 194	2 784	2 410
	Şehir - City	6 697	3 475	3 222	8 797	4 424	4 373	3 685	1 689	1 996	5 112	2 735	2 377
	Köy - Village	2 001	1 021	980	82	49	33	-	-	-	82	49	33
TR833 Çorum	Toplam - Total	7 732	3 869	3 863	7 219	3 512	3 707	3 525	1 604	1 921	3 694	1 908	1 786
	Şehir - City	6 604	3 321	3 283	7 184	3 489	3 695	3 525	1 604	1 921	3 659	1 885	1 774
	Köy - Village	1 128	548	580	35	23	12	-	-	-	35	23	12
TR834 Amasya	Toplam - Total	4 471	2 286	2 185	4 586	2 240	2 346	2 023	893	1 130	2 563	1 347	1 216
	Şehir - City	3 657	1 880	1 777	4 469	2 144	2 325	2 023	893	1 130	2 446	1 251	1 195
	Köy - Village	814	406	408	117	96	21	-	-	-	117	96	21
TR901 Trabzon	Toplam - Total	10 605	5 397	5 208	10 933	5 231	5 702	4 783	2 248	2 535	6 150	2 983	3 167
	Şehir - City	10 605	5 397	5 208	10 933	5 231	5 702	4 783	2 248	2 535	6 150	2 983	3 167
	Köy - Village	-	-	-	-	-	-	-	-	-	-	-	-
TR902 Ordu	Toplam - Total	10 545	5 324	5 221	10 277	5 174	5 103	4 113	1 775	2 338	6 164	3 399	2 765
	Şehir - City	10 545	5 324	5 221	10 277	5 174	5 103	4 113	1 775	2 338	6 164	3 399	2 765
	Köy - Village	-	-	-	-	-	-	-	-	-	-	-	-
TR903 Giresun	Toplam - Total	5 579	2 845	2 734	5 880	2 892	2 988	2 367	1 056	1 311	3 513	1 836	1 677
	Şehir - City	4 377	2 233	2 144	5 831	2 877	2 954	2 346	1 050	1 296	3 485	1 827	1 658
	Köy - Village	1 202	612	590	49	15	34	21	6	15	28	9	19

Not. Açıköğretim ortaokulu ve açıköğretim lisesi öğrencileri dahildir.

Note. Open education students are included.

1.13 İstatistikî Bölge Birimleri Sınıflaması 3. düzey, yerleşim yeri ve eğitim seviyesine göre mezun olan öğrenci sayısı (devam)

Number of graduates by settlement place and level of education according to Statistical Regions Level 3 (continued)

[2015/16 Öğretim yılı sonu - End of the educational year 2015/16]

		Ortaöğretim - Upper Secondary Education											
		8. Sınıfı Bitiren Öğrenci Sayısı Number of Students Who Completed 8. Grade			Ortaöğretim Toplamı Total of Secondary Education			Genel Ortaöğretim General Secondary Education			Mesleki ve Teknik Ortaöğretim Vocational and Technical Secondary Education		
İBBS - 3. Düzey SR - Level 3		Toplam Total	Erkek Male	Kadın Female	Toplam Total	Erkek Male	Kadın Female	Toplam Total	Erkek Male	Kadın Female	Toplam Total	Erkek Male	Kadın Female
TR904 Rize	Toplam - Total	4 634	2 402	2 232	4 876	2 434	2 442	2 241	1 037	1 204	2 635	1 397	1 238
	Şehir - City	3 870	1 993	1 877	4 703	2 342	2 361	2 100	974	1 126	2 603	1 368	1 235
	Köy - Village	764	409	355	173	92	81	141	63	78	32	29	3
TR905 Artvin	Toplam - Total	2 061	1 054	1 007	2 349	1 129	1 220	1 151	492	659	1 198	637	561
	Şehir - City	1 570	785	785	2 164	1 008	1 156	1 078	457	621	1 086	551	535
	Köy - Village	491	269	222	185	121	64	73	35	38	112	86	26
TR906 Gümüşhane	Toplam - Total	1 513	811	702	1 815	864	951	750	376	374	1 065	488	577
	Şehir - City	1 184	636	548	1 794	849	945	729	361	368	1 065	488	577
	Köy - Village	329	175	154	21	15	6	21	15	6	-	-	-
TRA11 Erzurum	Toplam - Total	13 336	6 820	6 516	9 420	4 669	4 751	4 708	2 370	2 338	4 712	2 299	2 413
	Şehir - City	13 336	6 820	6 516	9 420	4 669	4 751	4 708	2 370	2 338	4 712	2 299	2 413
	Köy - Village	-	-	-	-	-	-	-	-	-	-	-	-
TRA12 Erzincan	Toplam - Total	3 015	1 581	1 434	3 043	1 543	1 500	1 306	606	700	1 737	937	800
	Şehir - City	2 174	1 121	1 053	2 957	1 499	1 458	1 285	598	687	1 672	901	771
	Köy - Village	841	460	381	86	44	42	21	8	13	65	36	29
TRA13 Bayburt	Toplam - Total	1 137	610	527	1 143	549	594	524	261	263	619	288	331
	Şehir - City	803	436	367	1 118	540	578	524	261	263	594	279	315
	Köy - Village	334	174	160	25	9	16	-	-	-	25	9	16
TRA21 Ağrı	Toplam - Total	10 545	5 495	5 050	5 090	2 540	2 550	2 523	1 359	1 164	2 567	1 181	1 386
	Şehir - City	7 288	3 726	3 562	5 090	2 540	2 550	2 523	1 359	1 164	2 567	1 181	1 386
	Köy - Village	3 257	1 769	1 488	-	-	-	-	-	-	-	-	-
TRA22 Kars	Toplam - Total	4 935	2 646	2 289	3 052	1 414	1 638	1 718	802	916	1 334	612	722
	Şehir - City	2 813	1 508	1 305	2 990	1 378	1 612	1 674	776	898	1 316	602	714
	Köy - Village	2 122	1 138	984	62	36	26	44	26	18	18	10	8
TRA23 Iğdır	Toplam - Total	3 628	1 809	1 819	2 528	1 105	1 423	1 517	652	865	1 011	453	558
	Şehir - City	2 330	1 127	1 203	2 507	1 094	1 413	1 517	652	865	990	442	548
	Köy - Village	1 298	682	616	21	11	10	-	-	-	21	11	10
TRA24 Ardahan	Toplam - Total	1 488	781	707	1 289	621	668	383	173	210	906	448	458
	Şehir - City	838	437	401	1 265	606	659	371	165	206	894	441	453
	Köy - Village	650	344	306	24	15	9	12	8	4	12	7	5
TRB11 Malatya	Toplam - Total	12 270	6 257	6 013	11 884	5 956	5 928	6 342	3 134	3 208	5 542	2 822	2 720
	Şehir - City	12 270	6 257	6 013	11 884	5 956	5 928	6 342	3 134	3 208	5 542	2 822	2 720
	Köy - Village	-	-	-	-	-	-	-	-	-	-	-	-
TRB12 Elazığ	Toplam - Total	8 490	4 435	4 055	8 381	4 082	4 299	4 158	1 991	2 167	4 223	2 091	2 132
	Şehir - City	7 032	3 653	3 379	8 227	4 003	4 224	4 131	1 974	2 157	4 096	2 029	2 067
	Köy - Village	1 458	782	676	154	79	75	27	17	10	127	62	65
TRB13 Bingöl	Toplam - Total	4 298	2 322	1 976	3 776	1 936	1 840	1 752	970	782	2 024	966	1 058
	Şehir - City	2 952	1 557	1 395	3 776	1 936	1 840	1 752	970	782	2 024	966	1 058
	Köy - Village	1 346	765	581	-	-	-	-	-	-	-	-	-
TRB14 Tunceli	Toplam - Total	744	366	378	816	411	405	409	195	214	407	216	191
	Şehir - City	626	310	316	793	400	393	386	184	202	407	216	191
	Köy - Village	118	56	62	23	11	12	23	11	12	-	-	-
TRB21 Van	Toplam - Total	22 132	11 824	10 308	12 578	6 127	6 451	5 576	3 054	2 522	7 002	3 073	3 929
	Şehir - City	22 132	11 824	10 308	12 578	6 127	6 451	5 576	3 054	2 522	7 002	3 073	3 929
	Köy - Village	-	-	-	-	-	-	-	-	-	-	-	-
TRB22 Muş	Toplam - Total	7 916	4 393	3 523	4 164	2 276	1 888	1 877	1 050	827	2 287	1 226	1 061
	Şehir - City	4 181	2 195	1 986	3 925	2 173	1 752	1 800	1 019	781	2 125	1 154	971
	Köy - Village	3 735	2 198	1 537	239	103	136	77	31	46	162	72	90
TRB23 Bitlis	Toplam - Total	7 112	3 855	3 257	4 009	2 234	1 775	2 061	1 268	793	1 948	966	982
	Şehir - City	4 538	2 558	1 980	4 009	2 234	1 775	2 061	1 268	793	1 948	966	982
	Köy - Village	2 574	1 297	1 277	-	-	-	-	-	-	-	-	-
TRB24 Hakkari	Toplam - Total	3 982	2 062	1 920	3 330	1 558	1 772	1 455	670	785	1 875	888	987
	Şehir - City	2 277	1 140	1 137	3 175	1 470	1 705	1 455	670	785	1 720	800	920
	Köy - Village	1 705	922	783	155	88	67	-	-	-	155	88	67

Not. Açıköğretim ortaokulu ve açıköğretim lisesi öğrencileri dahildir.

Note. Open education students are included.

1.13 İstatistikî Bölge Birimleri Sınıflaması 3. düzey, yerleşim yeri ve eğitim seviyesine göre mezun olan öğrenci sayısı (devam)

Number of graduates by settlement place and level of education according to Statistical Regions Level 3 (continued)

[2015/16 Öğretim yılı sonu - End of the educational year 2015/16]

		Ortaöğretim - Upper Secondary Education											
		8. Sınıfı Bitiren Öğrenci Sayısı Number of Students Who Completed 8. Grade			Ortaöğretim Toplamı Total of Secondary Education			Genel Ortaöğretim General Secondary Education			Mesleki ve Teknik Ortaöğretim Vocational and Technical Secondary Education		
İBBS - 3. Düzey SR - Level 3		Toplam Total	Erkek Male	Kadın Female	Toplam Total	Erkek Male	Kadın Female	Toplam Total	Erkek Male	Kadın Female	Toplam Total	Erkek Male	Kadın Female
TRC11 Gaziantep	Toplam - Total	34 231	17 823	16 408	22 604	10 582	12 022	10 661	5 251	5 410	11 943	5 331	6 612
	Şehir - City	34 231	17 823	16 408	22 604	10 582	12 022	10 661	5 251	5 410	11 943	5 331	6 612
	Köy - Village	-	-	-	-	-	-	-	-	-	-	-	-
TRC12 Adıyaman	Toplam - Total	10 877	5 540	5 337	9 518	4 526	4 992	4 625	2 250	2 375	4 893	2 276	2 617
	Şehir - City	7 410	3 767	3 643	8 925	4 244	4 681	4 513	2 202	2 311	4 412	2 042	2 370
	Köy - Village	3 467	1 773	1 694	593	282	311	112	48	64	481	234	247
TRC13 Kilis	Toplam - Total	2 148	1 057	1 091	1 727	690	1 037	928	399	529	799	291	508
	Şehir - City	1 746	865	881	1 727	690	1 037	928	399	529	799	291	508
	Köy - Village	402	192	210	-	-	-	-	-	-	-	-	-
TRC21 Şanlıurfa	Toplam - Total	36 519	20 590	15 929	20 052	10 862	9 190	10 788	6 158	4 630	9 264	4 704	4 560
	Şehir - City	36 519	20 590	15 929	20 052	10 862	9 190	10 788	6 158	4 630	9 264	4 704	4 560
	Köy - Village	-	-	-	-	-	-	-	-	-	-	-	-
TRC22 Diyarbakır	Toplam - Total	32 368	17 085	15 283	22 052	10 784	11 268	10 821	5 590	5 231	11 231	5 194	6 037
	Şehir - City	32 368	17 085	15 283	22 052	10 784	11 268	10 821	5 590	5 231	11 231	5 194	6 037
	Köy - Village	-	-	-	-	-	-	-	-	-	-	-	-
TRC31 Mardin	Toplam - Total	15 785	8 421	7 364	10 428	5 112	5 316	5 885	3 099	2 786	4 543	2 013	2 530
	Şehir - City	15 785	8 421	7 364	10 428	5 112	5 316	5 885	3 099	2 786	4 543	2 013	2 530
	Köy - Village	-	-	-	-	-	-	-	-	-	-	-	-
TRC32 Batman	Toplam - Total	12 486	6 335	6 151	9 108	4 534	4 574	4 974	2 601	2 373	4 134	1 933	2 201
	Şehir - City	10 225	5 133	5 092	8 891	4 447	4 444	4 974	2 601	2 373	3 917	1 846	2 071
	Köy - Village	2 261	1 202	1 059	217	87	130	-	-	-	217	87	130
TRC33 Şırnak	Toplam - Total	10 300	5 326	4 974	5 153	2 613	2 540	2 074	1 050	1 024	3 079	1 563	1 516
	Şehir - City	5 754	3 019	2 735	4 636	2 341	2 295	2 074	1 050	1 024	2 562	1 291	1 271
	Köy - Village	4 546	2 307	2 239	517	272	245	-	-	-	517	272	245
TRC34 Siirt	Toplam - Total	7 207	3 890	3 317	4 153	2 262	1 891	1 967	1 167	800	2 186	1 095	1 091
	Şehir - City	4 780	2 583	2 197	3 971	2 171	1 800	1 967	1 167	800	2 004	1 004	1 000
	Köy - Village	2 427	1 307	1 120	182	91	91	-	-	-	182	91	91

Not. Açıköğretim ortaokulu ve açıköğretim lisesi öğrencileri dahildir.

Note. Open education students are included.

1.14 İstatistikî Bölge Birimleri Sınıflaması 3. düzey, yerleşim yeri ve eğitim seviyesine göre yeni kayıt öğrenci sayısı

Number of new entrants by settlement place and level of education according to Statistical Regions Level 3

[2016/ 17 Öğretim yılı başı - Beginning of the educational year 2016/ 17]

		Ortaöğretim - Upper Secondary Education											
		İlkokul Primary School			Ortaöğretim Toplamı Total of Secondary Education			Genel Ortaöğretim General Secondary Education			Mesleki ve Teknik Ortaöğretim Vocational and Technical Secondary Education		
İBBS - 3. Düzey SR - Level 3		Toplam Total	Erkek Male	Kadın Female	Toplam Total	Erkek Male	Kadın Female	Toplam Total	Erkek Male	Kadın Female	Toplam Total	Erkek Male	Kadın Female
TR Türkiye	Toplam - Total	1 234 999	633 463	601 536	1 040 124	542 420	497 704	480 927	229 514	251 413	559 197	312 906	246 291
TR Turkey	Şehir - City	1 156 032	593 121	562 911	1 032 703	538 082	494 621	479 085	228 594	250 491	553 618	309 488	244 130
	Köy - Village	78 967	40 342	38 625	7 421	4 338	3 083	1 842	920	922	5 579	3 418	2 161
TR100 İstanbul	Toplam - Total	214 102	109 869	104 233	177 881	91 643	86 238	69 197	34 112	35 085	108 684	57 531	51 153
	Şehir - City	214 102	109 869	104 233	177 881	91 643	86 238	69 197	34 112	35 085	108 684	57 531	51 153
	Köy - Village	-	-	-	-	-	-	-	-	-	-	-	-
TR211 Tekirdağ	Toplam - Total	13 361	6 832	6 529	11 322	6 020	5 302	5 673	2 752	2 921	5 649	3 268	2 381
	Şehir - City	13 361	6 832	6 529	11 322	6 020	5 302	5 673	2 752	2 921	5 649	3 268	2 381
	Köy - Village	-	-	-	-	-	-	-	-	-	-	-	-
TR212 Edirne	Toplam - Total	3 833	1 950	1 883	3 830	1 974	1 856	2 149	990	1 159	1 681	984	697
	Şehir - City	3 238	1 636	1 602	3 748	1 940	1 808	2 067	956	1 111	1 681	984	697
	Köy - Village	595	314	281	82	34	48	82	34	48	-	-	-
TR213 Kırklareli	Toplam - Total	3 427	1 710	1 717	3 473	1 782	1 691	2 010	937	1 073	1 463	845	618
	Şehir - City	2 936	1 462	1 474	3 402	1 737	1 665	1 988	923	1 065	1 414	814	600
	Köy - Village	491	248	243	71	45	26	22	14	8	49	31	18
TR221 Balıkesir	Toplam - Total	12 661	6 568	6 093	12 657	6 536	6 121	6 077	2 819	3 258	6 580	3 717	2 863
	Şehir - City	12 661	6 568	6 093	12 657	6 536	6 121	6 077	2 819	3 258	6 580	3 717	2 863
	Köy - Village	-	-	-	-	-	-	-	-	-	-	-	-
TR222 Çanakkale	Toplam - Total	5 152	2 662	2 490	5 102	2 682	2 420	2 830	1 288	1 542	2 272	1 394	878
	Şehir - City	3 744	1 926	1 818	4 796	2 501	2 295	2 707	1 223	1 484	2 089	1 278	811
	Köy - Village	1 408	736	672	306	181	125	123	65	58	183	116	67
TR310 İzmir	Toplam - Total	52 409	26 754	25 655	45 680	23 586	22 094	21 954	10 107	11 847	23 726	13 479	10 247
	Şehir - City	52 409	26 754	25 655	45 680	23 586	22 094	21 954	10 107	11 847	23 726	13 479	10 247
	Köy - Village	-	-	-	-	-	-	-	-	-	-	-	-
TR321 Aydın	Toplam - Total	12 798	6 425	6 373	12 335	6 492	5 843	6 763	3 072	3 691	5 572	3 420	2 152
	Şehir - City	12 798	6 425	6 373	12 335	6 492	5 843	6 763	3 072	3 691	5 572	3 420	2 152
	Köy - Village	-	-	-	-	-	-	-	-	-	-	-	-
TR322 Denizli	Toplam - Total	12 862	6 641	6 221	13 069	6 763	6 306	6 468	2 978	3 490	6 601	3 785	2 816
	Şehir - City	12 862	6 641	6 221	13 069	6 763	6 306	6 468	2 978	3 490	6 601	3 785	2 816
	Köy - Village	-	-	-	-	-	-	-	-	-	-	-	-
TR323 Muğla	Toplam - Total	11 328	5 851	5 477	9 670	4 943	4 727	5 717	2 595	3 122	3 953	2 348	1 605
	Şehir - City	11 328	5 851	5 477	9 670	4 943	4 727	5 717	2 595	3 122	3 953	2 348	1 605
	Köy - Village	-	-	-	-	-	-	-	-	-	-	-	-
TR331 Manisa	Toplam - Total	18 213	9 388	8 825	16 437	8 646	7 791	6 676	2 970	3 706	9 761	5 676	4 085
	Şehir - City	18 213	9 388	8 825	16 437	8 646	7 791	6 676	2 970	3 706	9 761	5 676	4 085
	Köy - Village	-	-	-	-	-	-	-	-	-	-	-	-
TR332 Afyonkarahisar	Toplam - Total	10 184	5 204	4 980	8 579	4 524	4 055	3 745	1 715	2 030	4 834	2 809	2 025
	Şehir - City	6 243	3 228	3 015	8 326	4 357	3 969	3 745	1 715	2 030	4 581	2 642	1 939
	Köy - Village	3 941	1 976	1 965	253	167	86	-	-	-	253	167	86
TR333 Kütahya	Toplam - Total	6 773	3 421	3 352	6 636	3 496	3 140	3 049	1 479	1 570	3 587	2 017	1 570
	Şehir - City	5 418	2 737	2 681	6 507	3 420	3 087	3 049	1 479	1 570	3 458	1 941	1 517
	Köy - Village	1 355	684	671	129	76	53	-	-	-	129	76	53
TR334 Uşak	Toplam - Total	4 299	2 241	2 058	4 251	2 118	2 133	2 384	1 091	1 293	1 867	1 027	840
	Şehir - City	3 403	1 774	1 629	4 251	2 118	2 133	2 384	1 091	1 293	1 867	1 027	840
	Köy - Village	896	467	429	-	-	-	-	-	-	-	-	-

Not. Açıköğretim ortaokulu ve açıköğretim lisesi öğrencileri dahil değildir.

Note. Open education students are not included.

1.14 İstatistikî Bölge Birimleri Sınıflaması 3. düzey, yerleşim yeri ve eğitim seviyesine göre yeni kayıt öğrenci sayısı (devam)

Number of new entrants by settlement place and level of education according to Statistical Regions Level 3 (continued)

[2016/ 17 Öğretim yılı başı - Beginning of the educational year 2016/ 17]

		Ortaöğretim - Upper Secondary Education											
		İlkokul Primary School			Ortaöğretim Toplamı Total of Secondary Education			Genel Ortaöğretim General Secondary Education			Mesleki ve Teknik Ortaöğretim Vocational and Technical Secondary Education		
İBBS - 3. Düzey SR - Level 3		Toplam Total	Erkek Male	Kadın Female	Toplam Total	Erkek Male	Kadın Female	Toplam Total	Erkek Male	Kadın Female	Toplam Total	Erkek Male	Kadın Female
TR411 Bursa	Toplam - Total	41 970	21 684	20 286	36 827	19 540	17 287	15 562	7 637	7 925	21 265	11 903	9 362
	Şehir - City	41 970	21 684	20 286	36 827	19 540	17 287	15 562	7 637	7 925	21 265	11 903	9 362
	Köy - Village	-	-	-	-	-	-	-	-	-	-	-	-
TR412 Eskişehir	Toplam - Total	9 213	4 752	4 461	9 868	5 089	4 779	6 197	2 852	3 345	3 671	2 237	1 434
	Şehir - City	9 213	4 752	4 461	9 868	5 089	4 779	6 197	2 852	3 345	3 671	2 237	1 434
	Köy - Village	-	-	-	-	-	-	-	-	-	-	-	-
TR413 Bilecik	Toplam - Total	2 588	1 322	1 266	2 659	1 399	1 260	965	432	533	1 694	967	727
	Şehir - City	2 323	1 202	1 121	2 659	1 399	1 260	965	432	533	1 694	967	727
	Köy - Village	265	120	145	-	-	-	-	-	-	-	-	-
TR421 Kocaeli	Toplam - Total	27 988	14 380	13 608	25 307	13 186	12 121	12 191	5 954	6 237	13 116	7 232	5 884
	Şehir - City	27 988	14 380	13 608	25 307	13 186	12 121	12 191	5 954	6 237	13 116	7 232	5 884
	Köy - Village	-	-	-	-	-	-	-	-	-	-	-	-
TR422 Sakarya	Toplam - Total	13 169	6 865	6 304	12 967	6 768	6 199	6 029	2 822	3 207	6 938	3 946	2 992
	Şehir - City	13 169	6 865	6 304	12 967	6 768	6 199	6 029	2 822	3 207	6 938	3 946	2 992
	Köy - Village	-	-	-	-	-	-	-	-	-	-	-	-
TR423 Düzce	Toplam - Total	4 861	2 423	2 438	4 875	2 464	2 411	1 950	876	1 074	2 925	1 588	1 337
	Şehir - City	3 435	1 724	1 711	4 809	2 421	2 388	1 944	871	1 073	2 865	1 550	1 315
	Köy - Village	1 426	699	727	66	43	23	6	5	1	60	38	22
TR424 Bolu	Toplam - Total	3 328	1 736	1 592	3 897	2 297	1 600	1 592	760	832	2 305	1 537	768
	Şehir - City	2 895	1 512	1 383	3 880	2 282	1 598	1 592	760	832	2 288	1 522	766
	Köy - Village	433	224	209	17	15	2	-	-	-	17	15	2
TR425 Yalova	Toplam - Total	3 058	1 572	1 486	2 795	1 471	1 324	1 377	663	714	1 418	808	610
	Şehir - City	2 352	1 213	1 139	2 263	1 122	1 141	1 088	525	563	1 175	597	578
	Köy - Village	706	359	347	532	349	183	289	138	151	243	211	32
TR510 Ankara	Toplam - Total	72 042	36 983	35 059	69 062	35 355	33 707	36 569	17 287	19 282	32 493	18 068	14 425
	Şehir - City	72 042	36 983	35 059	69 062	35 355	33 707	36 569	17 287	19 282	32 493	18 068	14 425
	Köy - Village	-	-	-	-	-	-	-	-	-	-	-	-
TR521 Konya	Toplam - Total	33 769	17 424	16 345	27 626	14 068	13 558	9 954	4 718	5 236	17 672	9 350	8 322
	Şehir - City	33 769	17 424	16 345	27 626	14 068	13 558	9 954	4 718	5 236	17 672	9 350	8 322
	Köy - Village	-	-	-	-	-	-	-	-	-	-	-	-
TR522 Karaman	Toplam - Total	3 398	1 778	1 620	3 487	1 787	1 700	1 957	913	1 044	1 530	874	656
	Şehir - City	2 684	1 411	1 273	3 414	1 746	1 668	1 957	913	1 044	1 457	833	624
	Köy - Village	714	367	347	73	41	32	-	-	-	73	41	32
TR611 Antalya	Toplam - Total	33 585	17 349	16 236	28 760	14 845	13 915	16 003	7 526	8 477	12 757	7 319	5 438
	Şehir - City	33 585	17 349	16 236	28 760	14 845	13 915	16 003	7 526	8 477	12 757	7 319	5 438
	Köy - Village	-	-	-	-	-	-	-	-	-	-	-	-
TR612 Isparta	Toplam - Total	5 151	2 626	2 525	5 572	2 885	2 687	2 999	1 426	1 573	2 573	1 459	1 114
	Şehir - City	4 085	2 068	2 017	5 382	2 779	2 603	2 809	1 320	1 489	2 573	1 459	1 114
	Köy - Village	1 066	558	508	190	106	84	190	106	84	-	-	-
TR613 Burdur	Toplam - Total	3 007	1 590	1 417	3 204	1 654	1 550	1 770	822	948	1 434	832	602
	Şehir - City	2 316	1 227	1 089	3 117	1 616	1 501	1 683	784	899	1 434	832	602
	Köy - Village	691	363	328	87	38	49	87	38	49	-	-	-
TR621 Adana	Toplam - Total	36 829	18 926	17 903	30 425	15 879	14 546	17 071	8 301	8 770	13 354	7 578	5 776
	Şehir - City	36 829	18 926	17 903	30 425	15 879	14 546	17 071	8 301	8 770	13 354	7 578	5 776
	Köy - Village	-	-	-	-	-	-	-	-	-	-	-	-

Not. Açıköğretim ortaokulu ve açıköğretim lisesi öğrencileri dahil değildir.

Note. Open education students are not included.

1.14 İstatistikî Bölge Birimleri Sınıflaması 3. düzey, yerleşim yeri ve eğitim seviyesine göre yeni kayıt öğrenci sayısı (devam)

Number of new entrants by settlement place and level of education according to Statistical Regions Level 3 (continued)

[2016/ 17 Öğretim yılı başı - Beginning of the educational year 2016/ 17]

		Ortaöğretim - Upper Secondary Education												
İBBS - 3. Düzey SR - Level 3		İlkokul Primary School			Ortaöğretim Toplamı Total of Secondary Education			Genel Ortaöğretim General Secondary Education			Mesleki ve Teknik Ortaöğretim Vocational and Technical Secondary Education			
		Toplam Total	Erkek Male	Kadın Female	Toplam Total	Erkek Male	Kadın Female	Toplam Total	Erkek Male	Kadın Female	Toplam Total	Erkek Male	Kadın Female	
TR622	Mersin	Toplam - Total	29 311	15 020	14 291	23 868	12 543	11 325	11 732	5 612	6 120	12 136	6 931	5 205
		Şehir - City	29 311	15 020	14 291	23 868	12 543	11 325	11 732	5 612	6 120	12 136	6 931	5 205
		Köy - Village	-	-	-	-	-	-	-	-	-	-	-	-
TR631	Hatay	Toplam - Total	34 567	17 696	16 871	22 629	11 704	10 925	10 617	4 993	5 624	12 012	6 711	5 301
		Şehir - City	34 567	17 696	16 871	22 629	11 704	10 925	10 617	4 993	5 624	12 012	6 711	5 301
		Köy - Village	-	-	-	-	-	-	-	-	-	-	-	-
TR632	Kahramanmaraş	Toplam - Total	22 345	11 363	10 982	17 055	9 003	8 052	6 462	3 132	3 330	10 593	5 871	4 722
		Şehir - City	22 345	11 363	10 982	17 055	9 003	8 052	6 462	3 132	3 330	10 593	5 871	4 722
		Köy - Village	-	-	-	-	-	-	-	-	-	-	-	-
TR633	Osmaniye	Toplam - Total	9 672	4 960	4 712	8 702	4 503	4 199	4 319	1 976	2 343	4 383	2 527	1 856
		Şehir - City	8 070	4 161	3 909	8 626	4 449	4 177	4 319	1 976	2 343	4 307	2 473	1 834
		Köy - Village	1 602	799	803	76	54	22	-	-	-	76	54	22
TR711	Kırkkale	Toplam - Total	3 319	1 703	1 616	3 741	1 968	1 773	1 642	806	836	2 099	1 162	937
		Şehir - City	3 047	1 563	1 484	3 649	1 920	1 729	1 636	803	833	2 013	1 117	896
		Köy - Village	272	140	132	92	48	44	6	3	3	86	45	41
TR712	Aksaray	Toplam - Total	6 475	3 239	3 236	5 789	3 190	2 599	2 487	1 113	1 374	3 302	2 077	1 225
		Şehir - City	4 320	2 159	2 161	5 619	3 088	2 531	2 446	1 087	1 359	3 173	2 001	1 172
		Köy - Village	2 155	1 080	1 075	170	102	68	41	26	15	129	76	53
TR713	Niğde	Toplam - Total	5 415	2 769	2 646	4 909	2 445	2 464	2 477	1 059	1 418	2 432	1 386	1 046
		Şehir - City	3 053	1 561	1 492	4 727	2 341	2 386	2 477	1 059	1 418	2 250	1 282	968
		Köy - Village	2 362	1 208	1 154	182	104	78	-	-	-	182	104	78
TR714	Nevşehir	Toplam - Total	4 180	2 177	2 003	3 674	1 939	1 735	1 829	877	952	1 845	1 062	783
		Şehir - City	2 781	1 433	1 348	3 449	1 816	1 633	1 625	771	854	1 824	1 045	779
		Köy - Village	1 399	744	655	225	123	102	204	106	98	21	17	4
TR715	Kırşehir	Toplam - Total	2 748	1 432	1 316	3 128	1 589	1 539	1 599	738	861	1 529	851	678
		Şehir - City	2 459	1 278	1 181	3 128	1 589	1 539	1 599	738	861	1 529	851	678
		Köy - Village	289	154	135	-	-	-	-	-	-	-	-	-
TR721	Kayseri	Toplam - Total	21 584	11 044	10 540	19 704	10 094	9 610	8 483	3 853	4 630	11 221	6 241	4 980
		Şehir - City	21 584	11 044	10 540	19 704	10 094	9 610	8 483	3 853	4 630	11 221	6 241	4 980
		Köy - Village	-	-	-	-	-	-	-	-	-	-	-	-
TR722	Sivas	Toplam - Total	8 288	4 273	4 015	8 959	4 585	4 374	4 322	2 058	2 264	4 637	2 527	2 110
		Şehir - City	6 744	3 507	3 237	8 706	4 434	4 272	4 191	1 989	2 202	4 515	2 445	2 070
		Köy - Village	1 544	766	778	253	151	102	131	69	62	122	82	40
TR723	Yozgat	Toplam - Total	5 385	2 752	2 633	5 534	2 825	2 709	2 762	1 202	1 560	2 772	1 623	1 149
		Şehir - City	4 009	2 022	1 987	5 456	2 771	2 685	2 762	1 202	1 560	2 694	1 569	1 125
		Köy - Village	1 376	730	646	78	54	24	-	-	-	78	54	24
TR811	Zonguldak	Toplam - Total	7 012	3 675	3 337	7 331	3 726	3 605	3 617	1 545	2 072	3 714	2 181	1 533
		Şehir - City	4 831	2 527	2 304	6 785	3 483	3 302	3 436	1 476	1 960	3 349	2 007	1 342
		Köy - Village	2 181	1 148	1 033	546	243	303	181	69	112	365	174	191
TR812	Karabük	Toplam - Total	2 471	1 267	1 204	2 846	1 500	1 346	1 541	741	800	1 305	759	546
		Şehir - City	2 299	1 187	1 112	2 789	1 480	1 309	1 541	741	800	1 248	739	509
		Köy - Village	172	80	92	57	20	37	-	-	-	57	20	37
TR813	Bartın	Toplam - Total	2 195	1 144	1 051	2 410	1 224	1 186	872	389	483	1 538	835	703
		Şehir - City	1 165	627	538	2 179	1 091	1 088	872	389	483	1 307	702	605
		Köy - Village	1 030	517	513	231	133	98	-	-	-	231	133	98

Not. Açıköğretim ortaokulu ve açıköğretim lisesi öğrencileri dahil değildir.

Note. Open education students are not included.

1.14 İstatistikî Bölge Birimleri Sınıflaması 3. düzey, yerleşim yeri ve eğitim seviyesine göre yeni kayıt öğrenci sayısı (devam)

Number of new entrants by settlement place and level of education according to Statistical Regions Level 3 (continued)

[2016/ 17 Öğretim yılı başı - Beginning of the educational year 2016/ 17]

		Ortaöğretim - Upper Secondary Education											
		İlkokul Primary School			Ortaöğretim Toplamı Total of Secondary Education			Genel Ortaöğretim General Secondary Education			Mesleki ve Teknik Ortaöğretim Vocational and Technical Secondary Education		
İBBS - 3. Düzey SR - Level 3		Toplam Total	Erkek Male	Kadın Female	Toplam Total	Erkek Male	Kadın Female	Toplam Total	Erkek Male	Kadın Female	Toplam Total	Erkek Male	Kadın Female
TR821 Kastamonu	Toplam - Total	4 009	2 094	1 915	4 172	2 147	2 025	1 559	669	890	2 613	1 478	1 135
	Şehir - City	3 281	1 733	1 548	4 118	2 123	1 995	1 559	669	890	2 559	1 454	1 105
	Köy - Village	728	361	367	54	24	30	-	-	-	54	24	30
TR822 Çankırı	Toplam - Total	2 056	1 049	1 007	1 972	1 061	911	806	379	427	1 166	682	484
	Şehir - City	1 917	979	938	1 972	1 061	911	806	379	427	1 166	682	484
	Köy - Village	139	70	69	-	-	-	-	-	-	-	-	-
TR823 Sinop	Toplam - Total	2 261	1 163	1 098	2 381	1 216	1 165	1 122	489	633	1 259	727	532
	Şehir - City	1 855	960	895	2 381	1 216	1 165	1 122	489	633	1 259	727	532
	Köy - Village	406	203	203	-	-	-	-	-	-	-	-	-
TR831 Samsun	Toplam - Total	16 477	8 506	7 971	17 394	8 879	8 515	8 550	3 889	4 661	8 844	4 990	3 854
	Şehir - City	16 477	8 506	7 971	17 394	8 879	8 515	8 550	3 889	4 661	8 844	4 990	3 854
	Köy - Village	-	-	-	-	-	-	-	-	-	-	-	-
TR832 Tokat	Toplam - Total	7 352	3 755	3 597	8 344	4 528	3 816	3 247	1 541	1 706	5 097	2 987	2 110
	Şehir - City	5 504	2 803	2 701	8 176	4 415	3 761	3 247	1 541	1 706	4 929	2 874	2 055
	Köy - Village	1 848	952	896	168	113	55	-	-	-	168	113	55
TR833 Çorum	Toplam - Total	6 567	3 432	3 135	6 892	3 444	3 448	3 663	1 694	1 969	3 229	1 750	1 479
	Şehir - City	5 600	2 929	2 671	6 832	3 400	3 432	3 663	1 694	1 969	3 169	1 706	1 463
	Köy - Village	967	503	464	60	44	16	-	-	-	60	44	16
TR834 Amasya	Toplam - Total	3 945	1 995	1 950	4 406	2 288	2 118	2 156	1 021	1 135	2 250	1 267	983
	Şehir - City	3 236	1 646	1 590	4 286	2 182	2 104	2 156	1 021	1 135	2 130	1 161	969
	Köy - Village	709	349	360	120	106	14	-	-	-	120	106	14
TR901 Trabzon	Toplam - Total	9 947	5 172	4 775	10 121	5 162	4 959	5 107	2 483	2 624	5 014	2 679	2 335
	Şehir - City	9 947	5 172	4 775	10 121	5 162	4 959	5 107	2 483	2 624	5 014	2 679	2 335
	Köy - Village	-	-	-	-	-	-	-	-	-	-	-	-
TR902 Ordu	Toplam - Total	8 913	4 558	4 355	10 024	5 197	4 827	4 285	1 889	2 396	5 739	3 308	2 431
	Şehir - City	8 913	4 558	4 355	10 024	5 197	4 827	4 285	1 889	2 396	5 739	3 308	2 431
	Köy - Village	-	-	-	-	-	-	-	-	-	-	-	-
TR903 Giresun	Toplam - Total	4 598	2 343	2 255	5 493	2 867	2 626	2 362	1 077	1 285	3 131	1 790	1 341
	Şehir - City	3 709	1 907	1 802	5 439	2 843	2 596	2 346	1 071	1 275	3 093	1 772	1 321
	Köy - Village	889	436	453	54	24	30	16	6	10	38	18	20
TR904 Rize	Toplam - Total	3 847	1 995	1 852	4 473	2 358	2 115	2 073	990	1 083	2 400	1 368	1 032
	Şehir - City	3 218	1 655	1 563	4 225	2 248	1 977	1 864	912	952	2 361	1 336	1 025
	Köy - Village	629	340	289	248	110	138	209	78	131	39	32	7
TR905 Artvin	Toplam - Total	1 722	892	830	1 917	997	920	1 035	493	542	882	504	378
	Şehir - City	1 324	690	634	1 782	919	863	945	452	493	837	467	370
	Köy - Village	398	202	196	135	78	57	90	41	49	45	37	8
TR906 Gümüşhane	Toplam - Total	1 342	673	669	1 394	781	613	704	371	333	690	410	280
	Şehir - City	1 002	505	497	1 379	770	609	689	360	329	690	410	280
	Köy - Village	340	168	172	15	11	4	15	11	4	-	-	-
TRA11 Erzurum	Toplam - Total	12 396	6 276	6 120	10 757	5 659	5 098	5 423	2 681	2 742	5 334	2 978	2 356
	Şehir - City	12 396	6 276	6 120	10 757	5 659	5 098	5 423	2 681	2 742	5 334	2 978	2 356
	Köy - Village	-	-	-	-	-	-	-	-	-	-	-	-
TRA12 Erzincan	Toplam - Total	2 804	1 426	1 378	2 883	1 560	1 323	1 346	661	685	1 537	899	638
	Şehir - City	1 903	968	935	2 828	1 523	1 305	1 346	661	685	1 482	862	620
	Köy - Village	901	458	443	55	37	18	-	-	-	55	37	18

Not. Açıköğretim ortaokulu ve açıköğretim lisesi öğrencileri dahil değildir.

Note. Open education students are not included.

1.14 İstatistikî Bölge Birimleri Sınıflaması 3. düzey, yerleşim yeri ve eğitim seviyesine göre yeni kayıt öğrenci sayısı (devam)

Number of new entrants by settlement place and level of education according to Statistical Regions Level 3 (continued)

[2016/ 17 Öğretim yılı başı - Beginning of the educational year 2016/ 17]

		Ortaöğretim - Upper Secondary Education											
		İlkokul Primary School			Ortaöğretim Toplamı Total of Secondary Education			Genel Ortaöğretim General Secondary Education			Mesleki ve Teknik Ortaöğretim Vocational and Technical Secondary Education		
İBBS - 3. Düzey SR - Level 3		Toplam Total	Erkek Male	Kadın Female	Toplam Total	Erkek Male	Kadın Female	Toplam Total	Erkek Male	Kadın Female	Toplam Total	Erkek Male	Kadın Female
TRA13 Bayburt	Toplam - Total	1 005	509	496	1 087	590	497	448	213	235	639	377	262
	Şehir - City	691	351	340	1 063	579	484	448	213	235	615	366	249
	Köy - Village	314	158	156	24	11	13	-	-	-	24	11	13
TRA21 Ağrı	Toplam - Total	13 135	6 754	6 381	8 529	4 481	4 048	4 407	2 169	2 238	4 122	2 312	1 810
	Şehir - City	7 214	3 676	3 538	8 529	4 481	4 048	4 407	2 169	2 238	4 122	2 312	1 810
	Köy - Village	5 921	3 078	2 843	-	-	-	-	-	-	-	-	-
TRA22 Kars	Toplam - Total	5 440	2 727	2 713	4 079	2 180	1 899	2 068	1 018	1 050	2 011	1 162	849
	Şehir - City	2 263	1 121	1 142	3 986	2 114	1 872	2 042	995	1 047	1 944	1 119	825
	Köy - Village	3 177	1 606	1 571	93	66	27	26	23	3	67	43	24
TRA23 Iğdır	Toplam - Total	3 808	1 932	1 876	3 575	1 749	1 826	1 889	776	1 113	1 686	973	713
	Şehir - City	2 194	1 134	1 060	3 544	1 725	1 819	1 889	776	1 113	1 655	949	706
	Köy - Village	1 614	798	816	31	24	7	-	-	-	31	24	7
TRA24 Ardahan	Toplam - Total	1 384	698	686	1 369	729	640	582	274	308	787	455	332
	Şehir - City	636	311	325	1 345	715	630	582	274	308	763	441	322
	Köy - Village	748	387	361	24	14	10	-	-	-	24	14	10
TRB11 Malatya	Toplam - Total	12 280	6 310	5 970	12 263	6 374	5 889	5 909	2 861	3 048	6 354	3 513	2 841
	Şehir - City	12 280	6 310	5 970	12 263	6 374	5 889	5 909	2 861	3 048	6 354	3 513	2 841
	Köy - Village	-	-	-	-	-	-	-	-	-	-	-	-
TRB12 Elazığ	Toplam - Total	8 488	4 351	4 137	8 011	4 328	3 683	4 185	2 113	2 072	3 826	2 215	1 611
	Şehir - City	6 928	3 546	3 382	7 891	4 250	3 641	4 159	2 093	2 066	3 732	2 157	1 575
	Köy - Village	1 560	805	755	120	78	42	26	20	6	94	58	36
TRB13 Bingöl	Toplam - Total	4 642	2 321	2 321	3 556	1 838	1 718	1 742	899	843	1 814	939	875
	Şehir - City	2 882	1 452	1 430	3 523	1 819	1 704	1 742	899	843	1 781	920	861
	Köy - Village	1 760	869	891	33	19	14	-	-	-	33	19	14
TRB14 Tunceli	Toplam - Total	667	339	328	647	328	319	449	221	228	198	107	91
	Şehir - City	558	286	272	621	304	317	423	197	226	198	107	91
	Köy - Village	109	53	56	26	24	2	26	24	2	-	-	-
TRB21 Van	Toplam - Total	25 679	13 037	12 642	17 385	9 161	8 224	6 799	3 454	3 345	10 586	5 707	4 879
	Şehir - City	25 679	13 037	12 642	17 385	9 161	8 224	6 799	3 454	3 345	10 586	5 707	4 879
	Köy - Village	-	-	-	-	-	-	-	-	-	-	-	-
TRB22 Muş	Toplam - Total	9 495	4 972	4 523	5 833	3 270	2 563	2 200	1 108	1 092	3 633	2 162	1 471
	Şehir - City	3 835	2 023	1 812	5 833	3 270	2 563	2 200	1 108	1 092	3 633	2 162	1 471
	Köy - Village	5 660	2 949	2 711	-	-	-	-	-	-	-	-	-
TRB23 Bitlis	Toplam - Total	7 359	3 794	3 565	5 285	3 087	2 198	2 581	1 619	962	2 704	1 468	1 236
	Şehir - City	3 706	1 903	1 803	5 285	3 087	2 198	2 581	1 619	962	2 704	1 468	1 236
	Köy - Village	3 653	1 891	1 762	-	-	-	-	-	-	-	-	-
TRB24 Hakkari	Toplam - Total	5 066	2 580	2 486	3 949	2 017	1 932	1 589	773	816	2 360	1 244	1 116
	Şehir - City	2 887	1 486	1 401	3 665	1 852	1 813	1 589	773	816	2 076	1 079	997
	Köy - Village	2 179	1 094	1 085	284	165	119	-	-	-	284	165	119
TRC11 Gaziantep	Toplam - Total	47 902	24 293	23 609	29 454	15 326	14 128	15 616	7 244	8 372	13 838	8 082	5 756
	Şehir - City	47 902	24 293	23 609	29 454	15 326	14 128	15 616	7 244	8 372	13 838	8 082	5 756
	Köy - Village	-	-	-	-	-	-	-	-	-	-	-	-
TRC12 Adıyaman	Toplam - Total	12 066	6 229	5 837	9 816	5 045	4 771	3 996	1 922	2 074	5 820	3 123	2 697
	Şehir - City	8 015	4 197	3 818	9 232	4 682	4 550	3 924	1 878	2 046	5 308	2 804	2 504
	Köy - Village	4 051	2 032	2 019	584	363	221	72	44	28	512	319	193

Not. Açıköğretim ortaokulu ve açıköğretim lisesi öğrencileri dahil değildir.

Note. Open education students are not included.

1.14 İstatistikî Bölge Birimleri Sınıflaması 3. düzey, yerleşim yeri ve eğitim seviyesine göre yeni kayıt öğrenci sayısı (devam)

Number of new entrants by settlement place and level of education according to Statistical Regions Level 3 (continued)

[2016/ 17 Öğretim yılı başı - Beginning of the educational year 2016/ 17]

		Ortaöğretim - Upper Secondary Education											
		İlkokul Primary School			Ortaöğretim Toplamı Total of Secondary Education			Genel Ortaöğretim General Secondary Education			Mesleki ve Teknik Ortaöğretim Vocational and Technical Secondary Education		
İBBS - 3. Düzey SR - Level 3		Toplam Total	Erkek Male	Kadın Female	Toplam Total	Erkek Male	Kadın Female	Toplam Total	Erkek Male	Kadın Female	Toplam Total	Erkek Male	Kadın Female
TRC13 Kilis	Toplam - Total	4 774	2 499	2 275	1 828	921	907	620	244	376	1 208	677	531
	Şehir - City	3 349	1 761	1 588	1 828	921	907	620	244	376	1 208	677	531
	Köy - Village	1 425	738	687	-	-	-	-	-	-	-	-	-
TRC21 Şanlıurfa	Toplam - Total	55 388	28 363	27 025	29 539	17 158	12 381	13 010	6 909	6 101	16 529	10 249	6 280
	Şehir - City	55 388	28 363	27 025	29 539	17 158	12 381	13 010	6 909	6 101	16 529	10 249	6 280
	Köy - Village	-	-	-	-	-	-	-	-	-	-	-	-
TRC22 Diyarbakır	Toplam - Total	36 545	18 745	17 800	26 717	14 032	12 685	11 069	5 322	5 747	15 648	8 710	6 938
	Şehir - City	36 545	18 745	17 800	26 717	14 032	12 685	11 069	5 322	5 747	15 648	8 710	6 938
	Köy - Village	-	-	-	-	-	-	-	-	-	-	-	-
TRC31 Mardin	Toplam - Total	18 772	9 626	9 146	12 440	6 603	5 837	5 710	2 726	2 984	6 730	3 877	2 853
	Şehir - City	18 772	9 626	9 146	12 440	6 603	5 837	5 710	2 726	2 984	6 730	3 877	2 853
	Köy - Village	-	-	-	-	-	-	-	-	-	-	-	-
TRC32 Batman	Toplam - Total	12 644	6 394	6 250	10 428	5 406	5 022	5 983	2 997	2 986	4 445	2 409	2 036
	Şehir - City	10 078	5 112	4 966	10 159	5 318	4 841	5 983	2 997	2 986	4 176	2 321	1 855
	Köy - Village	2 566	1 282	1 284	269	88	181	-	-	-	269	88	181
TRC33 Şırnak	Toplam - Total	12 470	6 428	6 042	7 755	3 992	3 763	2 864	1 172	1 692	4 891	2 820	2 071
	Şehir - City	7 415	3 818	3 597	6 839	3 449	3 390	2 864	1 172	1 692	3 975	2 277	1 698
	Köy - Village	5 055	2 610	2 445	916	543	373	-	-	-	916	543	373
TRC34 Siirt	Toplam - Total	7 429	3 793	3 636	5 424	2 931	2 493	2 134	1 165	969	3 290	1 766	1 524
	Şehir - City	4 577	2 324	2 253	5 032	2 662	2 370	2 134	1 165	969	2 898	1 497	1 401
	Köy - Village	2 852	1 469	1 383	392	269	123	-	-	-	392	269	123

Not. Açıköğretim ortaokulu ve açıköğretim lisesi öğrencileri dahil değildir.

Note. Open education students are not included.

1.15 Özel eğitim kurumlarında okul, öğrenci, öğretmen ve derslik sayısı

Number of schools, students, teachers and classrooms in Special Education Institutions

[2016/17 öğretim yılı 1. dönem - First semester the educational year 2016/17]

Okul Türü Type of school	Okul/ Sınıf/ Kurum School/ Class/ Institution	Öğrenci Sayısı Number of Students			Öğretmen Teacher			Derslik Classroom
		Toplam Total	Erkek Male	Kadın Female	Toplam Total	Erkek Male	Kadın Female	
Özel Eğitim Örgün Eğitim Toplamı Total of Special Education, Formal Education	1 308	306 205	192 093	114 112	17 555	7 515	10 040	7 964
Özel Eğitim Okulu Bünyesindeki Anasınıfları Kindergartens within Special Education Schools	132	1 028	664	364	342	34	308	242
Kaynaştırma Eğitimi (Okulöncesi) Inclusive Education (Pre-primary)	-	1 708	1 133	575	-	-	-	-
İlkokul (İşitme Engelliler) Primary School (Hearing-Impaired)	42	728	440	288	215	80	135	323
Ortaokul (İşitme Engelliler) Lower Secondary School (Hearing-Impaired)	42	1 533	922	611	593	321	272	283
İlkokul (Görme Engelliler) Primary School (Visually-Impaired)	17	492	287	205	167	51	116	123
Ortaokul (Görme Engelliler) Lower Secondary School (Visually-Impaired)	17	699	418	281	259	145	114	177
İlkokul (Ortopedik Engelliler) Primary School (Orthopedic-Impaired)	3	326	180	146	46	7	39	35
Ortaokul (Ortopedik Engelliler) Lower Secondary School (Orthopedic-Impaired)	3	466	246	220	53	14	39	17
İlkokul (Hafif Düzeyde Zihinsel Engelliler) Primary School (Light Levels of Educable Mentally-Impaired)	36	719	454	265	188	64	124	239
Ortaokul (Hafif Düzeyde Zihinsel Engelliler) Lower Secondary School (Light Levels of Educable Mentally-Impaired)	43	1 500	952	548	475	195	280	102
Özel Eğitim Uygulama Merkezi (I. Kademe) Training Center of Special Education (I. Grade)	278	7 994	5 145	2 849	2 034	798	1 236	2 377
Özel Eğitim Uygulama Merkezi (II. Kademe) Training Center of Special Education (II. Grade)	273	7 386	4 822	2 564	1 943	870	1 073	736
Özel (Özel) Eğitim İlkokulu Private Special Education Primary School	19	71	42	29	179	42	137	258
Özel (Özel) Eğitim Ortaokulu Private Special Education Lower Secondary School	10	44	17	27	24	10	14	59
Özel Eğitim Sınıfı (İlkokul) Special Education Class (Primary School)	-	20 097	12 839	7 258	-	-	-	-
Özel Eğitim Sınıfı (Ortaokul) Special Education Class (Lower Secondary School)	-	20 790	12 797	7 993	-	-	-	-
Kaynaştırma Eğitimi (İlkokul) Inclusive Education (Primary School)	-	79 029	49 961	29 068	-	-	-	-
Kaynaştırma Eğitimi (Ortaokul) Inclusive Education (Lower Secondary School)	-	105 333	65 168	40 165	-	-	-	-
Özel Eğitim Meslek Lisesi (Ortopedik Engelliler) Special Education Vocational Upper Secondary School (Orthopedic-Impaired)	2	126	73	53	78	46	32	12
Özel Eğitim Meslek Lisesi (İşitme Engelliler) Special Education Vocational Upper Secondary School (Hearing-Impaired)	21	500	291	209	978	526	452	252
Özel Eğitim İş Uygulama Merkezi (III.Kademe) Training Center of Special Education (III. Grade)	230	9 836	6 374	3 462	5 051	2 151	2 900	1 610
Özel Eğitim Mesleki Eğitim Merkezi (Görme Engelliler III. Kademe) Special Education of Vocational Training Center (Visually-Impaired III. Grade)	2	39	21	18	30	15	15	-
Özel Eğitim Mesleki Eğitim Merkezi (Zihinsel Engelliler III. Kademe) Special Education of Vocational Training Center (Mentally-Impaired III. Grade)	138	12 103	7 877	4 226	4 900	2 146	2 754	1 119
Kaynaştırma Eğitimi (Ortaöğretim) Inclusive Education (Upper Secondary Education)	-	33 658	20 970	12 688	-	-	-	-

1.16.a Özel öğretim kurumlarında okul, öğrenci, öğretmen ve derslik sayısı

Number of schools, students, teachers and classrooms in Private Education Institutions

[2016/17 öğretim yılı 1. dönem - First semester the educational year 2016/17]

Eğitim Kademesi Level of Education	Okul/ Sınıf/ Kurum School/ Class/ Institution	Öğrenci sayısı Number of students			Öğretmen Teacher			Derslik Classroom
		Toplam Total	Erkek Male	Kadın Female	Toplam Total	Erkek Male	Kadın Female	
Örgün Eğitim Toplamı Total of Formal Education	10 404	1 204 963	653 377	551 586	126 394	38 602	87 792	101 094
Okulöncesi Eğitimi Pre-primary Education	5 140	203 411	108 324	95 087	19 154	338	18 816	24 845
İlkokul Primary School	1 274	213 183	113 047	100 136	23 473	4 549	18 924	21 929
Ortaokul Lower Secondary School	1 414	287 928	155 364	132 564	29 398	9 657	19 741	16 967
Ortaöğretim Upper Secondary Education	2 576	500 441	276 642	223 799	54 369	24 058	30 311	37 353
Genel Ortaöğretim General Secondary Education	2 208	389 243	215 380	173 863	45 680	20 906	24 774	30 476
Mesleki ve Teknik Ortaöğretim Vocational and Technical Secondary Education	368	111 198	61 262	49 936	8 689	3 152	5 537	6 877

1.16.b Yıllara göre özel öğretimin okul ve öğrenci sayılarının toplam içindeki payı

The percentage of Private Education Institutions schools and students in total by years

Öğretim Yılı Educational Year	Eğitim Kademesi Level of Education	Okul Sayısı Number of School	Öğrenci Sayısı Number of Student	Özel öğretimin toplam içindeki payı % The percentage of Private Education in total	
				Okul School	Öğrenci Student
2015-2016	Toplam (Resmi+Özel) Total (Public+Private)	61 201	15 714 748	-	-
	Okulöncesi (Resmi+Özel) Pre-Primary Education (Public+Private)	6 788 ⁽¹⁾	1 209 106	-	-
	İlkokul (Resmi+Özel) Primary School (Public+Private)	26 522	5 360 703	-	-
	Ortaokul (Resmi+Özel) Lower Secondary School (Public+Private)	17 342	4 873 431	-	-
	Ortaöğretim (Resmi+Özel) Upper Secondary School (Public+Private)	10 549	4 271 508	-	-
	Özel Okul Toplamı Total Private Schools	9 581 ⁽¹⁾	1 174 409	15,7	7,5
	Okulöncesi - Pre-Primary Education	3 714	191 670	54,7	15,9
	İlkokul - Primary School	1 389	232 039	5,2	4,3
	Ortaokul - Lower Secondary School	1 555	278 089	9,0	5,7
	Ortaöğretim - Upper Secondary School	2 923	472 611	27,7	11,1
2016-2017	Toplam (Resmi+Özel) Total (Public+Private)	62 248	15 889 627	-	-
	Okulöncesi (Resmi+Özel) Pre-Primary Education (Public+Private)	8 242 ⁽¹⁾	1 315 854	-	-
	İlkokul (Resmi+Özel) Primary School (Public+Private)	25 523	4 970 160	-	-
	Ortaokul (Resmi+Özel) Lower Secondary School (Public+Private)	17 888	5 377 131	-	-
	Ortaöğretim (Resmi+Özel) Upper Secondary School (Public+Private)	10 595	4 226 482	-	-
	Özel Okul Toplamı Total Private Schools	9555 ⁽¹⁾	1 204 963	15,3	7,6
	Okulöncesi - Pre-Primary Education	4 291	203 411	52,1	15,5
	İlkokul - Primary School	1 274	213 183	5,0	4,3
	Ortaokul - Lower Secondary School	1 414	287 928	7,9	5,4
	Ortaöğretim - Upper Secondary School	2 576	500 441	24,3	11,8

(1) Okul öncesi eğitimde 19 800 resmi anasını ile 849 özel anasını okul sayısına dahil edilmemiştir.

Not 1. Açıköğretim öğrenci sayıları dahil edilmemiştir.

Not 2. Okulöncesinde Aile ve Sosyal Politikalar Bakanlığına bağlı kurumlar ile İş Kanununa göre işletmelerde açılan kreşler dahildir.

(1) 19 800 public and 849 private nursery-classes are not included in the number of schools in pre-primary education.

Note 1. Open education students are not included.

Note 2. The institutions and crèches opened in enterprises in accordance with the Labour Law dependent to the Ministry of Family and Social Policies are included in Pre-Primary Education.

1.17 İstatistik Bölge Birimleri Sınıflaması 1. , 2. ve 3. düzey ve eğitim seviyesine göre okul, şube, öğrenci, öğretmen ve derslik sayısı (devam)

[2016/17 öğretim yılı 1. dönem]

İBBS	Okul / Sınıf / School / Classroom	Okul Öncesi - Pre-Primary Education						İlkokul - Primary School						Ortaokul - Junior High School								
		Şube Division	Öğrenci Student		Öğretmen ⁽¹⁾ Teacher ⁽¹⁾		Derslik Classroom	Okul School	Şube Division	Öğrenci Student		Öğretmen ⁽¹⁾ Teacher ⁽¹⁾		Derslik Classroom	Okul School	Şube Division	Öğrenci Student		Öğretmen ⁽¹⁾ Teacher ⁽¹⁾		Derslik Classroom	
			Erkek Male	Kadın Female	Erkek Male	Kadın Female				Erkek Male	Kadın Female	Erkek Male	Kadın Female				Erkek Male	Kadın Female	Erkek Male	Kadın Female		
TR33	Toplam	1 246	2 722	24 421	21 818	129	2 673	2 631	1 209	9 210	80 983	76 654	5 178	6 334	10 529	862	8 266	94 451	89 873	6 069	6 557	8 197
	Şehir	856	2 202	20 577	18 386	99	2 177	2 060	761	7 101	68 367	64 423	4 139	5 034	8 046	597	6 875	81 750	77 339	4 884	5 568	6 518
	Köy	390	520	3 844	3 432	30	496	571	448	2 109	12 616	12 231	1 039	1 300	2 483	265	1 391	12 701	12 534	1 185	989	1 679
TR331 Manisa	Toplam	487	1 205	11 098	9 822	51	1 195	1 141	488	4 179	37 577	35 508	2 179	2 987	4 391	322	3 722	43 574	41 191	2 554	3 030	3 419
	Şehir	487	1 205	11 098	9 822	51	1 195	1 141	488	4 179	37 577	35 508	2 179	2 987	4 391	322	3 722	43 574	41 191	2 554	3 030	3 419
	Köy	-	-	-	-	-	-	-	-	-	-	-	-	-	-	-	-	-	-	-	-	-
TR332 Afyonkarahisar	Toplam	386	728	6 160	5 556	38	692	715	375	2 425	20 886	19 840	1 435	1 551	3 110	284	2 149	24 017	23 231	1 652	1 670	2 195
	Şehir	171	424	3 889	3 493	19	411	386	130	1 219	12 850	12 014	855	837	1 628	130	1 314	15 917	15 221	988	1 100	1 267
	Köy	215	304	2 271	2 063	19	281	329	245	1 206	8 036	7 826	580	714	1 482	154	835	8 100	8 010	664	570	928
TR333 Kütahya	Toplam	233	474	4 356	3 933	22	466	472	225	1 611	13 451	12 824	995	1 015	1 912	166	1 520	16 216	15 387	1 140	1 110	1 634
	Şehir	126	341	3 369	3 076	16	336	333	96	1 036	10 703	10 135	698	725	1 307	101	1 180	13 408	12 663	806	871	1 170
	Köy	107	133	987	857	6	130	139	129	575	2 748	2 689	297	290	605	65	340	2 808	2 724	334	239	464
TR334 Uşak	Toplam	140	315	2 807	2 507	18	320	303	121	995	9 069	8 482	569	781	1 116	90	875	10 644	10 064	723	747	949
	Şehir	72	232	2 221	1 995	13	235	200	47	667	7 237	6 766	407	485	720	44	659	8 851	8 264	536	567	662
	Köy	68	83	586	512	5	85	103	74	328	1 832	1 716	162	296	396	46	216	1 793	1 800	187	180	287
TR4 Doğu Marmara	Toplam	2 462	7 682	69 496	63 277	203	7 272	7 257	1 561	19 683	222 213	210 592	9 128	16 875	21 757	1 497	19 401	241 347	232 847	11 326	17 281	15 243
	Şehir	2 301	7 352	67 091	61 065	193	6 928	6 899	1 425	18 933	216 471	205 116	8 734	16 294	20 502	1 399	18 792	236 274	227 828	10 864	16 810	14 823
	Köy	161	330	2 405	2 212	10	344	358	136	750	5 742	5 476	394	581	1 255	98	609	5 073	5 019	462	471	420
TR41	Toplam	1 059	3 686	33 309	30 127	99	3 450	3 400	691	10 002	112 961	107 001	4 351	8 586	10 359	674	9 607	121 624	116 923	5 328	8 664	6 382
	Şehir	1 037	3 631	32 950	29 774	97	3 380	3 340	672	9 917	112 483	106 513	4 310	8 532	10 206	661	9 540	121 179	116 439	5 265	8 619	6 339
	Köy	22	55	359	353	2	70	60	19	85	478	488	41	54	153	13	67	445	484	63	45	43
TR411 Bursa	Toplam	784	2 744	24 665	22 239	61	2 480	2 562	480	7 500	88 205	83 583	3 244	6 233	7 304	491	7 269	93 248	89 377	3 915	6 199	4 613
	Şehir	784	2 744	24 665	22 239	61	2 480	2 562	480	7 500	88 205	83 583	3 244	6 233	7 304	491	7 269	93 248	89 377	3 915	6 199	4 613
	Köy	-	-	-	-	-	-	-	-	-	-	-	-	-	-	-	-	-	-	-	-	-
TR412 Eskişehir	Toplam	208	733	6 753	6 040	29	758	622	152	2 005	19 622	18 531	850	1 982	2 257	126	1 814	22 259	21 771	1 110	1 986	1 285
	Şehir	208	733	6 753	6 040	29	758	622	152	2 005	19 622	18 531	850	1 982	2 257	126	1 814	22 259	21 771	1 110	1 986	1 285
	Köy	-	-	-	-	-	-	-	-	-	-	-	-	-	-	-	-	-	-	-	-	-
TR413 Bilecik	Toplam	67	209	1 891	1 848	9	212	216	59	497	5 134	4 887	257	371	798	57	524	6 117	5 775	303	479	484
	Şehir	45	154	1 532	1 495	7	142	156	40	412	4 656	4 399	216	317	645	44	457	5 672	5 291	240	434	441
	Köy	22	55	359	353	2	70	60	19	85	478	488	41	54	153	13	67	445	484	63	45	43
TR42	Toplam	1 403	3 996	36 187	33 150	104	3 822	3 857	870	9 681	109 252	103 591	4 777	8 289	11 398	823	9 794	119 723	115 924	5 998	8 617	8 861
	Şehir	1 264	3 721	34 141	31 291	96	3 548	3 559	753	9 016	103 988	98 603	4 424	7 762	10 296	738	9 252	115 095	111 389	5 599	8 191	8 484
	Köy	139	275	2 046	1 859	8	274	298	117	665	5 264	4 988	353	527	1 102	85	542	4 628	4 535	399	426	377
TR421 Kocaeli	Toplam	664	2 085	20 209	18 709	44	2 062	1 955	323	4 590	57 642	54 764	2 113	4 371	5 575	316	4 619	61 892	59 394	2 767	4 365	4 174
	Şehir	664	2 085	20 209	18 709	44	2 062	1 955	323	4 590	57 642	54 764	2 113	4 371	5 575	316	4 619	61 892	59 394	2 767	4 365	4 174
	Köy	-	-	-	-	-	-	-	-	-	-	-	-	-	-	-	-	-	-	-	-	-
TR422 Sakarya	Toplam	397	970	8 286	7 470	24	876	978	299	2 715	28 006	26 431	1 420	1 961	2 373	254	2 699	31 692	30 769	1 663	2 147	2 746
	Şehir	397	970	8 286	7 470	24	876	978	299	2 715	28 006	26 431	1 420	1 961	2 373	254	2 699	31 692	30 769	1 663	2 147	2 746
	Köy	-	-	-	-	-	-	-	-	-	-	-	-	-	-	-	-	-	-	-	-	-
TR423 Düzce	Toplam	172	426	3 403	3 071	14	393	441	113	1 024	10 138	9 792	574	821	1 481	104	1 073	11 460	11 479	664	855	891
	Şehir	92	282	2 307	2 084	11	252	287	50	675	7 285	7 019	367	527	874	62	815	9 178	9 333	462	652	710
	Köy	80	144	1 096	987	3	141	154	63	349	2 853	2 773	207	294	607	42	258	2 282	2 146	202	203	181
TR424 Bolu	Toplam	86	270	2 263	2 060	15	275	260	76	747	7 111	6 608	395	593	1 145	87	767	7 793	7 595	489	707	496
	Şehir	58	203	1 790	1 655	13	202	188	49	593	6 114	5 755	319	497	923	69	644	6 898	6 733	395	620	416
	Köy	28	67	473	405	2	73	72	27	154	997	853	76	96	222	18	123	895	862	94	87	80
TR425 Yalova	Toplam	84	245	2 026	1 840	7	216	223	59	605	6 355	5 996	275	543	824	62	636	6 886	6 687	415	543	554

1.17 Number of schools, divisions, students, teachers and classrooms by Statistical Regions Levels 1, 2, and 3 and level of education(continued)

[First semester the educational year 2016/17]

Ortaöğretim - Upper Secondary Education																				SR			
Ortaöğretim toplamı Total of secondary education							Genel Ortaöğretim General Secondary Education							Mesleki ve Teknik Ortaöğretim Vocational and Technical Secondary Education									
		Öğrenci Student		Öğretmen ⁽¹⁾ Teacher ⁽¹⁾		Derslik Classroom			Öğrenci Student		Öğretmen ⁽¹⁾ Teacher ⁽¹⁾		Derslik Classroom			Öğrenci Student		Öğretmen ⁽¹⁾ Teacher ⁽¹⁾					
Okul School	Şube Division	Erkek Male	Kadın Female	Erkek Male	Kadın Female		Okul School	Şube Division	Erkek Male	Kadın Female	Erkek Male	Kadın Female		Derslik Classroom	Okul School	Şube Division	Erkek Male	Kadın Female	Erkek Male	Kadın Female	Derslik Classroom		
459	8 503	98 475	90 218	7 034	5 529	7 310	200	3 173	48 380	50 939	2 870	2 334	3 193	259	5 330	50 095	39 279	4 164	3 195	4 117	Total	TR33	
441	8 225	97 449	89 547	6 906	5 458	7 146	200	3 173	48 380	50 939	2 870	2 334	3 193	241	5 052	49 069	38 608	4 036	3 124	3 953	City		
18	278	1 026	671	128	71	164	-	-	-	-	-	-	-	18	278	1 026	671	128	71	164	Village		
182	3 509	44 622	40 038	3 121	2 598	3 070	90	1 398	20 284	21 963	1 274	1 142	1 355	92	2 111	24 338	18 075	1 847	1 456	1 715	Total	Manisa TR331	
182	3 509	44 622	40 038	3 121	2 598	3 070	90	1 398	20 284	21 963	1 274	1 142	1 355	92	2 111	24 338	18 075	1 847	1 456	1 715	City		
-	-	-	-	-	-	-	-	-	-	-	-	-	-	-	-	-	-	-	-	-	-	Village	
131	2 234	24 231	21 901	1 648	1 358	1 879	46	694	12 209	12 040	624	489	680	85	1 540	12 022	9 861	1 024	869	1 199	Total	Afyonkarahisar TR332	
118	2 040	23 574	21 481	1 575	1 306	1 769	46	694	12 209	12 040	624	489	680	72	1 346	11 365	9 441	951	817	1 089	City		
13	194	657	420	73	52	110	-	-	-	-	-	-	-	13	194	657	420	73	52	110	Village		
96	1 749	18 529	17 379	1 442	924	1 457	38	560	9 278	9 833	536	350	643	58	1 189	9 251	7 546	906	574	814	Total	Kütahya TR333	
91	1 665	18 160	17 128	1 387	905	1 403	38	560	9 278	9 833	536	350	643	53	1 105	8 882	7 295	851	555	760	City		
5	84	369	251	55	19	54	-	-	-	-	-	-	-	5	84	369	251	55	19	54	Village		
50	1 011	11 093	10 900	823	649	904	26	521	6 609	7 103	436	353	515	24	490	4 484	3 797	387	296	389	Total	Uşak TR334	
50	1 011	11 093	10 900	823	649	904	26	521	6 609	7 103	436	353	515	24	490	4 484	3 797	387	296	389	City		
-	-	-	-	-	-	-	-	-	-	-	-	-	-	-	-	-	-	-	-	-	-	Village	
954	19 632	269 798	246 310	16 227	17 057	17 784	460	7 869	123 050	129 767	6 439	7 372	8 199	494	11 763	146 748	116 543	9 788	9 685	9 585	Total	East Marmara TR4	
947	19 514	268 297	245 368	16 121	16 966	17 695	457	7 821	122 485	129 091	6 383	7 319	8 154	490	11 693	145 812	116 277	9 738	9 647	9 541	City		
7	118	1 501	942	106	91	89	3	48	565	676	56	53	45	4	70	936	266	50	38	44	Village		
492	9 429	132 492	120 801	8 601	9 179	9 293	243	3 807	60 056	63 329	3 348	3 909	4 336	249	5 622	72 436	57 472	5 253	5 270	4 957	Total	TR41	
492	9 429	132 492	120 801	8 601	9 179	9 293	243	3 807	60 056	63 329	3 348	3 909	4 336	249	5 622	72 436	57 472	5 253	5 270	4 957	City		
-	-	-	-	-	-	-	-	-	-	-	-	-	-	-	-	-	-	-	-	-	-	Village	
335	6 779	99 265	89 798	6 178	6 507	6 664	166	2 563	43 385	43 840	2 328	2 621	2 973	169	4 216	55 880	45 958	3 850	3 886	3 691	Total	Bursa TR411	
335	6 779	99 265	89 798	6 178	6 507	6 664	166	2 563	43 385	43 840	2 328	2 621	2 973	169	4 216	55 880	45 958	3 850	3 886	3 691	City		
-	-	-	-	-	-	-	-	-	-	-	-	-	-	-	-	-	-	-	-	-	-	Village	
112	1 955	26 086	24 646	1 954	2 200	2 034	61	1 007	13 688	16 322	860	1 112	1 117	51	948	12 398	8 324	1 094	1 088	917	Total	Eskişehir TR412	
112	1 955	26 086	24 646	1 954	2 200	2 034	61	1 007	13 688	16 322	860	1 112	1 117	51	948	12 398	8 324	1 094	1 088	917	City		
-	-	-	-	-	-	-	-	-	-	-	-	-	-	-	-	-	-	-	-	-	-	Village	
45	695	7 141	6 357	469	472	595	16	237	2 983	3 167	160	176	246	29	458	4 158	3 190	309	296	349	Total	Bilecik TR413	
45	695	7 141	6 357	469	472	595	16	237	2 983	3 167	160	176	246	29	458	4 158	3 190	309	296	349	City		
-	-	-	-	-	-	-	-	-	-	-	-	-	-	-	-	-	-	-	-	-	-	Village	
462	10 203	137 306	125 509	7 626	7 878	8 491	217	4 062	62 994	66 438	3 091	3 463	3 863	245	6 141	74 312	59 071	4 535	4 415	4 628	Total	TR42	
455	10 085	135 805	124 567	7 520	7 787	8 402	214	4 014	62 429	65 762	3 035	3 410	3 818	241	6 071	73 376	58 805	4 485	4 377	4 584	City		
7	118	1 501	942	106	91	89	3	48	565	676	56	53	45	4	70	936	266	50	38	44	Village		
210	4 515	70 574	63 754	3 635	3 992	4 207	105	1 915	33 910	33 419	1 500	1 785	1 955	105	2 600	36 664	30 335	2 135	2 207	2 252	Total	Kocaeli TR421	
210	4 515	70 574	63 754	3 635	3 992	4 207	105	1 915	33 910	33 419	1 500	1 785	1 955	105	2 600	36 664	30 335	2 135	2 207	2 252	City		
-	-	-	-	-	-	-	-	-	-	-	-	-	-	-	-	-	-	-	-	-	-	Village	
117	2 830	35 090	33 573	2 004	1 768	2 048	56	1 115	15 036	17 811	814	794	1 013	61	1 715	20 054	15 762	1 190	974	1 035	Total	Sakarya TR422	
117	2 830	35 090	33 573	2 004	1 768	2 048	56	1 115	15 036	17 811	814	794	1 013	61	1 715	20 054	15 762	1 190	974	1 035	City		
-	-	-	-	-	-	-	-	-	-	-	-	-	-	-	-	-	-	-	-	-	-	Village	
51	1 148	13 016	12 416	776	775	859	21	417	5 543	5 992	295	296	315	30	731	7 473	6 424	481	479	544	Total	Düzce TR423	
49	1 122	12 801	12 250	760	750	848	20	411	5 499	5 963	289	283	315	29	711	7 302	6 287	471	467	533	City		
2	26	215	166	16	25	11	1	6	44	29	6	13	-	1	20	171	137	10	12	11	Village		
49	1 000	10 608	8 564	700	780	801	19	301	4 108	4 892	260	306	308	30	699	6 500	3 672	440	474	493	Total	Bolu TR424	
48	989	10 561	8 537	698	776	793	19	301	4 108	4 892	260	306	308	29	688	6 453	3 645	438	470	485	City		
1	11	47	27	2	4	8	-	-	-	-	-	-	-	1	11	47	27	2	4	8	Village		
35	710	8 018	7 202	511	563	576	16	314	4 397	4 324	222	282	272	19	396	3 621	2 878	289	281	304	Total	Yalova TR425	
31	629	6 779	6 453	423	501	506	14	272	3 876	3 677	172	242	227	17	357	2 903	2 776	251	259	279	City		
4	81	1 239	749	88	62	70	2	42	521	647	50	40	45	2	39	718	102	38	22	25	Village		
1 078	23 854	279 552	259 619	16 750	21 383	20 430	558	10 263	149 085	142 725	7 314	9 246	10 107	520	13 591	130 467	116 894	9 436	12 137	10 323	Total	West Anatolia TR5	
1 074	23 804	279 414	259 467	16 723	21 366	20 395	558	10 263	149 085	142 725	7 314	9 246	10 107	516	13 541	130 329	116 742	9 409	12 120	10 288	City		
4	50	138	152	27	17	35	-	-	-	-	-	-	-	4	50	138	152	27	17	35	Village		
714	16 200	188 064	173 536	10 487	16 872	13 778	412	7 597	102 290	100 955	4 995	7 746	7 664	302	8 603	85 774	72 581	5 492	9 126	6 114	Total	TR51	
714	16 200	188 064	173 536	10 487	16 872	13 778	412	7 597	102 290	100 955	4 995	7 746	7 664	302	8 603	85 774	72 581	5 492	9 126	6 114	City		
-	-	-	-	-	-	-	-	-	-	-	-	-	-	-	-	-	-	-	-	-	-	Village	
714	16 200	188 064	173 536	10 487	16 872	13 778	412	7 597	102 290	100 955	4 995	7 746	7 664	302	8 603	85 774	72 581	5 492	9 126	6 114	Total	Ankara TR510	
714	16 200	188 064	173 536	10 487	16 872	13 778	412	7 597	102 290	100 955	4 995	7 746	7 664	302	8 603	85 774	72 581	5 492	9 126	6 114	City		
-	-	-	-	-	-	-	-	-	-	-	-	-	-	-	-	-	-	-	-	-	-	Village	

Note: See explanations for SR 1, SR 2 and SR 3 (Statistical Regions)

(1) Total of teachers includes permanent and contractual teaching staff.

1.17 İstatistikî Bölge Birimleri Sınıflaması 1. , 2. ve 3. düzey ve eğitim seviyesine göre okul, şube, öğrenci, öğretmen ve derslik sayısı (devam)

[2016/17 öğretim yılı 1. dönem]

İBBS	Okul / Sınıf / School / Class-room	Okul Öncesi - Pre-Primary Education									İlkokul - Primary School						Ortaokul - Junior High School					
		Şube Division	Öğrenci Student		Öğretmen ⁽¹⁾ Teacher ⁽¹⁾		Derslik Classroom	Okul School	Şube Division	Öğrenci Student		Öğretmen ⁽¹⁾ Teacher ⁽¹⁾		Derslik Classroom	Okul School	Şube Division	Öğrenci Student		Öğretmen ⁽¹⁾ Teacher ⁽¹⁾		Derslik Classroom	
			Erkek Male	Kadın Female	Erkek Male	Kadın Female				Erkek Male	Kadın Female	Erkek Male	Kadın Female				Erkek Male	Kadın Female	Erkek Male	Kadın Female		
TR52	Toplam	1 025	2 304	20 824	19 065	115	2 348	2 118	854	7 624	77 825	73 588	4 609	5 526	8 270	671	7 219	88 554	85 378	5 397	5 914	6 095
	Şehir	977	2 225	20 288	18 583	108	2 270	2 035	803	7 383	76 308	72 073	4 463	5 397	7 943	643	7 067	87 116	83 932	5 271	5 812	5 973
	Köy	48	79	536	482	7	78	83	51	241	1 517	1 515	146	129	327	28	152	1 438	1 446	126	102	122
TR521 Konya	Toplam	917	2 056	18 517	17 060	93	2 107	1 886	763	6 843	70 654	66 725	4 078	5 037	7 241	596	6 494	80 076	77 210	4 863	5 358	5 446
	Şehir	917	2 056	18 517	17 060	93	2 107	1 886	763	6 843	70 654	66 725	4 078	5 037	7 241	596	6 494	80 076	77 210	4 863	5 358	5 446
	Köy	-	-	-	-	-	-	-	-	-	-	-	-	-	-	-	-	-	-	-	-	-
TR522 Karaman	Toplam	108	248	2 307	2 005	22	241	232	91	781	7 171	6 863	531	489	1 029	75	725	8 478	8 168	534	556	649
	Şehir	60	169	1 771	1 523	15	163	149	40	540	5 654	5 348	385	360	702	47	573	7 040	6 722	408	454	527
	Köy	48	79	536	482	7	78	83	51	241	1 517	1 515	146	129	327	28	152	1 438	1 446	126	102	122
TR6 Akdeniz	Toplam	3 818	10 701	107 259	97 480	651	10 425	9 422	3 055	32 432	345 382	326 992	17 679	25 025	34 355	2 403	29 345	378 363	363 399	20 788	23 720	21 901
	Şehir	3 563	10 340	104 660	95 279	626	10 056	9 036	2 789	31 214	338 171	320 218	17 016	24 159	33 014	2 257	28 551	371 468	356 735	20 098	23 078	20 911
	Köy	255	361	2 599	2 201	25	369	386	266	1 218	7 211	6 774	663	866	1 341	146	794	6 895	6 664	690	642	990
TR61	Toplam	1 191	3 393	31 022	28 250	130	3 640	3 498	819	8 167	85 122	80 203	4 386	7 048	10 061	785	7 995	95 518	91 711	5 390	7 095	6 738
	Şehir	1 036	3 181	29 582	26 978	119	3 429	3 249	659	7 460	81 223	76 572	4 047	6 481	9 323	689	7 526	91 828	88 154	4 980	6 652	6 024
	Köy	155	212	1 440	1 272	11	211	249	160	707	3 899	3 631	339	567	738	96	469	3 690	3 557	410	443	714
TR611 Antalya	Toplam	873	2 696	25 064	22 789	93	2 924	2 787	546	6 197	68 151	64 226	3 100	5 551	7 833	558	6 109	75 698	72 851	3 926	5 398	4 488
	Şehir	873	2 696	25 064	22 789	93	2 924	2 787	546	6 197	68 151	64 226	3 100	5 551	7 833	558	6 109	75 698	72 851	3 926	5 398	4 488
	Köy	-	-	-	-	-	-	-	-	-	-	-	-	-	-	-	-	-	-	-	-	-
TR612 Isparta	Toplam	193	433	3 529	3 298	21	447	433	170	1 229	10 812	10 276	754	912	1 210	131	1 166	12 614	11 936	893	1 007	1 557
	Şehir	94	291	2 632	2 504	14	309	258	68	779	8 371	7 978	551	593	839	73	881	10 348	9 840	651	763	1 028
	Köy	99	142	897	794	7	138	175	102	450	2 441	2 298	203	319	371	58	285	2 266	2 096	242	244	529
TR613 Burdur	Toplam	125	264	2 429	2 163	16	269	278	103	741	6 159	5 701	532	585	1 018	96	720	7 206	6 924	571	690	693
	Şehir	69	194	1 886	1 685	12	196	204	45	484	4 701	4 368	396	337	651	58	536	5 782	5 463	403	491	508
	Köy	56	70	543	478	4	73	74	58	257	1 458	1 333	136	248	367	38	184	1 424	1 461	168	199	185
TR62	Toplam	1 297	3 943	41 540	37 760	219	3 993	3 251	975	12 403	134 214	127 257	6 409	10 284	12 384	737	10 996	147 280	141 541	7 826	9 479	6 969
	Şehir	1 297	3 943	41 540	37 760	219	3 993	3 251	975	12 403	134 214	127 257	6 409	10 284	12 384	737	10 996	147 280	141 541	7 826	9 479	6 969
	Köy	-	-	-	-	-	-	-	-	-	-	-	-	-	-	-	-	-	-	-	-	-
TR621 Adana	Toplam	678	2 036	21 200	19 207	135	2 046	1 714	522	6 872	76 272	72 163	3 269	5 633	6 197	354	5 951	83 247	79 836	3 998	5 266	4 287
	Şehir	678	2 036	21 200	19 207	135	2 046	1 714	522	6 872	76 272	72 163	3 269	5 633	6 197	354	5 951	83 247	79 836	3 998	5 266	4 287
	Köy	-	-	-	-	-	-	-	-	-	-	-	-	-	-	-	-	-	-	-	-	-
TR622 Mersin	Toplam	619	1 907	20 340	18 553	84	1 947	1 537	453	5 531	57 942	55 094	3 140	4 651	6 187	383	5 045	64 033	61 705	3 828	4 213	2 682
	Şehir	619	1 907	20 340	18 553	84	1 947	1 537	453	5 531	57 942	55 094	3 140	4 651	6 187	383	5 045	64 033	61 705	3 828	4 213	2 682
	Köy	-	-	-	-	-	-	-	-	-	-	-	-	-	-	-	-	-	-	-	-	-
TR63	Toplam	1 330	3 365	34 697	31 470	302	2 792	2 673	1 261	11 862	126 046	119 532	6 884	7 693	11 910	881	10 354	135 565	130 147	7 572	7 146	8 194
	Şehir	1 230	3 216	33 538	30 541	288	2 634	2 536	1 155	11 351	122 734	116 389	6 560	7 394	11 307	831	10 029	132 360	127 040	7 292	6 947	7 918
	Köy	100	149	1 159	929	14	158	137	106	511	3 312	3 143	324	299	603	50	325	3 205	3 107	280	199	276
TR631 Hatay	Toplam	655	1 808	19 160	17 445	125	1 460	1 416	561	5 697	61 968	58 819	3 149	4 168	6 236	440	4 923	64 225	62 287	3 396	3 579	3 444
	Şehir	655	1 808	19 160	17 445	125	1 460	1 416	561	5 697	61 968	58 819	3 149	4 168	6 236	440	4 923	64 225	62 287	3 396	3 579	3 444
	Köy	-	-	-	-	-	-	-	-	-	-	-	-	-	-	-	-	-	-	-	-	-
TR632 Kahramanmaraş	Toplam	456	1 017	10 229	9 424	123	817	837	516	4 288	44 463	42 063	2 533	2 232	3 771	314	3 663	49 279	46 981	2 835	2 304	3 358
	Şehir	456	1 017	10 229	9 424	123	817	837	516	4 288	44 463	42 063	2 533	2 232	3 771	314	3 663	49 279	46 981	2 835	2 304	3 358
	Köy	-	-	-	-	-	-	-	-	-	-	-	-	-	-	-	-	-	-	-	-	-
TR633 Osmaniye	Toplam	219	540	5 308	4 601	54	515	420	184	1 877	19 615	18 650	1 202	1 293	1 903	127	1 768	22 061	20 879	1 341	1 263	1 392
	Şehir	119	391	4 149	3 672	40	357	283	78	1 366	16 303	15 507	878	994	1 300	77	1 443	18 856	17 772	1 061	1 064	1 116
	Köy	100	149	1 159	929	14	158	137	106	511	3 312	3 143	324	299	603	50	325	3 205	3 107	280	199	276
TR7 Orta Anadolu	Toplam	1 606	3 696	32 637	30 245	202	3 630	3 500	1 603	13 131	122 475	115 877	7 787	8 345	15 780	1 267	11 993	138 425	133 925	8 828	9 308	10 299
	Şehir	1 024	2 944	27 095	25 116	147	2 922	2 620	886	9 861	102 867	96 962	6 158	6 501	11 692	808	9 740	117 468	113 568	7 032	7 649	7 699
	Köy	582	752	5 542	5 129	55	708	880	717	3 270	19 808	18 915	1 629	1 844	4 088	459	2 253	20 957	20 357	1 796	1 659	2 600
TR71	Toplam	756	1 558	13 445	12 552	91	1 546	1 592	681	5 111	46 159	43 805	3 038	3 606	6 000	521	4 651	52 718	50 687	3 590	3 831	5 373
	Şehir	369	1 045	9 475	8 960	54	1 022	995	275	3 150	32 759	31 035	2 019	2 265	3 657	258	3 239	38 637	37 239	2 444	2 665	3 496
	Köy	387	513	3 970	3 592	37	524	597	406	1 961	13 400	12 770	1 019	1 341	2 343	263	1 412	14 081	13 448	1 146	1 166	1 877
TR711 Kırıkkale	Toplam	104	245	1 966	1 713	7	245	233	8													

1.17 Number of schools, divisions, students, teachers and classrooms by Statistical Regions Levels 1, 2, and 3 and level of education(continued)

[First semester the educational year 2016/17]

Ortaöğretim - Upper Secondary Education																							SR
Ortaöğretim toplamı Total of secondary education							Genel Ortaöğretim General Secondary Education							Mesleki ve Teknik Ortaöğretim Vocational and Technical Secondary Education									
Okul School	Şube Division	Öğrenci Student		Öğretmen ⁽¹⁾ Teacher ⁽¹⁾		Derslik Classroom	Okul School	Şube Division	Öğrenci Student		Öğretmen ⁽¹⁾ Teacher ⁽¹⁾		Derslik Class-room	Okul School	Şube Division	Öğrenci Student		Öğretmen ⁽¹⁾ Teacher ⁽¹⁾		Derslik Class-room			
		Erkek Male	Kadın Female	Erkek Male	Kadın Female				Erkek Male	Kadın Female	Erkek Male	Kadın Female				Erkek Male	Kadın Female	Erkek Male	Kadın Female				
364	7 654	91 488	86 083	6 263	4 511	6 652	146	2 666	46 795	41 770	2 319	1 500	2 443	218	4 988	44 693	44 313	3 944	3 011	4 209	Total	TR52	
360	7 604	91 350	85 931	6 236	4 494	6 617	146	2 666	46 795	41 770	2 319	1 500	2 443	214	4 938	44 555	44 161	3 917	2 994	4 174	City		
4	50	138	152	27	17	35	-	-	-	-	-	-	-	4	50	138	152	27	17	35	Village		
318	6 762	82 069	76 600	5 510	4 058	5 847	126	2 326	41 172	35 832	1 962	1 293	2 076	192	4 436	40 897	40 768	3 548	2 765	3 771	Total	Konya TR521	
318	6 762	82 069	76 600	5 510	4 058	5 847	126	2 326	41 172	35 832	1 962	1 293	2 076	192	4 436	40 897	40 768	3 548	2 765	3 771	City		
-	-	-	-	-	-	-	-	-	-	-	-	-	-	-	-	-	-	-	-	-	-	Village	
46	892	9 419	9 483	753	453	805	20	340	5 623	5 938	357	207	367	26	552	3 796	3 545	396	246	438	Total	Karaman TR522	
42	842	9 281	9 331	726	436	770	20	340	5 623	5 938	357	207	367	22	502	3 658	3 393	369	229	403	City		
4	50	138	152	27	17	35	-	-	-	-	-	-	-	4	50	138	152	27	17	35	Village		
1 356	30 698	381 805	345 271	24 484	20 371	24 542	700	13 467	202 100	199 088	11 421	9 499	12 477	656	17 231	179 705	146 183	13 063	10 872	12 065	Total	Mediterranean TR6	
1 347	30 608	381 286	344 854	24 433	20 333	24 458	695	13 419	201 764	198 782	11 391	9 469	12 416	652	17 189	179 522	146 072	13 042	10 864	12 042	City		
9	90	519	417	51	38	84	5	48	336	306	30	30	61	4	42	183	111	21	8	23	Village		
447	8 629	105 206	97 214	7 035	6 506	7 705	232	3 929	61 758	60 963	3 494	3 128	3 987	215	4 700	43 448	36 251	3 541	3 378	3 718	Total	TR61	
440	8 578	104 870	96 908	7 004	6 476	7 636	227	3 881	61 422	60 657	3 464	3 098	3 926	213	4 697	43 448	36 251	3 540	3 378	3 710	City		
7	51	336	306	31	30	69	5	48	336	306	30	30	61	2	3	-	-	1	-	8	Village		
310	6 408	82 487	75 699	4 978	4 974	5 646	175	3 002	49 797	48 084	2 597	2 532	3 138	135	3 406	32 690	27 615	2 381	2 442	2 508	Total	Antalya TR611	
310	6 408	82 487	75 699	4 978	4 974	5 646	175	3 002	49 797	48 084	2 597	2 532	3 138	135	3 406	32 690	27 615	2 381	2 442	2 508	City		
-	-	-	-	-	-	-	-	-	-	-	-	-	-	-	-	-	-	-	-	-	-	Village	
84	1 402	14 327	13 653	1 335	989	1 260	33	544	7 372	7 912	554	383	529	51	858	6 955	5 741	781	606	731	Total	Isparta TR612	
82	1 388	14 156	13 514	1 326	973	1 221	31	530	7 201	7 773	545	367	490	51	858	6 955	5 741	781	606	731	City		
2	14	171	139	9	16	39	2	14	171	139	9	16	39	-	-	-	-	-	-	-	Village		
53	819	8 392	7 862	722	543	799	24	383	4 589	4 967	343	213	320	29	436	3 803	2 895	379	330	479	Total	Burdur TR613	
48	782	8 227	7 695	700	529	769	21	349	4 424	4 800	322	199	298	27	433	3 803	2 895	378	330	471	City		
5	37	165	167	22	14	30	3	34	165	167	21	14	22	2	3	-	-	1	-	8	Village		
483	11 714	149 490	134 021	9 302	8 496	9 278	262	5 355	78 225	78 502	4 413	4 155	4 941	221	6 359	71 265	55 519	4 889	4 341	4 337	Total	TR62	
483	11 714	149 490	134 021	9 302	8 496	9 278	262	5 355	78 225	78 502	4 413	4 155	4 941	221	6 359	71 265	55 519	4 889	4 341	4 337	City		
-	-	-	-	-	-	-	-	-	-	-	-	-	-	-	-	-	-	-	-	-	-	Village	
250	6 014	83 972	74 097	4 793	4 648	5 059	141	2 983	44 767	44 841	2 398	2 420	2 855	109	3 031	39 205	29 256	2 395	2 228	2 204	Total	Adana TR621	
250	6 014	83 972	74 097	4 793	4 648	5 059	141	2 983	44 767	44 841	2 398	2 420	2 855	109	3 031	39 205	29 256	2 395	2 228	2 204	City		
-	-	-	-	-	-	-	-	-	-	-	-	-	-	-	-	-	-	-	-	-	-	Village	
233	5 700	65 518	59 924	4 509	3 848	4 219	121	2 372	33 458	33 661	2 015	1 735	2 086	112	3 328	32 060	26 263	2 494	2 113	2 133	Total	Mersin TR622	
233	5 700	65 518	59 924	4 509	3 848	4 219	121	2 372	33 458	33 661	2 015	1 735	2 086	112	3 328	32 060	26 263	2 494	2 113	2 133	City		
-	-	-	-	-	-	-	-	-	-	-	-	-	-	-	-	-	-	-	-	-	-	Village	
426	10 355	127 109	114 036	8 147	5 369	7 559	206	4 183	62 117	59 623	3 514	2 216	3 549	220	6 172	64 992	54 413	4 633	3 153	4 010	Total	TR63	
424	10 316	126 926	113 925	8 127	5 361	7 544	206	4 183	62 117	59 623	3 514	2 216	3 549	218	6 133	64 809	54 302	4 613	3 145	3 995	City		
2	39	183	111	20	8	15	-	-	-	-	-	-	-	2	39	183	111	20	8	15	Village		
199	4 843	60 040	53 948	3 682	2 682	3 501	110	2 101	30 434	29 588	1 805	1 259	1 815	89	2 742	29 606	24 360	1 877	1 423	1 686	Total	Hatay TR631	
199	4 843	60 040	53 948	3 682	2 682	3 501	110	2 101	30 434	29 588	1 805	1 259	1 815	89	2 742	29 606	24 360	1 877	1 423	1 686	City		
-	-	-	-	-	-	-	-	-	-	-	-	-	-	-	-	-	-	-	-	-	-	Village	
146	3 609	45 273	40 297	2 866	1 711	2 645	57	1 268	21 274	19 434	979	574	1 026	89	2 341	23 999	20 863	1 887	1 137	1 619	Total	Kahramanmaraş TR632	
146	3 609	45 273	40 297	2 866	1 711	2 645	57	1 268	21 274	19 434	979	574	1 026	89	2 341	23 999	20 863	1 887	1 137	1 619	City		
-	-	-	-	-	-	-	-	-	-	-	-	-	-	-	-	-	-	-	-	-	-	Village	
81	1 903	21 796	19 791	1 599	976	1 413	39	814	10 409	10 601	730	383	708	42	1 089	11 387	9 190	869	593	705	Total	Osmaniye TR633	
79	1 864	21 613	19 680	1 579	968	1 398	39	814	10 409	10 601	730	383	708	40	1 050	11 204	9 079	849	585	690	City		
2	39	183	111	20	8	15	-	-	-	-	-	-	-	2	39	183	111	20	8	15	Village		
692	13 179	149 627	137 296	11 128	7 814	11 230	299	5 084	74 575	76 893	4 695	2 996	4 921	393	8 095	75 052	60 403	6 433	4 818	6 309	Total	Central Anatolia TR7	
645	12 610	146 656	134 648	10 797	7 541	10 801	280	4 854	73 184	75 455	4 572	2 888	4 741	365	7 756	73 472	59 193	6 225	4 653	6 060	City		
47	569	2 971	2 648	331	273	429	19	230	1 391	1 438	123	108	180	28	339	1 580	1 210	208	165	249	Village		
289	5 215	56 752	51 554	4 384	3 159	4 449	128	2 032	28 115	29 720	1 864	1 247	1 990	161	3 183	28 637	21 834	2 520	1 912	2 459	Total	TR71	
258	4 811	54 658	49 505	4 146	2 973	4 156	113	1 845	26 989	28 523	1 762	1 162	1 846	145	2 966	27 669	20 982	2 384	1 811	2 310	City		
31	404	2 094	2 049	238	186	293	15	187	1 126	1 197	102	85	144	16	217	968	852	136	101	149	Village		
60	1 042	10 608	9 413	891	672	935	24	379	4 363	4 751	361	246	393	36	663	6 245	4 662	530	426	542	Total	Kırıkkale TR711	
57	1 016	10 401	9 204	869	657	916	23	375	4 336	4 733	351	241	389	34	641	6 065	4 471	518	416	527	City		
3	26	207	209	22	15	19	1	4	27	18	10	5	4	2	22	180	191	12	10	15	Village		
67	1 252	15 683	13 683	984	659	983	34	569	7 835	8 382	454	294	481	33	683	7 848	5 301	530	365	502	Total	Aksaray TR712	
53	1 067	14 738	12 654	884	589	859	26	448	7 163	7 623	400	250	409	27	619	7 575	5 031	484	339	450	City		
14	185	945	1 029	100	70	124	8	121	672	759	54	44	72	6	64	273	270	46	26	52	Village		

Note: See explanations for SR 1, SR 2 and SR 3 (Statistical Regions)

(1) Total of teachers includes permanent and contractual teaching staff.

1.17 İstatistikî Bölge Birimleri Sınıflaması 1. , 2. ve 3. düzey ve eğitim seviyesine göre okul, şube, öğrenci, öğretmen ve derslik sayısı (devam)

[2016/17 öğretim yılı 1. dönem]

İBBS	Okul / Sınıf / Şube / Classroom	Okul Öncesi - Pre-Primary Education						İlkokul - Primary School						Ortaokul - Junior High School								
		Öğrenci Student		Öğretmen ⁽¹⁾ Teacher ⁽¹⁾		Derslik Classroom	Okul School	Öğrenci Student		Öğretmen ⁽¹⁾ Teacher ⁽¹⁾		Derslik Classroom	Okul School	Öğrenci Student		Öğretmen ⁽¹⁾ Teacher ⁽¹⁾		Derslik Classroom				
		Erkek Male	Kadın Female	Erkek Male	Kadın Female			Erkek Male	Kadın Female	Erkek Male	Kadın Female			Erkek Male	Kadın Female	Erkek Male	Kadın Female					
TR713 Niğde	Toplam	193	355	3 083	2 958	24	348	361	172	1 171	11 378	10 667	700	868	1 166	134	1 091	13 391	12 735	861	924	1 519
	Şehir	74	200	1 821	1 773	11	202	199	50	545	6 551	6 008	357	450	483	48	603	8 031	7 612	467	518	785
	Köy	119	155	1 262	1 185	13	146	162	122	626	4 827	4 659	343	418	683	86	488	5 360	5 123	394	406	734
TR714 Nevşehir	Toplam	163	329	3 015	2 728	20	345	373	128	975	8 499	8 026	548	699	1 156	101	912	9 662	9 388	664	732	1 084
	Şehir	72	206	1 993	1 825	13	201	219	42	551	5 563	5 296	344	390	667	41	589	6 559	6 534	416	458	607
	Köy	91	123	1 022	903	7	144	154	86	424	2 936	2 730	204	309	489	60	323	3 103	2 854	248	274	477
TR715 Kırşehir	Toplam	82	211	1 734	1 692	15	240	200	80	667	5 813	5 560	515	543	954	75	658	6 741	6 491	605	674	631
	Şehir	60	181	1 540	1 513	10	206	166	54	543	5 166	4 953	417	385	717	48	548	6 074	5 819	497	474	534
	Köy	22	30	194	179	5	34	34	26	124	647	607	98	158	237	27	110	667	672	108	133	97
TR72	Toplam	850	2 138	19 192	17 693	111	2 084	1 908	922	8 020	76 316	72 072	4 749	4 739	9 780	746	7 342	85 707	83 238	5 238	5 477	4 926
	Şehir	655	1 899	17 620	16 156	93	1 900	1 625	611	6 711	69 908	65 927	4 139	4 236	8 035	550	6 501	78 831	76 329	4 588	4 984	4 203
	Köy	195	239	1 572	1 537	18	184	283	311	1 309	6 408	6 145	610	503	1 745	196	841	6 876	6 909	650	493	723
TR721 Kayseri	Toplam	420	1 294	11 836	10 947	56	1 334	1 103	401	4 401	46 823	44 091	2 469	2 892	4 984	313	4 045	51 256	49 807	2 720	3 171	2 326
	Şehir	420	1 294	11 836	10 947	56	1 334	1 103	401	4 401	46 823	44 091	2 469	2 892	4 984	313	4 045	51 256	49 807	2 720	3 171	2 326
	Köy	-	-	-	-	-	-	-	-	-	-	-	-	-	-	-	-	-	-	-	-	-
TR722 Sivas	Toplam	245	519	4 615	4 270	30	449	473	319	2 212	17 749	16 836	1 248	1 123	2 458	204	1 877	20 855	20 273	1 496	1 429	1 754
	Şehir	133	377	3 655	3 333	22	349	304	121	1 384	14 433	13 473	954	837	1 608	125	1 476	17 294	16 715	1 168	1 153	1 288
	Köy	112	142	960	937	8	100	169	198	828	3 316	3 363	294	286	850	79	401	3 561	3 558	328	276	466
TR723 Yozgat	Toplam	185	325	2 741	2 476	25	301	332	202	1 407	11 744	11 145	1 032	724	2 338	229	1 420	13 596	13 158	1 022	877	846
	Şehir	102	228	2 129	1 876	15	217	218	89	926	8 652	8 363	716	507	1 443	112	980	10 281	9 807	700	660	589
	Köy	83	97	612	600	10	84	114	113	481	3 092	2 782	316	217	895	117	440	3 315	3 351	322	217	257
TR8 Batı Karadeniz	Toplam	1 946	4 133	36 235	33 299	179	4 253	3 863	1 772	13 457	114 664	108 734	7 721	8 961	14 547	1 221	12 250	135 483	131 653	9 224	10 329	12 058
	Şehir	1 273	3 227	29 865	27 550	137	3 347	2 845	986	9 970	97 494	92 222	6 234	7 198	10 609	877	10 112	117 848	114 129	7 475	8 701	9 743
	Köy	673	906	6 370	5 749	42	906	1 018	786	3 487	17 170	16 512	1 487	1 763	3 938	344	2 138	17 635	17 524	1 749	1 628	2 315
TR81	Toplam	444	847	7 117	6 543	22	867	807	360	2 914	24 818	23 593	1 486	2 089	2 895	253	2 687	28 980	27 742	1 768	2 212	2 877
	Şehir	197	501	4 587	4 238	9	508	423	145	1 757	17 744	16 728	962	1 403	1 734	146	1 827	21 351	20 375	1 130	1 542	1 781
	Köy	247	346	2 530	2 305	13	359	384	215	1 157	7 074	6 865	524	686	1 161	107	860	7 629	7 367	638	670	1 096
TR811 Zonguldak	Toplam	262	485	4 201	3 727	18	478	470	229	1 834	15 152	14 413	842	1 288	1 595	130	1 552	17 311	16 802	972	1 272	1 587
	Şehir	110	275	2 627	2 392	5	265	232	76	1 032	10 531	10 033	492	845	877	64	1 015	12 259	11 882	557	846	894
	Köy	152	210	1 574	1 335	13	213	238	153	802	4 621	4 380	350	443	718	66	537	5 052	4 920	415	426	693
TR812 Karabük	Toplam	98	206	1 599	1 587	2	235	186	59	536	5 262	4 930	354	446	619	74	593	6 379	6 039	424	535	675
	Şehir	56	138	1 175	1 093	2	151	118	48	483	4 817	4 484	330	391	558	62	536	5 935	5 650	386	480	603
	Köy	42	68	424	494	-	84	68	11	53	445	446	24	55	61	12	57	444	389	38	55	72
TR813 Bartın	Toplam	84	156	1 317	1 229	2	154	151	72	544	4 404	4 250	290	355	681	49	542	5 290	4 901	372	405	615
	Şehir	31	88	785	753	2	92	73	21	242	2 396	2 211	140	167	299	20	276	3 157	2 843	187	216	284
	Köy	53	68	532	476	-	62	78	51	302	2 008	2 039	150	188	382	29	266	2 133	2 058	185	189	331
TR82	Toplam	258	612	5 155	4 943	30	627	599	257	1 991	17 146	16 112	1 057	1 243	2 440	212	1 958	20 228	20 120	1 285	1 536	1 892
	Şehir	178	500	4 418	4 259	28	505	460	123	1 404	14 315	13 355	822	976	1 768	155	1 614	17 621	17 414	1 049	1 277	1 557
	Köy	80	112	737	684	2	122	139	134	587	2 831	2 757	235	267	672	57	344	2 607	2 706	236	259	335
TR821 Kastamonu	Toplam	126	271	2 301	2 210	11	295	284	127	982	8 279	7 774	523	621	1 134	110	967	9 858	9 950	638	794	902
	Şehir	77	201	1 856	1 805	10	215	194	58	673	6 781	6 260	391	476	799	75	748	8 167	8 253	491	621	703
	Köy	49	70	445	405	1	80	90	69	309	1 498	1 514	132	145	335	35	219	1 691	1 697	147	173	199
TR822 Çankırı	Toplam	60	158	1 383	1 308	8	151	143	63	476	4 175	3 894	251	264	585	54	435	4 736	4 707	273	310	492
	Şehir	47	143	1 288	1 218	7	136	121	36	373	3 840	3 603	224	236	476	45	403	4 546	4 465	252	289	442
	Köy	13	15	95	90	1	15	22	27	103	335	291	27	28	109	9	32	190	242	21	21	50
TR823 Sinop	Toplam	72	183	1 471	1 425	11	181	172	67	533	4 692	4 444	283	358	721	48	556	5 634	5 463	374	432	498
	Şehir	54	156	1 274	1 236	11	154	145	29	358	3 694	3 492	207	264	493	35	463	4 908	4 696	306	367	412
	Köy	18	27	197	189	-	27	27	38	175	998	952	76	94	228	13	93	726	767	68	65	86
TR83	Toplam	1 244	2 674	23 963	21 813	127	2 759	2 457	1 155	8 552	72 700	69 029	5 178	5 629	9 212	756	7 605	86 275	83 791	6 171	6 581	7 289
	Şehir	898	2 226	20 860	19 053	100	2 334	1 962	718	6 809	65 435	62 139	4 450	4 819	7 107	576	6 671	78 876	76 340	5 296	5 882	6 405
	Köy	346	448	3 103	2 760	27	425	495	437	1 743	7 265	6 890	728	810	2 105	180	934	7 399	7 451	875	699	884
TR831 Samsun	Toplam	562	1 259	11 045	10 208	55	1 367	1 210	477	3 923	35 192	33 592	2 264	3 002	3 838	313	3 530	41 616	40 210	2 659	3 313	

1.17 Number of schools, divisions, students, teachers and classrooms by Statistical Regions Levels 1, 2, and 3 and level of education(continued)

[First semester the educational year 2016/17]

Ortaöğretim - Upper Secondary Education																						
Ortaöğretim toplamı Total of secondary education							Genel Ortaöğretim General Secondary Education							Mesleki ve Teknik Ortaöğretim Vocational and Technical Secondary Education								
Öğrenci Student			Öğretmen ⁽¹⁾ Teacher ⁽¹⁾				Öğrenci Student			Öğretmen ⁽¹⁾ Teacher ⁽¹⁾				Öğrenci Student			Öğretmen ⁽¹⁾ Teacher ⁽¹⁾					
Okul School	Şube Division	Erkek Male	Kadın Female	Erkek Male	Kadın Female	Derslik Classroom	Okul School	Şube Division	Erkek Male	Kadın Female	Erkek Male	Kadın Female	Derslik Classroom	Okul School	Şube Division	Erkek Male	Kadın Female	Erkek Male	Kadın Female	Derslik Classroom	SR	
55	1 184	12 361	11 787	898	672	942	22	394	6 550	6 962	368	256	409	33	790	5 811	4 825	530	416	533	Total	Niğde TR713
47	1 056	11 901	11 368	831	610	860	21	387	6 512	6 909	365	252	399	26	669	5 389	4 459	466	358	461	City	
8	128	460	419	67	62	82	1	7	38	53	3	4	10	7	121	422	366	64	58	72	Village	
55	863	9 820	9 248	792	634	851	26	335	5 331	5 379	328	253	378	29	528	4 489	3 869	464	381	473	Total	Neveşehir TR714
49	798	9 338	8 856	743	595	783	21	280	4 942	5 012	293	221	320	28	518	4 396	3 844	450	374	463	City	
6	65	482	392	49	39	68	5	55	389	367	35	32	58	1	10	93	25	14	7	10	Village	
52	874	8 280	7 423	819	522	738	22	355	4 036	4 246	353	198	329	30	519	4 244	3 177	466	324	409	Total	Kırşehir TR715
52	874	8 280	7 423	819	522	738	22	355	4 036	4 246	353	198	329	30	519	4 244	3 177	466	324	409	City	
-	-	-	-	-	-	-	-	-	-	-	-	-	-	-	-	-	-	-	-	-	Village	
403	7 964	92 875	85 742	6 744	4 655	6 781	171	3 052	46 460	47 173	2 831	1 749	2 931	232	4 912	46 415	38 569	3 913	2 906	3 850	Total	TR72
387	7 799	91 998	85 143	6 651	4 568	6 645	167	3 009	46 195	46 932	2 810	1 726	2 895	220	4 790	45 803	38 211	3 841	2 842	3 750	City	
16	165	877	599	93	87	136	4	43	265	241	21	23	36	12	122	612	358	72	64	100	Village	
198	4 215	53 647	49 682	3 647	2 570	3 613	89	1 626	26 201	26 650	1 507	949	1 584	109	2 589	27 446	23 032	2 140	1 621	2 029	Total	Kayseri TR721
198	4 215	53 647	49 682	3 647	2 570	3 613	89	1 626	26 201	26 650	1 507	949	1 584	109	2 589	27 446	23 032	2 140	1 621	2 029	City	
-	-	-	-	-	-	-	-	-	-	-	-	-	-	-	-	-	-	-	-	-	Village	
108	2 193	23 971	21 838	1 742	1 273	1 747	46	858	12 518	12 496	759	505	797	62	1 335	11 453	9 342	983	768	950	Total	Sivas TR722
100	2 093	23 410	21 386	1 691	1 221	1 669	42	815	12 253	12 255	738	482	761	58	1 278	11 157	9 130	953	739	908	City	
8	100	561	453	51	52	78	4	43	265	241	21	23	36	4	57	296	212	30	29	42	Village	
97	1 556	15 257	14 222	1 355	812	1 421	36	568	7 741	8 027	565	295	550	61	988	7 516	6 195	790	517	871	Total	Yozgat TR723
89	1 491	14 941	14 076	1 313	777	1 363	36	568	7 741	8 027	565	295	550	53	923	7 200	6 049	748	482	813	City	
8	65	316	146	42	35	58	-	-	-	-	-	-	-	8	65	316	146	42	35	58	Village	
753	13 722	157 615	149 400	12 120	9 541	12 215	320	4 952	75 953	84 717	4 692	3 681	5 328	433	8 770	81 662	64 683	7 428	5 860	6 887	Total	West Black Sea TR8
714	13 164	154 642	146 879	11 800	9 220	11 802	318	4 928	75 681	84 336	4 672	3 653	5 304	396	8 236	78 961	62 543	7 128	5 567	6 498	City	
39	558	2 973	2 521	320	321	413	2	24	272	381	20	28	24	37	534	2 701	2 140	300	293	389	Village	
160	3 017	33 186	31 494	2 570	2 246	2 791	64	1 103	15 565	18 008	911	895	1 216	96	1 914	17 621	13 486	1 659	1 351	1 575	Total	TR81
135	2 609	31 305	29 443	2 366	2 012	2 510	62	1 079	15 293	17 627	891	867	1 192	73	1 530	16 012	11 816	1 475	1 145	1 318	City	
25	408	1 881	2 051	204	234	281	2	24	272	381	20	28	24	23	384	1 609	1 670	184	206	257	Village	
86	1 674	19 182	18 294	1 387	1 266	1 532	37	690	8 940	10 871	522	544	675	49	984	10 242	7 423	865	722	857	Total	Zonguldak TR811
70	1 421	18 026	16 931	1 262	1 116	1 351	35	666	8 668	10 490	502	516	651	35	755	9 358	6 441	760	600	700	City	
16	253	1 156	1 363	125	150	181	2	24	272	381	20	28	24	14	229	884	982	105	122	157	Village	
43	635	8 031	7 094	674	550	744	18	254	4 150	4 279	261	219	345	25	381	3 881	2 815	413	331	399	Total	Karabük TR812
41	610	7 934	6 966	656	537	724	18	254	4 150	4 279	261	219	345	23	356	3 784	2 687	395	318	379	City	
2	25	97	128	18	13	20	-	-	-	-	-	-	-	2	25	97	128	18	13	20	Village	
31	708	5 973	6 106	509	430	515	9	159	2 475	2 858	128	132	196	22	549	3 498	3 248	381	298	319	Total	Barın TR813
24	578	5 345	5 546	448	359	435	9	159	2 475	2 858	128	132	196	15	419	2 870	2 688	320	227	239	City	
7	130	628	560	61	71	80	-	-	-	-	-	-	-	7	130	628	560	61	71	80	Village	
152	2 206	23 308	22 095	1 801	1 545	2 026	52	648	10 695	12 426	635	497	749	100	1 558	12 613	9 669	1 166	1 048	1 277	Total	TR82
149	2 171	23 187	21 959	1 781	1 522	1 994	52	648	10 695	12 426	635	497	749	97	1 523	12 492	9 533	1 146	1 025	1 245	City	
3	35	121	136	20	23	32	-	-	-	-	-	-	-	3	35	121	136	20	23	32	Village	
73	1 060	11 247	11 054	865	747	941	21	267	4 918	6 004	273	213	307	52	793	6 329	5 050	592	534	634	Total	Kastamonu TR821
70	1 025	11 126	10 918	845	724	909	21	267	4 918	6 004	273	213	307	49	758	6 208	4 914	572	511	602	City	
3	35	121	136	20	23	32	-	-	-	-	-	-	-	3	35	121	136	20	23	32	Village	
36	486	5 660	4 945	409	349	518	12	169	2 586	2 824	158	107	181	24	317	3 074	2 121	251	242	337	Total	Çankırı TR822
36	486	5 660	4 945	409	349	518	12	169	2 586	2 824	158	107	181	24	317	3 074	2 121	251	242	337	City	
-	-	-	-	-	-	-	-	-	-	-	-	-	-	-	-	-	-	-	-	-	Village	
43	660	6 401	6 096	527	449	567	19	212	3 191	3 598	204	177	261	24	448	3 210	2 498	323	272	306	Total	Sinop TR823
43	660	6 401	6 096	527	449	567	19	212	3 191	3 598	204	177	261	24	448	3 210	2 498	323	272	306	City	
-	-	-	-	-	-	-	-	-	-	-	-	-	-	-	-	-	-	-	-	-	Village	
441	8 499	101 121	95 811	7 749	5 750	7 398	204	3 201	49 693	54 283	3 146	2 289	3 363	237	5 298	51 428	41 528	4 603	3 461	4 035	Total	TR83
430	8 384	100 150	95 477	7 653	5 686	7 298	204	3 201	49 693	54 283	3 146	2 289	3 363	226	5 183	50 457	41 194	4 507	3 397	3 935	City	
11	115	971	334	96	64	100	-	-	-	-	-	-	-	11	115	971	334	96	64	100	Village	
175	3 804	48 054	46 426	3 342	2 853	3 126	87	1 485	24 336	27 020	1 405	1 182	1 504	88	2 319	23 718	19 406	1 937	1 671	1 622	Total	Samsun TR831
175	3 804	48 054	46 426	3 342	2 853	3 126	87	1 485	24 336	27 020	1 405	1 182	1 504	88	2 319	23 718	19 406	1 937	1 671	1 622	City	
-	-	-	-	-	-	-	-	-	-	-	-	-	-	-	-	-	-	-	-	-	Village	
102	1 972	22 768	20 118	1 808	1 054	1 567	45	705	10 001	10 403	667	372	708	57	1 267	12 767	9 715	1 141	682	859	Total	Tokat TR832
96	1 913	22 356	19 950	1 768	1 024	1 513	45	705	10 001	10 403	667	372	708	51	1 208	12 355	9 547	1 101	652	805	City	
6	59	412	168	40	30	54	-	-	-	-	-	-	-	6	59	412	168	40	30	54	Village	

Note. See explanations for SR 1, SR 2 and SR 3 (Statistical Regions).

(1) Total of teachers includes permanent and contractual teaching staff.

1.17 İstatistikî Bölge Birimleri Sınıflaması 1., 2. ve 3. düzey ve eğitim seviyesine göre okul, şube, öğrenci, öğretmen ve derslik sayısı (devam)

[2016/17 öğretim yılı 1. dönem]

İBBS	Okul / Sınıf / School / Classroom	Okul Öncesi - Pre-Primary Education							İlkokul - Primary School							Ortaokul - Junior High School						
		Şube Division	Öğrenci Student		Öğretmen ⁽¹⁾ Teacher ⁽¹⁾		Derslik Classroom	Okul School	Şube Division	Öğrenci Student		Öğretmen ⁽¹⁾ Teacher ⁽¹⁾		Derslik Classroom	Okul School	Şube Division	Öğrenci Student		Öğretmen ⁽¹⁾ Teacher ⁽¹⁾		Derslik Classroom	
			Erkek Male	Kadın Female	Erkek Male	Kadın Female				Erkek Male	Kadın Female	Erkek Male	Kadın Female				Erkek Male	Kadın Female	Erkek Male	Kadın Female		Erkek Male
TR833 Çorum	Toplam	188	433	4 049	3 628	15	455	370	232	1 646	13 775	13 019	1 079	821	2 018	153	1 465	16 286	15 887	1 240	1 081	1 193
	Şehir	110	324	3 298	2 987	12	332	252	81	1 098	11 799	11 008	860	593	1 230	96	1 210	14 304	13 901	1 004	901	1 071
	Köy	78	109	751	641	3	123	118	151	548	1 976	2 011	219	228	788	57	255	1 982	1 986	236	180	122
TR834 Amasya	Toplam	163	376	3 082	2 781	17	380	339	116	946	8 333	7 824	556	734	1 066	99	924	9 561	9 243	767	834	1 019
	Şehir	90	266	2 340	2 169	12	277	218	56	682	6 904	6 546	437	549	731	69	742	8 079	7 807	609	661	817
	Köy	73	110	742	612	5	103	121	60	264	1 429	1 278	119	185	335	30	182	1 482	1 436	158	173	202
TR9 Doğu Karadeniz	Toplam	1 010	2 427	21 299	19 617	130	2 350	2 216	766	6 899	63 786	60 289	4 329	4 673	8 546	812	7 264	74 248	71 825	5 485	6 119	6 413
	Şehir	788	2 118	19 158	17 647	115	2 055	1 833	568	6 044	59 129	55 861	3 846	4 208	7 150	632	6 520	68 813	66 715	4 830	5 514	5 652
	Köy	222	309	2 141	1 970	15	295	383	198	855	4 657	4 428	483	465	1 396	180	744	5 435	5 110	655	605	761
TR90	Toplam	1 010	2 427	21 299	19 617	130	2 350	2 216	766	6 899	63 786	60 289	4 329	4 673	8 546	812	7 264	74 248	71 825	5 485	6 119	6 413
	Şehir	788	2 118	19 158	17 647	115	2 055	1 833	568	6 044	59 129	55 861	3 846	4 208	7 150	632	6 520	68 813	66 715	4 830	5 514	5 652
	Köy	222	309	2 141	1 970	15	295	383	198	855	4 657	4 428	483	465	1 396	180	744	5 435	5 110	655	605	761
TR901 Trabzon	Toplam	308	792	6 846	6 298	39	754	721	215	2 151	20 696	19 520	1 330	1 569	2 657	240	2 277	23 177	22 509	1 772	2 122	1 872
	Şehir	308	792	6 846	6 298	39	754	721	215	2 151	20 696	19 520	1 330	1 569	2 657	240	2 277	23 177	22 509	1 772	2 122	1 872
	Köy	-	-	-	-	-	-	-	-	-	-	-	-	-	-	-	-	-	-	-	-	-
TR902 Ordu	Toplam	258	643	5 871	5 325	41	672	542	207	1 935	19 142	17 961	1 290	1 312	2 044	207	1 982	21 950	21 182	1 598	1 547	1 786
	Şehir	258	643	5 871	5 325	41	672	542	207	1 935	19 142	17 961	1 290	1 312	2 044	207	1 982	21 950	21 182	1 598	1 547	1 786
	Köy	-	-	-	-	-	-	-	-	-	-	-	-	-	-	-	-	-	-	-	-	-
TR903 Giresun	Toplam	191	407	3 630	3 433	27	390	410	130	1 045	9 453	9 020	689	620	1 444	139	1 125	11 447	11 132	885	934	946
	Şehir	94	278	2 749	2 655	20	263	244	50	709	7 540	7 144	501	427	828	67	839	9 243	9 025	620	693	782
	Köy	97	129	881	778	7	127	166	80	336	1 913	1 876	188	193	616	72	286	2 204	2 107	265	241	164
TR904 Rize	Toplam	132	341	2 789	2 574	10	328	311	94	891	8 151	7 568	514	685	1 371	104	1 026	9 907	9 552	654	821	931
	Şehir	64	225	2 038	1 858	6	212	173	50	690	6 888	6 482	388	543	983	60	811	8 286	8 177	469	642	639
	Köy	68	116	751	716	4	116	138	44	201	1 263	1 086	126	142	388	44	215	1 621	1 375	185	179	292
TR905 Artvin	Toplam	70	146	1 252	1 215	5	132	131	57	477	3 590	3 437	287	275	690	60	495	4 365	4 277	276	396	338
	Şehir	41	111	975	953	4	99	85	24	325	2 804	2 681	194	207	405	30	353	3 525	3 436	159	289	250
	Köy	29	35	277	262	1	33	46	33	152	786	756	93	68	285	30	142	840	841	117	107	88
TR906 Gümüşhane	Toplam	51	98	911	772	8	74	101	63	400	2 754	2 783	219	212	340	62	359	3 402	3 173	300	299	540
	Şehir	23	69	679	558	5	55	68	22	234	2 059	2 073	143	150	233	28	258	2 632	2 386	212	221	323
	Köy	28	29	232	214	3	19	33	41	166	695	710	76	62	107	34	101	770	787	88	78	217
TRA Kuzeydoğu Anadolu	Toplam	1 375	2 266	19 823	17 904	220	1 879	2 210	2 078	11 332	83 297	79 570	4 179	6 189	10 506	1 010	8 138	96 503	93 962	5 897	6 334	7 217
	Şehir	686	1 444	13 779	12 383	121	1 301	1 348	970	6 573	56 865	54 513	2 866	4 037	6 045	611	5 905	72 062	70 459	4 310	4 698	5 290
	Köy	689	822	6 044	5 521	99	578	862	1 108	4 759	26 432	25 057	1 313	2 152	4 461	399	2 233	24 441	23 503	1 587	1 636	1 927
TRA1	Toplam	572	1 062	9 580	8 678	61	953	1 027	877	4 891	33 976	32 488	1 950	2 658	4 232	463	3 586	40 095	39 975	2 783	2 962	3 506
	Şehir	477	915	8 496	7 698	57	827	869	782	4 445	31 497	30 194	1 738	2 427	3 758	398	3 289	37 506	37 489	2 554	2 707	3 187
	Köy	95	147	1 084	980	4	126	158	95	446	2 479	2 294	212	231	474	65	297	2 589	2 486	229	255	319
TRA11 Erzurum	Toplam	410	733	6 501	5 843	50	647	706	725	3 918	26 231	24 994	1 389	2 022	3 171	329	2 700	31 203	31 273	2 118	2 128	2 403
	Şehir	410	733	6 501	5 843	50	647	706	725	3 918	26 231	24 994	1 389	2 022	3 171	329	2 700	31 203	31 273	2 118	2 128	2 403
	Köy	-	-	-	-	-	-	-	-	-	-	-	-	-	-	-	-	-	-	-	-	-
TRA12 Erzincan	Toplam	122	256	2 501	2 334	9	243	245	106	704	5 670	5 484	415	493	884	73	622	6 487	6 379	483	613	697
	Şehir	49	141	1 606	1 514	5	142	120	40	383	3 911	3 817	260	309	478	38	410	4 596	4 551	298	416	526
	Köy	73	115	895	820	4	101	125	66	321	1 759	1 667	155	184	406	35	212	1 891	1 828	185	197	171
TRA13 Bayburt	Toplam	40	73	578	501	2	63	76	46	269	2 075	2 010	146	143	177	61	264	2 405	2 323	182	221	406
	Şehir	18	41	389	341	2	38	43	17	144	1 355	1 383	89	96	109	31	179	1 707	1 665	138	163	258
	Köy	22	32	189	160	-	25	33	29	125	720	627	57	47	68	30	85	698	658	44	58	148
TRA2	Toplam	803	1 204	10 243	9 226	159	926	1 183	1 201	6 441	49 321	47 082	2 229	3 531	6 274	547	4 552	56 408	53 987	3 114	3 372	3 711
	Şehir	209	529	5 283	4 685	64	474	479	188	2 128	25 368	24 3										

1.17 Number of schools, divisions, students, teachers and classrooms by Statistical Regions Levels 1, 2, and 3 and level of education(continued)

[First semester the educational year 2016/17]

Ortaöğretim - Upper Secondary Education																							
Ortaöğretim toplamı Total of secondary education							Genel Ortaöğretim General Secondary Education							Mesleki ve Teknik Ortaöğretim Vocational and Technical Secondary Education									
		Öğrenci Student		Öğretmen ⁽¹⁾ Teacher ⁽¹⁾				Öğrenci Student		Öğretmen ⁽¹⁾ Teacher ⁽¹⁾				Öğrenci Student		Öğretmen ⁽¹⁾ Teacher ⁽¹⁾							
Okul School	Şube Division	Erkek Male	Kadın Female	Erkek Male	Kadın Female	Derslik Classroom	Okul School	Şube Division	Erkek Male	Kadın Female	Erkek Male	Kadın Female	Derslik Classroom	Okul School	Şube Division	Erkek Male	Kadın Female	Erkek Male	Kadın Female	Derslik Classroom			
101	1 475	18 351	18 053	1 601	1 079	1 694	48	606	9 819	10 840	681	445	725	53	869	8 532	7 213	920	634	969	Total	Çorum TR833	
99	1 457	18 208	17 976	1 580	1 066	1 674	48	606	9 819	10 840	681	445	725	51	851	8 389	7 136	899	621	949	City		
2	18	143	77	21	13	20	-	-	-	-	-	-	-	2	18	143	77	21	13	20	Village		
63	1 248	11 948	11 214	998	764	1 011	24	405	5 537	6 020	393	290	426	39	843	6 411	5 194	605	474	585	Total	Amasya TR834	
60	1 210	11 532	11 125	963	743	985	24	405	5 537	6 020	393	290	426	36	805	5 995	5 105	570	453	559	City		
3	38	416	89	35	21	26	-	-	-	-	-	-	-	3	38	416	89	35	21	26	Village		
486	8 953	92 740	87 407	7 530	6 070	7 653	195	3 078	42 061	45 143	2 955	2 213	3 106	291	5 875	50 679	42 264	4 575	3 857	4 547	Total	East Black Sea TR8	
474	8 781	91 752	86 399	7 395	5 997	7 524	190	3 010	41 506	44 328	2 886	2 175	3 037	284	5 771	50 246	42 071	4 509	3 822	4 487	City		
12	172	988	1 008	135	73	129	5	68	555	815	69	38	69	7	104	433	193	66	35	60	Village		
486	8 953	92 740	87 407	7 530	6 070	7 653	195	3 078	42 061	45 143	2 955	2 213	3 106	291	5 875	50 679	42 264	4 575	3 857	4 547	Total	TR90	
474	8 781	91 752	86 399	7 395	5 997	7 524	190	3 010	41 506	44 328	2 886	2 175	3 037	284	5 771	50 246	42 071	4 509	3 822	4 487	City		
12	172	988	1 008	135	73	129	5	68	555	815	69	38	69	7	104	433	193	66	35	60	Village		
129	2 744	28 359	27 416	2 305	1 834	2 151	55	1 047	13 840	14 032	975	683	917	74	1 697	14 519	13 384	1 330	1 151	1 234	Total	Trabzon TR901	
129	2 744	28 359	27 416	2 305	1 834	2 151	55	1 047	13 840	14 032	975	683	917	74	1 697	14 519	13 384	1 330	1 151	1 234	City		
-	-	-	-	-	-	-	-	-	-	-	-	-	-	-	-	-	-	-	-	-	-	Village	
119	2 228	26 017	24 726	2 104	1 662	2 018	48	751	10 707	12 312	791	588	848	71	1 477	15 310	12 414	1 313	1 074	1 170	Total	Ordu TR902	
119	2 228	26 017	24 726	2 104	1 662	2 018	48	751	10 707	12 312	791	588	848	71	1 477	15 310	12 414	1 313	1 074	1 170	City		
-	-	-	-	-	-	-	-	-	-	-	-	-	-	-	-	-	-	-	-	-	-	Village	
92	1 543	14 572	13 398	1 332	969	1 442	33	458	6 418	7 038	465	339	498	59	1 085	8 154	6 360	867	630	944	Total	Giresun TR903	
90	1 524	14 438	13 265	1 312	950	1 419	32	452	6 374	7 008	459	330	491	58	1 072	8 064	6 257	853	620	928	City		
2	19	134	133	20	19	23	1	6	44	30	6	9	7	1	13	90	103	14	10	16	Village		
72	1 445	14 198	12 702	968	886	1 114	30	438	5 963	6 514	389	337	486	42	1 007	8 235	6 188	579	549	628	Total	Rize TR904	
68	1 394	13 815	12 162	910	859	1 067	28	405	5 675	5 997	350	319	453	40	989	8 140	6 165	560	540	614	City		
4	51	383	540	58	27	47	2	33	288	517	39	18	33	2	18	95	23	19	9	14	Village		
44	621	5 503	5 432	476	466	547	17	230	2 834	3 320	200	171	232	27	391	2 669	2 112	276	295	315	Total	Artvin TR905	
39	534	5 088	5 136	425	446	501	16	216	2 667	3 091	182	167	216	23	318	2 421	2 045	243	279	285	City		
5	87	415	296	51	20	46	1	14	167	229	18	4	16	4	73	248	67	33	16	30	Village		
30	372	4 091	3 733	345	253	381	12	154	2 299	1 927	135	95	125	18	218	1 792	1 806	210	158	256	Total	Gümüşhane TR906	
29	357	4 035	3 694	339	246	368	11	139	2 243	1 888	129	88	112	18	218	1 792	1 806	210	158	256	City		
1	15	56	39	6	7	13	1	15	56	39	6	7	13	-	-	-	-	-	-	-	Village		
359	7 411	82 550	73 564	5 148	4 237	5 751	162	3 104	45 201	41 551	2 460	1 876	2 727	197	4 307	37 349	32 013	2 688	2 361	3 024	Total	Northeast Anatolia TRA	
347	7 264	81 892	73 150	5 052	4 159	5 648	160	3 082	45 079	41 476	2 444	1 867	2 704	187	4 182	36 813	31 674	2 608	2 292	2 944	City		
12	147	658	414	96	78	103	2	22	122	75	16	9	23	10	125	536	339	80	69	80	Village		
192	3 577	41 878	36 545	2 755	2 199	3 024	82	1 452	22 932	20 160	1 266	943	1 351	110	2 125	18 946	16 385	1 489	1 256	1 673	Total	TRA1	
185	3 503	41 597	36 353	2 697	2 149	2 956	81	1 440	22 895	20 130	1 261	937	1 340	104	2 063	18 702	16 223	1 436	1 212	1 616	City		
7	74	281	192	58	50	68	1	12	37	30	5	6	11	6	62	244	162	53	44	57	Village		
126	2 512	30 644	26 588	1 850	1 476	2 050	56	1 080	17 506	14 728	881	683	955	70	1 432	13 138	11 860	969	793	1 095	Total	Erzurum TRA11	
126	2 512	30 644	26 588	1 850	1 476	2 050	56	1 080	17 506	14 728	881	683	955	70	1 432	13 138	11 860	969	793	1 095	City		
-	-	-	-	-	-	-	-	-	-	-	-	-	-	-	-	-	-	-	-	-	-	Village	
50	845	8 206	7 325	691	562	723	21	297	3 997	4 044	296	213	298	29	548	4 209	3 281	395	349	425	Total	Erzincan TRA12	
44	782	7 960	7 186	642	514	662	20	285	3 960	4 014	291	207	287	24	497	4 000	3 172	351	307	375	City		
6	63	246	139	49	48	61	1	12	37	30	5	6	11	5	51	209	109	44	42	50	Village		
16	220	3 028	2 632	214	161	251	5	75	1 429	1 388	89	47	98	11	145	1 599	1 244	125	114	153	Total	Bayburt TRA13	
15	209	2 993	2 579	205	159	244	5	75	1 429	1 388	89	47	98	10	134	1 564	1 191	116	112	146	City		
1	11	35	53	9	2	7	-	-	-	-	-	-	-	1	11	35	53	9	2	7	Village		
167	3 834	40 672	37 019	2 393	2 038	2 727	80	1 652	22 269	21 391	1 194	933	1 376	87	2 182	18 403	15 628	1 199	1 105	1 351	Total	TRA2	
162	3 761	40 295	36 797	2 355	2 010	2 692	79	1 642	22 184	21 346	1 183	930	1 364	83	2 119	18 111	15 451	1 172	1 080	1 328	City		
5	73	377	222	38	28	35	1	10	85	45	11	3	12	4	63	292	177	27	25	23	Village		
64	1 690	19 572	16 964	1 048	805	1 172	32	706	10 881	9 631	559	392	622	32	984	8 691	7 333	489	413	550	Total	Ağrı TRA21	
64	1 690	19 572	16 964	1 048	805	1 172	32	706	10 881	9 631	559	392	622	32	984	8 691	7 333	489	413	550	City		
-	-	-	-	-	-	-	-	-	-	-	-	-	-	-	-	-	-	-	-	-	-	Village	
46	921	10 019	8 933	566	548	681	22	395	5 507	5 233	282	258	353	24	526	4 512	3 700	284	290	328	Total	Kars TRA22	
43	879	9 802	8 790	547	532	654	21	385	5 422	5 188	271	255	341	22	494	4 380	3 602	276	277	313	City		
3	42	217	143	19	16	27	1	10	85	45	11	3	12	2	32	132	98	8	13	15	Village		
33	738	7 511	7 778	518	419	495	19	436	4 411	4 933	286	215	257	14	302	3 100	2 845	232	204	238	Total	Iğdır TRA23	
32	727	7 411	7 732	507	412	495	19	436	4 411	4 933	286	215	257	13	291	3 000	2 799	221	197	238	City		
1	11	100	46	11	7	-	-	-	-	-	-	-	-	1	11	100	46	11	7	-	Village		
24	485	3 570	3 344	261	266	379	7	115	1 470	1 594	67	68	144	17	370	2 100	1 750	194	198	235	Total	Ardahan TRA24	
23	465	3 510	3 311	253	261	371	7	115	1 470	1 594	67	68	144	16	350	2 040	1 717	186	193	227	City		
1	20	60	33	8	5	8	-	-	-	-	-	-	-	1	20	60	33	8	5	8	Village		

Note. See explanations for SR 1, SR 2 and SR 3 (Statistical Regions)

(1) Total of teachers includes permanent and contractual teaching staff.

1.17 İstatistikî Bölge Birimleri Sınıflaması 1. , 2. ve 3. düzey ve eğitim seviyesine göre okul, şube, öğrenci, öğretmen ve derslik sayısı (devam)

[2016/17 öğretim yılı 1. dönem]

İBBS	Okul / Sınıf / School / Class-room	Okul Öncesi - Pre-Primary Education										İlkokul - Primary School					Ortaokul - Junior High School					
		Şube Division	Öğrenci Student		Öğretmen ⁽¹⁾ Teacher ⁽¹⁾		Derslik Classroom	Okul School	Şube Division	Öğrenci Student		Öğretmen ⁽¹⁾ Teacher ⁽¹⁾		Derslik Classroom	Okul School	Şube Division	Öğrenci Student		Öğretmen ⁽¹⁾ Teacher ⁽¹⁾		Derslik Classroom	
			Erkek Male	Kadın Female	Erkek Male	Kadın Female				Erkek Male	Kadın Female	Erkek Male	Kadın Female				Erkek Male	Kadın Female	Erkek Male	Kadın Female		
TRB Orta Doğu Anadolu	Toplam	2 046	4 000	36 949	34 181	497	3 197	3 386	2 788	17 737	166 577	149 225	8 271	10 191	16 802	1 278	13 580	175 462	169 359	10 687	9 607	10 184
	Şehir	1 373	3 136	30 180	27 591	412	2 625	2 566	1 552	12 348	124 615	118 690	6 686	7 898	12 211	910	10 886	143 378	137 692	8 650	7 854	7 725
	Köy	673	864	6 769	6 590	85	572	820	1 236	5 389	31 962	30 535	1 585	2 293	4 591	368	2 694	32 084	31 667	2 037	1 753	2 459
TRB1	Toplam	653	1 576	14 699	13 461	137	1 448	1 420	807	6 075	53 720	51 203	3 780	3 532	5 745	476	5 077	61 840	59 863	4 322	4 357	4 389
	Şehir	470	1 345	13 081	11 901	114	1 261	1 174	485	4 691	46 792	44 490	3 252	3 027	4 580	373	4 363	54 435	52 476	3 749	3 780	3 737
	Köy	183	231	1 618	1 560	23	187	246	322	1 384	6 928	6 713	528	505	1 165	103	714	7 405	7 387	573	577	652
TRB11 Malatya	Toplam	294	733	6 961	6 346	63	669	676	340	2 673	25 109	23 994	1 796	1 723	2 684	229	2 338	28 940	27 828	2 172	2 132	2 116
	Şehir	294	733	6 961	6 346	63	669	676	340	2 673	25 109	23 994	1 796	1 723	2 684	229	2 338	28 940	27 828	2 172	2 132	2 116
	Köy	-	-	-	-	-	-	-	-	-	-	-	-	-	-	-	-	-	-	-	-	-
TRB12 Elazığ	Toplam	197	497	4 667	4 310	36	492	460	211	1 890	17 866	16 734	1 262	1 100	1 754	130	1 586	20 282	19 637	1 276	1 390	1 113
	Şehir	112	385	3 900	3 558	24	386	327	86	1 318	14 587	13 609	979	853	1 167	79	1 249	16 861	16 198	1 003	1 087	867
	Köy	85	112	767	752	12	106	133	125	572	3 279	3 125	283	247	587	51	337	3 421	3 439	273	303	246
TRB13 Bingöl	Toplam	135	270	2 408	2 176	32	212	210	228	1 309	9 366	9 141	603	578	1 029	91	957	11 065	10 933	742	645	935
	Şehir	48	164	1 640	1 443	22	139	113	43	550	5 930	5 772	379	344	513	47	617	7 307	7 181	471	413	575
	Köy	87	106	768	733	10	73	97	185	759	3 436	3 369	224	234	516	44	340	3 758	3 752	271	232	360
TRB14 Tunceli	Toplam	27	76	663	629	6	75	74	28	203	1 379	1 334	119	131	278	26	196	1 553	1 465	132	190	225
	Şehir	16	63	580	554	5	67	58	16	150	1 166	1 115	98	107	216	18	159	1 327	1 269	103	148	179
	Köy	11	13	83	75	1	8	16	12	53	213	219	21	24	62	8	37	226	196	29	42	46
TRB2	Toplam	1 393	2 424	22 250	20 720	360	1 749	1 966	1 981	11 662	102 857	98 022	4 491	6 659	11 057	802	8 503	113 622	109 496	6 365	5 250	5 795
	Şehir	903	1 791	17 099	15 690	298	1 364	1 392	1 067	7 657	77 823	74 200	3 434	4 871	7 631	537	6 523	88 943	85 216	4 901	4 074	3 988
	Köy	490	633	5 151	5 030	62	385	574	914	4 005	25 034	23 822	1 057	1 788	3 426	265	1 980	24 679	24 280	1 464	1 176	1 807
TRB21 Van	Toplam	696	1 269	11 835	11 044	203	961	977	884	5 696	55 190	53 043	2 325	3 466	5 386	341	4 267	59 297	57 560	3 143	2 721	2 250
	Şehir	696	1 269	11 835	11 044	203	961	977	884	5 696	55 190	53 043	2 325	3 466	5 386	341	4 267	59 297	57 560	3 143	2 721	2 250
	Köy	-	-	-	-	-	-	-	-	-	-	-	-	-	-	-	-	-	-	-	-	-
TRB22 Muş	Toplam	298	458	4 174	4 013	56	339	424	426	2 352	20 332	19 247	829	1 402	2 289	191	1 710	22 887	22 004	1 294	1 104	1 792
	Şehir	74	179	1 836	1 660	24	155	166	62	362	8 138	7 555	344	519	783	63	782	10 832	11 024	607	504	749
	Köy	224	279	2 338	2 353	32	184	258	364	1 690	12 194	11 692	485	883	1 506	128	928	12 055	10 980	687	600	1 043
TRB23 Bitlis	Toplam	265	418	3 720	3 363	58	300	362	451	2 327	15 794	14 921	839	1 094	2 311	178	1 491	18 037	16 907	1 196	864	1 174
	Şehir	86	198	1 960	1 684	34	161	160	77	730	8 023	7 571	452	518	985	87	891	11 457	9 424	722	521	723
	Köy	179	220	1 760	1 679	24	139	202	374	1 597	7 771	7 350	387	576	1 326	91	600	6 580	7 483	474	343	451
TRB24 Hakkari	Toplam	134	279	2 521	2 300	43	149	203	220	1 287	11 541	10 811	498	697	1 071	92	1 035	13 401	13 025	732	561	579
	Şehir	47	145	1 468	1 302	37	87	89	44	569	6 472	6 031	313	368	477	46	583	7 357	7 208	429	328	266
	Köy	87	134	1 053	998	6	62	114	176	718	5 069	4 780	185	329	594	46	452	6 044	5 817	303	233	313
TRC Güneydoğu Anadolu	Toplam	3 979	9 034	89 846	82 556	1 025	7 091	7 137	4 975	38 253	419 295	402 163	19 098	20 743	31 789	2 572	29 398	438 801	420 984	22 510	20 614	23 038
	Şehir	3 174	7 952	81 674	74 555	911	6 383	6 112	3 722	32 850	385 965	370 312	17 134	18 577	27 443	2 106	26 515	403 852	387 530	20 220	18 722	20 161
	Köy	805	1 082	8 172	8 001	114	708	1 025	1 253	5 403	33 330	31 851	1 964	2 166	4 346	466	2 883	34 949	33 454	2 290	1 892	2 877
TRC1	Toplam	940	2 826	28 429	25 928	224	2 352	2 181	1 094	10 785	123 068	118 338	5 865	6 295	8 379	592	8 605	125 357	120 461	6 238	6 709	7 465
	Şehir	710	2 517	26 054	23 603	193	2 115	1 846	637	8 877	113 233	108 796	5 050	5 733	7 268	463	7 747	115 583	111 139	5 450	6 140	6 528
	Köy	230	309	2 375	2 325	31	237	335	457	1 908	9 835	9 542	815	562	1 111	129	858	9 774	9 322	788	569	937
TRC11 Gaziantep	Toplam	560	2 012	20 582	18 707	135	1 659	1 495	526	7 195	92 162	88 856	3 832	4 772	5 871	342	6 068	92 450	89 012	3 873	4 995	4 962
	Şehir	560	2 012	20 582	18 707	135	1 659	1 495	526	7 195	92 162	88 856	3 832	4 772	5 871	342	6 068	92 450	89 012	3 873	4 995	4 962
	Köy	-	-	-	-	-	-	-	-	-	-	-	-	-	-	-	-	-	-	-	-	-
TRC12 Adıyaman	Toplam	296	621	5 997	5 473	76	559	521	472	2 944	24 589	23 641	1 784	1 167	1 972	206	2 083	26 549	25 333	2 056	1 393	1 888
	Şehir	113	390	4 231	3 804	51	365	268	83	1 328	16 391	15 631	1 052	723	1 064	92	1 330	18 141	17 330	1 324	894	1 107
	Köy	183	231	1 766	1 669	25	194	253	389	1 616	8 198	8 010	732	444	908	114	753	8 408	8 003	732	499	781
TRC13 Kilis	Toplam	84	193	1 850	1 748	13	134	165	96	646	6 317	5 841	249	356	536	44	454	6 358	6 116	309	321	615
	Şehir	37	115	1 241	1 092	7	91	83	28	354	4 680	4 309	166	238	333	29	349	4 992	4 797	253	251	459
	Köy	47	78	609	656	6	43	82	68	292	1 637	1 532	83	118	203	15	105	1 366	1 319	56	70	156
TRC2	Toplam	1 770	3 653	37 965	34 924	519	2 903	2 942	2 270	16 649	187 073	179 368	8 022	8 900	13 599	1 098	12 287	192 135	183 550	9 524	8 508	8 499
	Şehir	1 770	3 653	37 965	34 924	519	2 903	2 942	2 270	16 649	187 073	179 368	8 022	8 900	13 599	1 098	12 287	192 135	183 550	9 524	8 508	8 499
	Köy	-	-	-	-	-	-	-	-	-	-	-	-	-	-	-	-	-	-	-	-	-
TRC21 Şanlıurfa	Toplam	912	2 034	20 653																		

1.17 Number of schools, divisions, students, teachers and classrooms by Statistical Regions Levels 1, 2, and 3 and level of education(continued)

[First semester the educational year 2016/17]

Ortaöğretim - Upper Secondary Education																							
Ortaöğretim toplamı Total of secondary education							Genel Ortaöğretim General Secondary Education							Mesleki ve Teknik Ortaöğretim Vocational and Technical Secondary Education									
Okul School	Şube Division	Öğrenci Student		Öğretmen ⁽¹⁾ Teacher ⁽¹⁾		Derslik Classroom	Okul School	Şube Division	Öğrenci Student		Öğretmen ⁽¹⁾ Teacher ⁽¹⁾		Derslik Classroom	Okul School	Şube Division	Öğrenci Student		Öğretmen ⁽¹⁾ Teacher ⁽¹⁾		Derslik Classroom	SR		
		Erkek Male	Kadın Female	Erkek Male	Kadın Female				Erkek Male	Kadın Female	Erkek Male	Kadın Female				Erkek Male	Kadın Female						
565	12 466	160 284	134 170	10 564	6 838	9 643	252	4 772	84 181	66 655	4 526	2 591	4 213	313	7 694	76 103	67 515	6 038	4 247	5 430	Total	Centraleast Anatolia TRB	
551	12 221	158 130	132 512	10 414	6 711	9 492	249	4 731	83 759	66 293	4 496	2 566	4 173	302	7 490	74 371	66 219	5 918	4 145	5 319	City		
14	245	2 154	1 658	150	127	151	3	41	422	362	30	25	40	11	204	1 732	1 296	120	102	111	Village		
293	5 706	71 092	62 310	5 646	3 583	4 847	142	2 385	38 343	33 928	2 518	1 500	2 320	151	3 321	32 749	28 382	3 128	2 083	2 527	Total	TRB1	
287	5 618	70 500	61 919	5 580	3 536	4 799	140	2 361	38 200	33 824	2 504	1 487	2 296	147	3 257	32 300	28 095	3 076	2 049	2 503	City		
6	88	592	391	66	47	48	2	24	143	104	14	13	24	4	64	449	287	52	34	24	Village		
135	2 866	34 358	30 361	2 730	1 784	2 299	69	1 204	17 312	15 857	1 210	734	1 116	66	1 662	17 046	14 504	1 520	1 050	1 183	Total	Malatya TRB11	
135	2 866	34 358	30 361	2 730	1 784	2 299	69	1 204	17 312	15 857	1 210	734	1 116	66	1 662	17 046	14 504	1 520	1 050	1 183	City		
-	-	-	-	-	-	-	-	-	-	-	-	-	-	-	-	-	-	-	-	-	-	Village	
86	1 734	23 345	20 788	1 938	1 142	1 511	42	747	13 028	11 888	872	480	737	44	987	10 317	8 900	1 066	662	774	Total	Elaşığ TRB12	
82	1 668	22 913	20 507	1 884	1 105	1 479	41	737	12 969	11 831	864	472	729	41	931	9 944	8 676	1 020	633	750	City		
4	66	432	281	54	37	32	1	10	59	57	8	8	8	3	56	373	224	46	29	24	Village		
47	802	11 387	9 406	796	473	731	20	322	6 696	4 964	347	202	325	27	480	4 691	4 442	449	271	406	Total	Bingöl TRB13	
46	796	11 311	9 343	790	468	731	20	322	6 696	4 964	347	202	325	26	474	4 615	4 379	443	266	406	City		
1	6	76	63	6	5	-	-	-	-	-	-	-	-	1	6	76	63	6	5	-	Village		
25	304	2 002	1 755	182	184	306	11	112	1 307	1 219	89	84	142	14	192	695	536	93	100	164	Total	Tunceli TRB14	
24	288	1 918	1 708	176	179	290	10	98	1 223	1 172	83	79	126	14	190	695	536	93	100	164	City		
1	16	84	47	6	5	16	1	14	84	47	6	5	16	-	2	-	-	-	-	-	Village		
272	6 760	89 192	71 860	4 918	3 255	4 796	110	2 387	45 838	32 727	2 008	1 091	1 893	162	4 373	43 354	39 133	2 910	2 164	2 903	Total	TRB2	
264	6 603	87 630	70 593	4 834	3 175	4 693	109	2 370	45 559	32 469	1 992	1 079	1 877	155	4 233	42 071	38 124	2 842	2 096	2 816	City		
8	157	1 562	1 267	84	80	103	1	17	279	258	16	12	16	7	140	1 283	1 009	68	68	87	Village		
129	3 557	44 956	38 504	2 639	1 721	2 609	50	1 295	23 193	16 971	1 109	580	1 060	79	2 262	21 763	21 533	1 530	1 141	1 549	Total	Van TRB21	
129	3 557	44 956	38 504	2 639	1 721	2 609	50	1 295	23 193	16 971	1 109	580	1 060	79	2 262	21 763	21 533	1 530	1 141	1 549	City		
-	-	-	-	-	-	-	-	-	-	-	-	-	-	-	-	-	-	-	-	-	-	Village	
50	1 251	15 678	11 838	849	600	890	20	328	7 073	5 159	295	164	276	30	923	8 605	6 679	554	436	614	Total	Muş TRB22	
46	1 156	14 883	11 126	796	555	820	19	311	6 794	4 901	279	152	260	27	845	8 089	6 225	517	403	560	City		
4	95	795	712	53	45	70	1	17	279	258	16	12	16	3	78	516	454	37	33	54	Village		
55	1 046	15 740	10 897	843	511	780	24	397	9 457	5 860	360	203	347	31	649	6 283	5 037	483	308	433	Total	Bitlis TRB23	
55	1 046	15 740	10 897	843	511	780	24	397	9 457	5 860	360	203	347	31	649	6 283	5 037	483	308	433	City		
-	-	-	-	-	-	-	-	-	-	-	-	-	-	-	-	-	-	-	-	-	-	Village	
38	906	12 818	10 621	587	423	517	16	367	6 115	4 737	244	144	210	22	539	6 703	5 884	343	279	307	Total	Hakkari TRB24	
34	844	12 051	10 066	556	388	484	16	367	6 115	4 737	244	144	210	18	477	5 936	5 329	312	244	274	City		
4	62	767	555	31	35	33	-	-	-	-	-	-	-	4	62	767	555	31	35	33	Village		
1 039	27 077	377 143	302 145	20 603	13 654	20 022	473	11 212	205 140	162 571	9 257	5 463	9 018	566	15 865	172 003	139 574	11 346	8 191	11 004	Total	Southeast Anatolia TRC	
1 008	26 399	372 484	298 418	20 293	13 408	19 634	471	11 165	204 875	162 365	9 238	5 457	9 001	537	15 234	167 609	136 053	11 055	7 951	10 633	City		
31	678	4 659	3 727	310	246	388	2	47	265	206	19	6	17	29	631	4 394	3 521	291	240	371	Village		
324	8 206	112 747	99 541	6 698	4 810	6 419	149	3 423	60 777	55 291	3 071	1 982	3 073	175	4 783	51 970	44 250	3 627	2 828	3 346	Total	TRC1	
310	7 938	111 227	98 412	6 551	4 720	6 293	147	3 376	60 512	55 085	3 052	1 976	3 056	163	4 562	50 715	43 327	3 499	2 744	3 237	City		
14	268	1 520	1 129	147	90	126	2	47	265	206	19	6	17	12	221	1 255	923	128	84	109	Village		
207	5 465	79 176	69 710	4 125	3 520	4 389	107	2 464	44 717	40 890	2 072	1 576	2 327	100	3 001	34 459	28 820	2 053	1 944	2 062	Total	Gaziantep TRC11	
207	5 465	79 176	69 710	4 125	3 520	4 389	107	2 464	44 717	40 890	2 072	1 576	2 327	100	3 001	34 459	28 820	2 053	1 944	2 062	City		
-	-	-	-	-	-	-	-	-	-	-	-	-	-	-	-	-	-	-	-	-	-	Village	
96	2 371	28 367	24 772	2 178	1 060	1 609	36	846	13 910	11 949	868	327	627	60	1 525	14 457	12 823	1 310	733	982	Total	Adıyaman TRC12	
82	2 103	26 847	23 643	2 031	970	1 483	34	799	13 645	11 743	849	321	610	48	1 304	13 202	11 900	1 182	649	873	City		
14	268	1 520	1 129	147	90	126	2	47	265	206	19	6	17	12	221	1 255	923	128	84	109	Village		
21	370	5 204	5 059	395	230	421	6	113	2 150	2 452	131	79	119	15	257	3 054	2 607	264	151	302	Total	Kilis TRC13	
21	370	5 204	5 059	395	230	421	6	113	2 150	2 452	131	79	119	15	257	3 054	2 607	264	151	302	City		
-	-	-	-	-	-	-	-	-	-	-	-	-	-	-	-	-	-	-	-	-	-	Village	
409	11 133	157 513	119 698	8 194	5 340	8 127	185	4 631	84 228	61 790	3 586	2 064	3 498	224	6 502	73 285	57 908	4 608	3 276	4 629	Total	TRC2	
409	11 133	157 513	119 698	8 194	5 340	8 127	185	4 631	84 228	61 790	3 586	2 064	3 498	224	6 502	73 285	57 908	4 608	3 276	4 629	City		
-	-	-	-	-	-	-	-	-	-	-	-	-	-	-	-	-	-	-	-	-	-	Village	
221	5 888	82 562	59 079	4 371	2 954	4 657	94	2 522	44 460	32 152	1 960	1 133	1 893	127	3 366	38 102	26 927	2 411	1 821	2 764	Total	Şanlıurfa TRC21	
221	5 888	82 562	59 079	4 371	2 954	4 657	94	2 522	44 460	32 152	1 960	1 133	1 893	127	3 366	38 102	26 927	2 411	1 821	2 764	City		
-	-	-	-	-	-	-	-	-	-	-	-	-	-	-	-	-	-	-	-	-	-	Village	
188	5 245	74 951	60 619	3 823	2 386	3 470	91	2 109	39 768	29 638	1 626	931	1 605	97	3 136	35 183	30 981	2 197	1 455	1 865	Total	Diyarbakır TRC22	
188	5 245	74 951	60 619	3 823	2 386	3 470	91	2 109	39 768	29 638	1 626	931	1 605	97	3 136	35 183	30 981	2 197	1 455	1 865	City		
-	-	-	-	-	-	-	-	-	-	-	-	-	-	-	-	-	-	-	-	-	-	Village	
306	7 738	106 883	82 906	5 711	3 504	5 476	139	3 158	60 135	45 490	2 600	1 417	2 447	167	4 580	46 748	37 416	3 111	2 087	3 029	Total	TRC3	
289	7 328	103 744	80 308	5 548	3 348	5 214	139	3 158	60 135	45 490	2 600	1 417	2 447	150	4 170	43 609	34 818	2 948	1 931	2 767	City		
17	410	3 139	2 598	163	156	262	-	-	-	-	-	-	-	17									

1.18 Eğitim kurumlarının kademelere göre okul, öğrenci, öğretmen ve derslik sayısı

Number of schools, students, teachers and classrooms in education institutions by level of education

[2016/17 öğretim yılı 1. dönem - First semester the educational year 2016/17]

Eğitim kademesi (Level of education)	Okul/ Kurum School/ Institution	Öğrenci Sayısı Number of Students			Öğretmen Sayısı Number of Teachers			Derslik Classroom
		Toplam Total	Erkek Male	Kadın Female	Toplam Total	Kadrolu Permanent	Sözleşmeli Contractual	
Örgün eğitim toplamı Total of formal education	62 250	17 319 433	8 960 011	8 359 422	1 005 380	987 503	17 877	682 761
Örgün Eğitim (Resmî) Formal education (Public)	52 693	14 684 664	7 508 060	7 176 604	881 832	863 955	17 877	581 667
Örgün Eğitim (Özel) Formal education (Private)	9 555	1 204 963	653 377	551 586	123 548	123 548	-	101 094
Örgün Eğitim (Açıköğretim) Formal education (Open education)	2	1 429 806	798 574	631 232	-	-	-	-
Okul öncesi eğitim Pre-primary education	8 242	1 315 854	688 517	627 337	37 334	37 154	180	70 104
Okul öncesi eğitim (resmî) Pre-primary education (public)	3 951	1 112 443	580 193	532 250	21 026	20 846	180	45 259
Anaokulu - Kindergarten	2 408	336 245	176 296	159 949	16 988	16 808	180	12 067
Anasınıfı⁽¹⁾ -Nursery-Class⁽¹⁾	19 800 ⁽¹⁾	723 146	377 602	345 544	36 204 ⁽²⁾	35 527 ⁽²⁾	677 ⁽²⁾	28 974
MEB'e bağlı olmayan kurumlar (resmî)⁽³⁾ Institutions not affiliated to MoNE (public) ⁽³⁾	1 543	53 052	26 295	26 757	4 038	4 038	-	4 218
Okul öncesi eğitim (özel) Pre-primary education (private)	4 291	203 411	108 324	95 087	16 308	16 308	-	24 845
Anaokulu -Kindergarten	2 629	114 762	60 866	53 896	8 627	8 627	-	13 885
Anasınıfı⁽¹⁾ -Nursery-Class⁽¹⁾	849 ⁽¹⁾	34 881	18 241	16 640	2 846 ⁽²⁾	2 846 ⁽²⁾	-	3 250
MEB'e bağlı olmayan kurumlar (özel)⁽⁴⁾ Institutions not affiliated to MoNE (private) ⁽⁴⁾	1 662	53 768	29 217	24 551	7 681	7 681	-	7 710
İlkokul Primary school	25 523	4 970 160	2 549 508	2 420 652	298 520	293 166	5 354	247 115
İlkokul (resmî) Primary school (public)	24 249	4 756 977	2 436 461	2 320 516	275 047	269 693	5 354	225 186
İlkokul (özel) Primary school (private)	1 274	213 183	113 047	100 136	23 473	23 473	-	21 929
Ortaokul Lower secondary school	17 889	5 519 688	2 811 352	2 708 336	325 992	320 142	5 850	175 759
Ortaokul (resmî) Lower secondary school (public)	16 474	5 089 203	2 603 255	2 485 948	296 594	290 744	5 850	158 792
Ortaokul (özel) Lower secondary school (private)	1 414	287 928	155 364	132 564	29 398	29 398	-	16 967
Açık öğretim ortaokulu Open lower secondary school	1	142 557	52 733	89 824	-	-	-	-
Ortaöğretim (Genel+Mesleki Ortaöğretim) Upper secondary education (General secondary education+Vocational and technical secondary education)	10 596	5 513 731	2 910 634	2 603 097	343 534	337 041	6 493	189 783
Ortaöğretim (resmî) Upper secondary education (public)	8 019	3 726 041	1 888 151	1 837 890	289 165	282 672	6 493	152 430
Ortaöğretim (özel) Upper secondary education (private)	2 576	500 441	276 642	223 799	54 369	54 369	-	37 353
Açıköğretim lisesi Open education high school	1	1 287 249	745 841	541 408	-	-	-	-
Genel ortaöğretim toplamı Total of general secondary education	5 152	2 912 093	1 500 257	1 411 836	147 868	145 859	2 009	88 885
Genel ortaöğretim (resmî) General secondary education (public)	2 943	1 553 817	713 748	840 069	102 188	100 179	2 009	58 409
Genel ortaöğretim (özel) General secondary education (private)	2 208	389 243	215 380	173 863	45 680	45 680	-	30 476
Açıköğretim lisesi Open education high school	1	969 033	571 129	397 904	-	-	-	-
Mesleki ve teknik ortaöğretim toplamı Total of vocational and technical secondary education	4 036	1 967 232	1 129 350	837 882	154 692	151 622	3 070	71 197
Mesleki ve teknik lise (resmî) Vocational and technical high school (public)	3 668	1 655 143	935 248	719 895	146 003	142 933	3 070	64 320
Mesleki ve teknik lise (özel) Vocational and technical high school (private)	368	111 198	61 262	49 936	8 689	8 689	-	6 877
Mesleki açıköğretim lisesi Open upper vocational secondary school	-	200 891	132 840	68 051	-	-	-	-
Din öğretimi toplamı Total of religious education	1 408	634 406	281 027	353 379	40 974	39 560	1 414	29 701
İmam Hatip Lisesi - Anadolu İmam Hatip Lisesi Imam and Preacher High School - Anatolian Imam and Preacher High School	1 408	517 081	239 155	277 926	40 974	39 560	1 414	29 701
Açıköğretim İmam Hatip Lisesi Open education religious high schools	-	117 325	41 872	75 453	-	-	-	-

Not. Açıköğretim öğrenci sayıları 2016-2017 eğitim öğretim yılı 1. dönem yeni kayıt yaptıran ve kayıt yenileyen aktif öğrencileri kapsar.

(1) Okul öncesi eğitimde 19 800 resmî anasınıfı ile 849 özel anasınıfı okul sayısına dahil edilmemiştir.

(2) 39 050 okul öncesi öğretmeni kadrolarının bulunduğu kurumların öğretmen sayılarında gösterilmiştir. Toplama dahil edilmemiştir.

(3) 657 Sayılı Kan.191.mad.göre açılan kurumlar, toplum temelli kurumlar.

(4) T.C. Aile ve Sosyal Politikalar Bakanlığı'na bağlı kurumlar, İş Kanununa göre işletmelerde açılan kreşler.

Note. The number of open education students include the active students who are new entrants or who have renewed registration as of first semester in the educational year 2016-2017.

(1) 19 800 public and 849 private nursery-classes are not included in the number of schools in pre-primary education.

(2) 39 050 pre-primary teachers are included in the number of teachers of institutions of which they are permanent staff and are excluded from the total.

(3) Institutions opened in accordance with Law No. 657 Article 191, community-based institutions.

(4) Affiliated to the Ministry of Family and Social policies, crèches opened in enterprises in accordance with the Labour Law.

2.1 Okul öncesi eğitim kurumlarının okul türlerine göre okul, öğrenci, öğretmen ve derslik sayısı
Number of schools, students, teachers and classrooms by types of education in pre-primary education institutions
[2016/17 öğretim yılı 1. dönem - First semester the educational year 2016/17]

Okul Türü Type of school	Okul/ Kurum/ Sınıf School/ Institution/ Classroom	Öğrenci sayısı Number of students			Öğretmen sayısı Number of teachers			Derslik Classroom	
		Toplam Total	Erkek Male	Kadın Female	Toplam Total	Erkek Male	Kadın Female		
Okul öncesi eğitim (Resmi+Özel) Pre-primary education (Public+Private)		28 891	1 315 854	688 517	627 337	76 384	4 032	72 352	70 104
Anaokulları toplamı (Resmi+Özel) Total number of kindergartens (Public+Private)		8 242	557 827	292 674	265 153	37 334	1 822	35 512	37 880
Anasınıfları toplamı (Resmi+Özel) Total number of nursery classes (Public+Private)		20 649	758 027	395 843	362 184	39 050	2 210	36 840	32 224
Okul öncesi Eğitim (Resmi) Pre-primary education (Public)		23 751	1 112 443	580 193	532 250	57 230	3 694	53 536	45 259
Milli Eğitim Bakanlığına Bağlı Kurumlar (Resmi) Institutions affiliated to the Ministry of National Education (Public)		22 208	1 059 391	553 898	505 493	53 192	3 694	49 498	41 041
Anaokulları Kindergartens		2 408	336 245	176 296	159 949	16 988	1 539	15 449	12 067
Anasınıfları Nursery classes		19 800	718 261	375 055	343 206	36 204	2 155	34 049	28 974
Yaz anaokulları Summer kindergartens		-	4 814	2 509	2 305	-	-	-	-
Mobil anaokulları Mobile kindergartens		-	71	38	33	-	-	-	-
Milli Eğitim Bakanlığına Bağlı Olmayan Kurumlar (Resmi) Institutions not affiliated to the Ministry of National Education (Public)		1 543	53 052	26 295	26 757	4 038	-	4 038	4 218
657 Sayılı Kan.191.mad.göre açılan kurumlar Institutions opened in accordance with Law no. 657, article 191		95	6 316	3 327	2 989	568	-	568	477
Toplum Temelli Kurumlar ⁽¹⁾ Community- based institutions ⁽¹⁾		1 448	46 736	22 968	23 768	3 470	-	3 470	3 741
Okul öncesi Eğitim (Özel) Pre-primary education (Private)		5 140	203 411	108 324	95 087	19 154	338	18 816	24 845
Milli Eğitim Bakanlığına Bağlı Kurumlar (Özel) Institutions affiliated to the Ministry of National Education (Private)		3 478	149 643	79 107	70 536	11 473	338	11 135	17 135
Anaokulları Kindergartens		2 629	114 762	60 866	53 896	8 627	283	8 344	13 885
Türk Turkish		2 623	114 549	60 761	53 788	8 607	283	8 324	13 871
Azınlık Minority		6	213	105	108	20	-	20	14
Anasınıfları Nursery classes		849	34 881	18 241	16 640	2 846	55	2 791	3 250
Türk Turkish		836	34 448	18 018	16 430	2 792	55	2 737	3 169
Azınlık Minority		12	389	198	191	51	-	51	77
Yabancı Foreign		1	44	25	19	3	-	3	4
Milli Eğitim Bakanlığına Bağlı Olmayan Kurumlar (Özel) Institutions not affiliated to Ministry of National Education (Private)		1 662	53 768	29 217	24 551	7 681	-	7 681	7 710
Aile ve Sosyal Politikalar Bakanlığına Bağlı Kreş ve Bakımevleri Crèches and Care Centers belong to Ministry of Family and Social Policies		1 660	53 584	29 121	24 463	7 660	-	7 660	7 699
İş Kanununa Göre İşletmelerde Açılan Kreşler Crèches opened in enterprises in accordance with the Labour Law		2	184	96	88	21	-	21	11

(1) Diyanet İşleri Başkanlığına bağlı 4-6 yaş kurslar, belediyelere açılan kreşler, derneklerce açılan kreşler.

(1) 4-6 age group courses dependent to the Presidency of Religious Affairs, the crèches founded by municipalities and the crèches founded by associations.

2.2 İstatistiki Bölge Birimleri Sınıflaması 3. düzey resmi - özel ayrımında, yerleşim yerine göre okul öncesi eğitim kurumlarında okul, öğrenci, öğretmen ve derslik sayısı

[2016/17 öğretim yılı 1. dönem]

İBBS 3. Düzey	Okul/ Sınıf School/ Class- room	Toplam - Total						MEB'e Bağlı Kurumlar (Resmi) Institutions affiliated to the MoNE (Public)					
		Öğrenci - Student				Derslik		Öğrenci - Student				Derslik	
		Toplam Total	Erkek Male	Kadın Female	Öğretmen ⁽¹⁾ Teacher ⁽¹⁾	Derslik Classroom	Toplam Total	Erkek Male	Kadın Female	Öğretmen ⁽¹⁾ Teacher ⁽¹⁾	Derslik Classroom		
TR Türkiye	Toplam	28 891	1 315 854	688 517	627 337	76 384	70 104	22 208	1 059 391	553 898	505 493	53 192	41 041
	Şehir	24 213	1 225 749	641 786	583 963	70 502	63 357	18 119	986 428	516 175	470 253	49 210	36 270
	Köy	4 678	90 105	46 731	43 374	5 882	6 747	4 089	72 963	37 723	35 240	3 982	4 771
TR100 İstanbul	Toplam	3 286	190 598	100 819	89 779	11 683	12 138	1 525	119 069	63 222	55 847	5 626	4 055
	Şehir	3 286	190 598	100 819	89 779	11 683	12 138	1 525	119 069	63 222	55 847	5 626	4 055
	Köy	-	-	-	-	-	-	-	-	-	-	-	-
TR211 Tekirdağ	Toplam	278	17 041	8 886	8 155	909	780	197	13 817	7 215	6 602	617	429
	Şehir	278	17 041	8 886	8 155	909	780	197	13 817	7 215	6 602	617	429
	Köy	-	-	-	-	-	-	-	-	-	-	-	-
TR212 Edirne	Toplam	134	5 441	2 836	2 605	329	304	112	4 415	2 294	2 121	237	189
	Şehir	82	4 213	2 171	2 042	231	186	73	3 784	1 955	1 829	198	146
	Köy	52	1 228	665	563	98	118	39	631	339	292	39	43
TR213 Kırklareli	Toplam	110	4 924	2 638	2 286	246	216	98	4 529	2 438	2 091	202	173
	Şehir	67	4 136	2 210	1 926	195	152	62	3 927	2 106	1 821	176	131
	Köy	43	788	428	360	51	64	36	602	332	270	26	42
TR221 Balıkesir	Toplam	448	17 537	8 996	8 541	1 118	968	358	13 856	7 081	6 775	811	593
	Şehir	448	17 537	8 996	8 541	1 118	968	358	13 856	7 081	6 775	811	593
	Köy	-	-	-	-	-	-	-	-	-	-	-	-
TR222 Çanakkale	Toplam	162	7 612	3 873	3 739	497	375	137	6 389	3 262	3 127	383	253
	Şehir	77	5 232	2 657	2 575	300	196	69	4 919	2 494	2 425	276	166
	Köy	85	2 380	1 216	1 164	197	179	68	1 470	768	702	107	87
TR310 İzmir	Toplam	1 277	63 945	33 257	30 688	3 941	3 537	811	44 126	22 846	21 280	2 347	1 487
	Şehir	1 277	63 945	33 257	30 688	3 941	3 537	811	44 126	22 846	21 280	2 347	1 487
	Köy	-	-	-	-	-	-	-	-	-	-	-	-
TR321 Aydın	Toplam	417	17 149	9 035	8 114	1 060	892	340	14 096	7 414	6 682	779	562
	Şehir	417	17 149	9 035	8 114	1 060	892	340	14 096	7 414	6 682	779	562
	Köy	-	-	-	-	-	-	-	-	-	-	-	-
TR322 Denizli	Toplam	392	18 381	9 527	8 854	1 194	1 078	305	15 456	7 985	7 471	907	703
	Şehir	392	18 381	9 527	8 854	1 194	1 078	305	15 456	7 985	7 471	907	703
	Köy	-	-	-	-	-	-	-	-	-	-	-	-
TR323 Muğla	Toplam	408	15 025	7 863	7 162	1 042	938	314	11 793	6 133	5 660	688	543
	Şehir	408	15 025	7 863	7 162	1 042	938	314	11 793	6 133	5 660	688	543
	Köy	-	-	-	-	-	-	-	-	-	-	-	-
TR331 Manisa	Toplam	487	20 920	11 098	9 822	1 246	1 141	425	17 639	9 273	8 366	938	736
	Şehir	487	20 920	11 098	9 822	1 246	1 141	425	17 639	9 273	8 366	938	736
	Köy	-	-	-	-	-	-	-	-	-	-	-	-
TR332 Afyonkarahisar	Toplam	386	11 716	6 160	5 556	730	715	340	10 079	5 341	4 738	578	538
	Şehir	171	7 382	3 889	3 493	430	386	146	6 458	3 433	3 025	356	280
	Köy	215	4 334	2 271	2 063	300	329	194	3 621	1 908	1 713	222	258
TR333 Kütahya	Toplam	233	8 289	4 356	3 933	488	472	193	6 861	3 597	3 264	375	320
	Şehir	126	6 445	3 369	3 076	352	333	103	5 511	2 878	2 633	289	229
	Köy	107	1 844	987	857	136	139	90	1 350	719	631	86	91
TR334 Uşak	Toplam	140	5 314	2 807	2 507	338	303	114	4 342	2 276	2 066	246	180
	Şehir	72	4 216	2 221	1 995	248	200	54	3 495	1 833	1 662	185	114
	Köy	68	1 098	586	512	90	103	60	847	443	404	61	66
TR411 Bursa	Toplam	784	46 904	24 665	22 239	2 541	2 562	510	34 893	18 388	16 505	1 522	1 135
	Şehir	784	46 904	24 665	22 239	2 541	2 562	510	34 893	18 388	16 505	1 522	1 135
	Köy	-	-	-	-	-	-	-	-	-	-	-	-

(1) Toplam öğretmen, kadrolu ve sözleşmeli öğretmenleri kapsar.

2.2 Number of schools, students, teachers and classrooms in public and private pre- primary education institutions by settlement place according to Statistical Regions Level 3

[First semester the educational year 2016/17]

MEB'e Bağlı Kurumlar (Özel) Institutions affiliated to the MoNE (Private)						MEB Dışı Kurumlar (Resmi) Institutions other than MoNE (Public)						MEB Dışı Kurumlar (Özel) Institutions other than MoNE (Private)						SR Level 3		
Öğrenci - Student						Öğrenci - Student						Öğrenci - Student								
Okul/ Sınıf School/ Class- room	Toplam Total	Erkek Male	Kadın Female	Öğretmen ⁽¹⁾ Teacher ⁽¹⁾	Derslik Class- room	Okul/ Sınıf School/ Class- room	Toplam Total	Erkek Male	Kadın Female	Öğretmen ⁽¹⁾ Teacher ⁽¹⁾	Derslik Class- room	Okul/ Sınıf School/ Class- room	Toplam Total	Erkek Male	Kadın Female	Öğretmen ⁽¹⁾ Teacher ⁽¹⁾	Derslik Class- room			
3 478	149 643	79 107	70 536	11 473	17 135	1 543	53 052	26 295	26 757	4 038	4 218	1 662	53 768	29 217	24 551	7 681	7 710	Total	Turkey TR	
3 472	149 322	78 938	70 384	11 447	17 105	1 235	45 205	22 374	22 831	3 384	3 540	1 387	44 794	24 299	20 495	6 461	6 442	City		
6	321	169	152	26	30	308	7 847	3 921	3 926	654	678	275	8 974	4 918	4 056	1 220	1 268	Village		
1 427	57 780	30 531	27 249	4 641	6 667	149	8 028	4 051	3 977	551	611	185	5 721	3 015	2 706	865	805	Total	İstanbul TR100	
1 427	57 780	30 531	27 249	4 641	6 667	149	8 028	4 051	3 977	551	611	185	5 721	3 015	2 706	865	805	City		
-	-	-	-	-	-	-	-	-	-	-	-	-	-	-	-	-	-	-	Village	
41	1 870	988	882	128	212	15	556	251	305	49	33	25	798	432	366	115	106	Total	Tekirdağ TR211	
41	1 870	988	882	128	212	15	556	251	305	49	33	25	798	432	366	115	106	City		
-	-	-	-	-	-	-	-	-	-	-	-	-	-	-	-	-	-	-	Village	
9	429	216	213	33	40	5	171	95	76	8	18	8	426	231	195	51	57	Total	Edirne TR212	
9	429	216	213	33	40	5	171	95	76	8	18	8	426	231	195	51	57	City		
-	-	-	-	-	-	5	171	95	76	8	18	8	426	231	195	51	57	Village		
5	209	104	105	19	21	-	-	-	-	-	-	7	186	96	90	25	22	Total	Kırklareli TR213	
5	209	104	105	19	21	-	-	-	-	-	-	-	-	-	-	-	-	City		
-	-	-	-	-	-	-	-	-	-	-	-	7	186	96	90	25	22	Village		
40	1 754	905	849	120	164	11	189	90	99	17	26	39	1 738	920	818	170	185	Total	Balıkesir TR221	
40	1 754	905	849	120	164	11	189	90	99	17	26	39	1 738	920	818	170	185	City		
-	-	-	-	-	-	-	-	-	-	-	-	-	-	-	-	-	-	-	Village	
8	342	186	156	26	32	2	269	113	156	28	29	15	612	312	300	60	61	Total	Çanakkale TR222	
7	241	134	107	20	26	-	-	-	-	-	-	1	72	29	43	4	4	City		
1	101	52	49	6	6	2	269	113	156	28	29	14	540	283	257	56	57	Village		
360	13 971	7 430	6 541	1 142	1 643	37	3 605	1 793	1 812	103	91	69	2 243	1 188	1 055	349	316	Total	İzmir TR310	
360	13 971	7 430	6 541	1 142	1 643	37	3 605	1 793	1 812	103	91	69	2 243	1 188	1 055	349	316	City		
-	-	-	-	-	-	-	-	-	-	-	-	-	-	-	-	-	-	-	Village	
34	1 637	858	779	106	150	8	198	96	102	14	17	35	1 218	667	551	161	163	Total	Aydın TR321	
34	1 637	858	779	106	150	8	198	96	102	14	17	35	1 218	667	551	161	163	City		
-	-	-	-	-	-	-	-	-	-	-	-	-	-	-	-	-	-	-	Village	
36	1 580	849	731	115	210	17	315	161	154	20	21	34	1 030	532	498	152	144	Total	Denizli TR322	
36	1 580	849	731	115	210	17	315	161	154	20	21	34	1 030	532	498	152	144	City		
-	-	-	-	-	-	-	-	-	-	-	-	-	-	-	-	-	-	-	Village	
44	1 954	1 013	941	143	210	7	187	90	97	15	12	43	1 091	627	464	196	173	Total	Mugla TR323	
44	1 954	1 013	941	143	210	7	187	90	97	15	12	43	1 091	627	464	196	173	City		
-	-	-	-	-	-	-	-	-	-	-	-	-	-	-	-	-	-	-	Village	
40	2 211	1 232	979	201	285	8	227	117	110	22	22	14	843	476	367	85	98	Total	Manisa TR331	
40	2 211	1 232	979	201	285	8	227	117	110	22	22	14	843	476	367	85	98	City		
-	-	-	-	-	-	-	-	-	-	-	-	-	-	-	-	-	-	-	Village	
16	791	394	397	62	95	21	635	310	325	59	49	9	211	115	96	31	33	Total	Afyonkarahisar TR332	
16	791	394	397	62	95	9	133	62	71	12	11	-	-	-	-	-	-	City		
-	-	-	-	-	-	12	502	248	254	47	38	9	211	115	96	31	33	Village		
16	775	394	381	48	83	17	367	199	168	24	30	7	286	166	120	41	39	Total	Kütahya TR333	
16	775	394	381	48	83	4	53	37	16	4	8	3	106	60	46	11	13	City		
-	-	-	-	-	-	13	314	162	152	20	22	4	180	106	74	30	26	Village		
18	721	388	333	63	86	-	-	-	-	-	-	8	251	143	108	29	37	Total	Uşak TR334	
18	721	388	333	63	86	-	-	-	-	-	-	-	-	-	-	-	-	City		
-	-	-	-	-	-	-	-	-	-	-	-	8	251	143	108	29	37	Village		
173	8 569	4 495	4 074	641	1 029	52	1 516	714	802	104	148	49	1 926	1 068	858	274	250	Total	Bursa TR411	
173	8 569	4 495	4 074	641	1 029	52	1 516	714	802	104	148	49	1 926	1 068	858	274	250	City		
-	-	-	-	-	-	-	-	-	-	-	-	-	-	-	-	-	-	-	Village	

(1) Total of teachers includes permanent and contractual teaching staff.

2.2 İstatistik Bölge Birimleri Sınıflaması 3. düzey resmi - özel ayrımında, yerleşim yerine göre okul öncesi eğitim kurumlarında okul, öğrenci, öğretmen ve derslik sayısı (devam)
[2016/17 öğretim yılı 1. dönem]

İBBS 3. Düzey	Okul/ Sınıf School/ Class- room	Toplam - Total						MEB'e Bağlı Kurumlar (Resmi) Institutions affiliated to the MoNE (Public)					
		Öğrenci - Student			Öğretmen ⁽¹⁾ Teacher ⁽¹⁾	Derslik Classroom	Öğrenci - Student			Öğretmen ⁽¹⁾ Teacher ⁽¹⁾	Derslik Classroom		
		Toplam Total	Erkek Male	Kadın Female			Toplam Total	Erkek Male	Kadın Female				
TR412 Eskişehir	Toplam	208	12 793	6 753	6 040	787	622	155	10 449	5 519	4 930	592	363
	Şehir	208	12 793	6 753	6 040	787	622	155	10 449	5 519	4 930	592	363
	Köy	-	-	-	-	-	-	-	-	-	-	-	-
TR413 Bilecik	Toplam	67	3 739	1 891	1 848	221	216	53	3 077	1 563	1 514	151	154
	Şehir	45	3 027	1 532	1 495	149	156	41	2 898	1 474	1 424	138	142
	Köy	22	712	359	353	72	60	12	179	89	90	13	12
TR421 Kocaeli	Toplam	664	38 918	20 209	18 709	2 106	1 955	376	28 557	14 905	13 652	1 204	828
	Şehir	664	38 918	20 209	18 709	2 106	1 955	376	28 557	14 905	13 652	1 204	828
	Köy	-	-	-	-	-	-	-	-	-	-	-	-
TR422 Sakarya	Toplam	397	15 756	8 286	7 470	900	978	284	11 829	6 198	5 631	609	501
	Şehir	397	15 756	8 286	7 470	900	978	284	11 829	6 198	5 631	609	501
	Köy	-	-	-	-	-	-	-	-	-	-	-	-
TR423 Düzce	Toplam	172	6 474	3 403	3 071	407	441	135	5 139	2 693	2 446	294	307
	Şehir	92	4 391	2 307	2 084	263	287	76	3 792	1 992	1 800	224	230
	Köy	80	2 083	1 096	987	144	154	59	1 347	701	646	70	77
TR424 Bolu	Toplam	86	4 323	2 263	2 060	290	260	76	3 756	1 954	1 802	240	194
	Şehir	58	3 445	1 790	1 655	215	188	55	3 304	1 717	1 587	209	166
	Köy	28	878	473	405	75	72	21	452	237	215	31	28
TR425 Yalova	Toplam	84	3 866	2 026	1 840	223	223	65	3 115	1 618	1 497	160	135
	Şehir	53	2 922	1 549	1 373	160	151	38	2 363	1 241	1 122	123	90
	Köy	31	944	477	467	63	72	27	752	377	375	37	45
TR510 Ankara	Toplam	1 466	79 970	41 998	37 972	5 896	5 138	813	52 692	27 518	25 174	3 263	1 855
	Şehir	1 466	79 970	41 998	37 972	5 896	5 138	813	52 692	27 518	25 174	3 263	1 855
	Köy	-	-	-	-	-	-	-	-	-	-	-	-
TR521 Konya	Toplam	917	35 577	18 517	17 060	2 200	1 886	686	27 878	14 607	13 271	1 593	1 144
	Şehir	917	35 577	18 517	17 060	2 200	1 886	686	27 878	14 607	13 271	1 593	1 144
	Köy	-	-	-	-	-	-	-	-	-	-	-	-
TR522 Karaman	Toplam	108	4 312	2 307	2 005	263	232	95	3 605	1 931	1 674	215	164
	Şehir	60	3 294	1 771	1 523	178	149	54	2 941	1 584	1 357	165	117
	Köy	48	1 018	536	482	85	83	41	664	347	317	50	47
TR611 Antalya	Toplam	873	47 853	25 064	22 789	3 017	2 787	520	34 979	18 268	16 711	1 635	1 163
	Şehir	873	47 853	25 064	22 789	3 017	2 787	520	34 979	18 268	16 711	1 635	1 163
	Köy	-	-	-	-	-	-	-	-	-	-	-	-
TR612 Isparta	Toplam	193	6 827	3 529	3 298	468	433	165	6 088	3 145	2 943	369	312
	Şehir	94	5 136	2 632	2 504	323	258	83	4 760	2 440	2 320	282	212
	Köy	99	1 691	897	794	145	175	82	1 328	705	623	87	100
TR613 Burdur	Toplam	125	4 592	2 429	2 163	285	278	110	4 249	2 247	2 002	245	225
	Şehir	69	3 571	1 886	1 685	208	204	60	3 319	1 753	1 566	179	163
	Köy	56	1 021	543	478	77	74	50	930	494	436	66	62
TR621 Adana	Toplam	678	40 407	21 200	19 207	2 181	1 714	530	34 984	18 396	16 588	1 559	1 009
	Şehir	678	40 407	21 200	19 207	2 181	1 714	530	34 984	18 396	16 588	1 559	1 009
	Köy	-	-	-	-	-	-	-	-	-	-	-	-
TR622 Mersin	Toplam	619	38 893	20 340	18 553	2 031	1 537	497	34 377	17 931	16 446	1 539	999
	Şehir	619	38 893	20 340	18 553	2 031	1 537	497	34 377	17 931	16 446	1 539	999
	Köy	-	-	-	-	-	-	-	-	-	-	-	-
TR631 Hatay	Toplam	655	36 605	19 160	17 445	1 585	1 416	571	33 789	17 614	16 175	1 278	1 038
	Şehir	655	36 605	19 160	17 445	1 585	1 416	571	33 789	17 614	16 175	1 278	1 038
	Köy	-	-	-	-	-	-	-	-	-	-	-	-
TR632 Kahramanmaraş	Toplam	456	19 653	10 229	9 424	940	837	422	18 468	9 622	8 846	842	706
	Şehir	456	19 653	10 229	9 424	940	837	422	18 468	9 622	8 846	842	706
	Köy	-	-	-	-	-	-	-	-	-	-	-	-

(1) Toplam öğretmen, kadrolu ve sözleşmeli öğretmenleri kapsar.

2.2 Number of schools, students, teachers and classrooms in public and private pre- primary education institutions by settlement place according to Statistical Regions Level 3 (continued)

[First semester the educational year 2016/17]

Okul/ Sınıf School/ Class- room	MEB'e Bağlı Kurumlar (Özel) Institutions affiliated to the MoNE (Private)					MEB Dışı Kurumlar (Resmî) Institutions other than MoNE (Public)					MEB Dışı Kurumlar (Özel) Institutions other than MoNE (Private)					SR Level 3				
	Öğrenci - Student				Derslik Class- room	Öğrenci - Student				Derslik Class- room	Öğrenci - Student				Derslik Class- room					
	Toplam Total	Erkek Male	Kadın Female	Öğretmen ⁽¹⁾ Teacher ⁽¹⁾		Toplam Total	Erkek Male	Kadın Female	Öğretmen ⁽¹⁾ Teacher ⁽¹⁾		Toplam Total	Erkek Male	Kadın Female	Öğretmen ⁽¹⁾ Teacher ⁽¹⁾						
30	1 382	735	647	82	154	11	486	235	251	49	46	12	476	264	212	64	59	Total	Eskişehir TR412	
30	1 382	735	647	82	154	11	486	235	251	49	46	12	476	264	212	64	59	City		
-	-	-	-	-	-	-	-	-	-	-	-	-	-	-	-	-	-	-	Village	
3	75	30	45	9	12	4	282	124	158	27	20	7	305	174	131	34	30	Total	Bilecik TR413	
3	75	30	45	9	12	1	54	28	26	2	2	-	-	-	-	-	-	City		
-	-	-	-	-	-	3	228	96	132	25	18	7	305	174	131	34	30	Village		
74	3 802	1 999	1 803	245	416	163	4 756	2 307	2 449	404	478	51	1 803	998	805	253	233	Total	Kocaeli TR421	
74	3 802	1 999	1 803	245	416	163	4 756	2 307	2 449	404	478	51	1 803	998	805	253	233	City		
-	-	-	-	-	-	-	-	-	-	-	-	-	-	-	-	-	-	-	Village	
25	1 737	908	829	87	183	55	1 276	663	613	102	124	33	914	517	397	102	170	Total	Sakarya TR422	
25	1 737	908	829	87	183	55	1 276	663	613	102	124	33	914	517	397	102	170	City		
-	-	-	-	-	-	-	-	-	-	-	-	-	-	-	-	-	-	-	Village	
9	462	243	219	28	47	20	558	292	266	37	50	8	315	175	140	48	37	Total	Düzce TR423	
7	413	220	193	23	36	8	163	81	82	12	18	1	23	14	9	4	3	City		
2	49	23	26	5	11	12	395	211	184	25	32	7	292	161	131	44	34	Village		
4	221	117	104	13	29	2	129	76	53	15	10	4	217	116	101	22	27	Total	Bolu TR424	
3	141	73	68	6	22	-	-	-	-	-	-	-	-	-	-	-	-	City		
1	80	44	36	7	7	2	129	76	53	15	10	4	217	116	101	22	27	Village		
14	531	295	236	31	57	-	-	-	-	-	-	5	220	113	107	32	31	Total	Yalova TR425	
14	531	295	236	31	57	-	-	-	-	-	-	1	28	13	15	6	4	City		
-	-	-	-	-	-	-	-	-	-	-	-	4	192	100	92	26	27	Village		
409	17 235	9 224	8 011	1 373	2 130	85	5 080	2 619	2 461	391	370	159	4 963	2 637	2 326	869	783	Total	Ankara TR510	
409	17 235	9 224	8 011	1 373	2 130	85	5 080	2 619	2 461	391	370	159	4 963	2 637	2 326	869	783	City		
-	-	-	-	-	-	-	-	-	-	-	-	-	-	-	-	-	-	-	Village	
53	2 543	1 327	1 216	149	268	116	2 880	1 382	1 498	233	253	62	2 276	1 201	1 075	225	221	Total	Konya TR521	
53	2 543	1 327	1 216	149	268	116	2 880	1 382	1 498	233	253	62	2 276	1 201	1 075	225	221	City		
-	-	-	-	-	-	-	-	-	-	-	-	-	-	-	-	-	-	-	Village	
5	316	167	149	10	26	4	210	101	109	16	22	4	181	108	73	22	20	Total	Karaman TR522	
5	316	167	149	10	26	1	37	20	17	3	6	-	-	-	-	-	-	City		
-	-	-	-	-	-	3	173	81	92	13	16	4	181	108	73	22	20	Village		
89	4 588	2 432	2 156	350	479	113	3 254	1 613	1 641	291	244	151	5 032	2 751	2 281	741	901	Total	Antalya TR611	
89	4 588	2 432	2 156	350	479	113	3 254	1 613	1 641	291	244	151	5 032	2 751	2 281	741	901	City		
-	-	-	-	-	-	-	-	-	-	-	-	-	-	-	-	-	-	-	Village	
8	271	135	136	25	36	4	90	44	46	5	5	16	378	205	173	69	80	Total	Isparta TR612	
8	271	135	136	25	36	1	18	11	7	2	2	2	87	46	41	14	8	City		
-	-	-	-	-	-	3	72	33	39	3	3	14	291	159	132	55	72	Village		
6	204	110	94	22	33	5	78	39	39	6	7	4	61	33	28	12	13	Total	Burdur TR613	
6	204	110	94	22	33	1	13	6	7	1	1	2	35	17	18	6	7	City		
-	-	-	-	-	-	4	65	33	32	5	6	2	26	16	10	6	6	Village		
56	2 801	1 459	1 342	257	318	36	1 117	520	597	99	118	56	1 505	825	680	266	269	Total	Adana TR621	
56	2 801	1 459	1 342	257	318	36	1 117	520	597	99	118	56	1 505	825	680	266	269	City		
-	-	-	-	-	-	-	-	-	-	-	-	-	-	-	-	-	-	-	Village	
34	1 998	1 062	936	172	214	31	794	389	405	59	65	57	1 724	958	766	261	259	Total	Mersin TR622	
34	1 998	1 062	936	172	214	31	794	389	405	59	65	57	1 724	958	766	261	259	City		
-	-	-	-	-	-	-	-	-	-	-	-	-	-	-	-	-	-	-	Village	
23	1 228	659	569	73	136	15	317	161	156	27	32	46	1 271	726	545	207	210	Total	Hatay TR631	
23	1 228	659	569	73	136	15	317	161	156	27	32	46	1 271	726	545	207	210	City		
-	-	-	-	-	-	-	-	-	-	-	-	-	-	-	-	-	-	-	Village	
8	361	192	169	26	36	10	346	158	188	28	27	16	478	257	221	44	68	Total	Kahramanmaraş TR632	
8	361	192	169	26	36	10	346	158	188	28	27	16	478	257	221	44	68	City		
-	-	-	-	-	-	-	-	-	-	-	-	-	-	-	-	-	-	-	Village	

(1) Total of teachers includes permanent and contractual teaching staff.

2.2 İstatistikî Bölge Birimleri Sınıflaması 3. düzey resmi - özel ayrımında, yerleşim yerine göre okul öncesi eğitim kurumlarında okul, öğrenci, öğretmen ve derslik sayısı (devam)

[2016/17 öğretim yılı 1. dönem]

İBBS 3. Düzey	Okul/ Sınıf School/ Class- room	Toplam - Total						MEB'e Bağlı Kurumlar (Resmî) Institutions affiliated to the MoNE (Public)					
		Öğrenci - Student				Öğretmen ⁽¹⁾ Teacher ⁽¹⁾	Derslik Classroom	Öğrenci - Student				Öğretmen ⁽¹⁾ Teacher ⁽¹⁾	Derslik Classroom
		Toplam Total	Erkek Male	Kadın Female	Öğretmen ⁽¹⁾ Teacher ⁽¹⁾			Toplam Total	Erkek Male	Kadın Female	Öğretmen ⁽¹⁾ Teacher ⁽¹⁾		
TR633 Osmaniye	Toplam	219	9 909	5 308	4 601	569	420	194	9 052	4 835	4 217	472	345
	Şehir	119	7 821	4 149	3 672	397	283	107	7 498	3 985	3 513	374	255
	Köy	100	2 088	1 159	929	172	137	87	1 554	850	704	98	90
TR711 Kırıkkale	Toplam	104	3 679	1 966	1 713	252	233	76	3 011	1 590	1 421	182	160
	Şehir	73	3 070	1 613	1 457	188	169	65	2 866	1 511	1 355	169	149
	Köy	31	609	353	256	64	64	11	145	79	66	13	11
TR712 Aksaray	Toplam	214	7 108	3 647	3 461	393	425	188	6 311	3 233	3 078	328	318
	Şehir	90	4 900	2 508	2 392	245	242	78	4 554	2 331	2 223	226	197
	Köy	124	2 208	1 139	1 069	148	183	110	1 757	902	855	102	121
TR713 Niğde	Toplam	193	6 041	3 083	2 958	372	361	166	5 316	2 678	2 638	311	283
	Şehir	74	3 594	1 821	1 773	213	199	60	3 160	1 575	1 585	185	157
	Köy	119	2 447	1 262	1 185	159	162	106	2 156	1 103	1 053	126	126
TR714 Nevşehir	Toplam	163	5 743	3 015	2 728	365	373	142	5 040	2 661	2 379	290	271
	Şehir	72	3 818	1 993	1 825	214	219	65	3 472	1 828	1 644	192	174
	Köy	91	1 925	1 022	903	151	154	77	1 568	833	735	98	97
TR715 Kırşehir	Toplam	82	3 426	1 734	1 692	255	200	76	3 137	1 590	1 547	233	155
	Şehir	60	3 053	1 540	1 513	216	166	57	2 890	1 459	1 431	204	130
	Köy	22	373	194	179	39	34	19	247	131	116	29	25
TR721 Kayseri	Toplam	420	22 783	11 836	10 947	1 390	1 103	339	17 205	9 003	8 202	936	694
	Şehir	420	22 783	11 836	10 947	1 390	1 103	339	17 205	9 003	8 202	936	694
	Köy	-	-	-	-	-	-	-	-	-	-	-	-
TR722 Sivas	Toplam	245	8 885	4 615	4 270	479	473	220	7 929	4 133	3 796	400	371
	Şehir	133	6 988	3 655	3 333	371	304	125	6 548	3 426	3 122	339	254
	Köy	112	1 897	960	937	108	169	95	1 381	707	674	61	117
TR723 Yozgat	Toplam	185	5 217	2 741	2 476	326	332	171	4 886	2 573	2 313	296	277
	Şehir	102	4 005	2 129	1 876	232	218	98	3 901	2 073	1 828	225	199
	Köy	83	1 212	612	600	94	114	73	985	500	485	71	78
TR811 Zonguldak	Toplam	262	7 928	4 201	3 727	496	470	196	6 275	3 319	2 956	338	294
	Şehir	110	5 019	2 627	2 392	270	232	92	4 460	2 335	2 125	227	170
	Köy	152	2 909	1 574	1 335	226	238	104	1 815	984	831	111	124
TR812 Karabük	Toplam	98	3 186	1 599	1 587	237	186	63	2 319	1 193	1 126	160	124
	Şehir	56	2 268	1 175	1 093	153	118	53	2 191	1 133	1 058	148	112
	Köy	42	918	424	494	84	68	10	128	60	68	12	12
TR813 Bartın	Toplam	84	2 546	1 317	1 229	156	151	73	2 272	1 172	1 100	135	115
	Şehir	31	1 538	785	753	94	73	24	1 371	696	675	80	54
	Köy	53	1 008	532	476	62	78	49	901	476	425	55	61
TR821 Kastamonu	Toplam	126	4 511	2 301	2 210	306	284	104	3 938	2 015	1 923	241	210
	Şehir	77	3 661	1 856	1 805	225	194	70	3 462	1 771	1 691	207	171
	Köy	49	850	445	405	81	90	34	476	244	232	34	39
TR822 Çankırı	Toplam	60	2 691	1 383	1 308	159	143	55	2 508	1 286	1 222	148	129
	Şehir	47	2 506	1 288	1 218	143	121	45	2 406	1 234	1 172	139	114
	Köy	13	185	95	90	16	22	10	102	52	50	9	15
TR823 Sınop	Toplam	72	2 896	1 471	1 425	192	172	60	2 439	1 245	1 194	166	131
	Şehir	54	2 510	1 274	1 236	165	145	44	2 114	1 076	1 038	145	109
	Köy	18	386	197	189	27	27	16	325	169	156	21	22
TR831 Samsun	Toplam	562	21 253	11 045	10 208	1 422	1 210	428	17 039	8 839	8 200	976	715
	Şehir	562	21 253	11 045	10 208	1 422	1 210	428	17 039	8 839	8 200	976	715
	Köy	-	-	-	-	-	-	-	-	-	-	-	-

(1) Toplam öğretmen, kadrolu ve sözleşmeli öğretmenleri kapsar.

2.2 Number of schools, students, teachers and classrooms in public and private pre- primary education institutions by settlement place according to Statistical Regions Level 3 (continued)

[First semester the educational year 2016/17]

MEB'e Bağlı Kurumlar (Özel) Institutions affiliated to the MoNE (Private)						MEB Dışı Kurumlar (Resmi) Institutions other than MoNE (Public)						MEB Dışı Kurumlar (Özel) Institutions other than MoNE (Private)						SR Level 3		
Okul/ Sınıf School/ Class- room	Öğrenci - Student			Derslik Class- room	Okul/ Sınıf School/ Class- room	Öğrenci - Student			Derslik Class- room	Okul/ Sınıf School/ Class- room	Öğrenci - Student			Derslik Class- room						
	Toplam Total	Erkek Male	Kadın Female			Öğretmen ⁽¹⁾ Teacher ⁽¹⁾	Toplam Total	Erkek Male			Kadın Female	Öğretmen ⁽¹⁾ Teacher ⁽¹⁾	Toplam Total		Erkek Male	Kadın Female	Öğretmen ⁽¹⁾ Teacher ⁽¹⁾			
12	323	164	159	23	28	1	36	21	15	4	3	12	498	288	210	70	44	Total	Osmaniye TR633	
12	323	164	159	23	28	-	-	-	-	-	-	-	-	-	-	-	-	-	City	
-	-	-	-	-	-	1	36	21	15	4	3	12	498	288	210	70	44	Village		
9	241	124	117	24	23	13	264	156	108	20	26	6	163	96	67	26	24	Total	Kırkkale TR711	
8	204	102	102	19	20	-	-	-	-	-	-	-	-	-	-	-	-	-	City	
1	37	22	15	5	3	13	264	156	108	20	26	6	163	96	67	26	24	Village		
6	274	136	138	12	35	12	287	142	145	22	29	8	236	136	100	31	43	Total	Aksaray TR712	
6	274	136	138	12	35	6	72	41	31	7	10	-	-	-	-	-	-	-	City	
-	-	-	-	-	-	6	215	101	114	15	19	8	236	136	100	31	43	Village		
5	271	155	116	13	25	18	312	154	158	20	24	4	142	96	46	28	29	Total	Niğde TR713	
5	271	155	116	13	25	8	98	45	53	8	9	1	65	46	19	7	8	City		
-	-	-	-	-	-	10	214	109	105	12	15	3	77	50	27	21	21	Village		
5	282	132	150	17	39	6	116	55	61	13	10	10	305	167	138	45	53	Total	Neşehir TR714	
5	282	132	150	17	39	1	25	9	16	3	2	1	39	24	15	2	4	City		
-	-	-	-	-	-	5	91	46	45	10	8	9	266	143	123	43	49	Village		
3	163	81	82	12	36	2	60	33	27	4	4	1	66	30	36	6	5	Total	Kırşehir TR715	
3	163	81	82	12	36	-	-	-	-	-	-	-	-	-	-	-	-	-	City	
-	-	-	-	-	-	2	60	33	27	4	4	1	66	30	36	6	5	Village		
27	1 613	840	773	112	128	16	2 780	1 357	1 423	186	141	38	1 185	636	549	156	140	Total	Kayseri TR721	
27	1 613	840	773	112	128	16	2 780	1 357	1 423	186	141	38	1 185	636	549	156	140	City		
-	-	-	-	-	-	-	-	-	-	-	-	-	-	-	-	-	-	-	Village	
8	440	229	211	32	50	12	262	132	130	23	20	5	254	121	133	24	32	Total	Sivas TR722	
8	440	229	211	32	50	-	-	-	-	-	-	-	-	-	-	-	-	-	City	
-	-	-	-	-	-	12	262	132	130	23	20	5	254	121	133	24	32	Village		
4	104	56	48	7	19	4	69	33	36	7	7	6	158	79	79	16	29	Total	Yozgat TR723	
4	104	56	48	7	19	-	-	-	-	-	-	-	-	-	-	-	-	-	City	
-	-	-	-	-	-	4	69	33	36	7	7	6	158	79	79	16	29	Village		
7	366	199	167	23	36	46	889	455	434	70	84	13	398	228	170	65	56	Total	Zonguldak TR811	
7	366	199	167	23	36	9	135	59	76	10	17	2	58	34	24	10	9	City		
-	-	-	-	-	-	37	754	396	358	60	67	11	340	194	146	55	47	Village		
3	77	42	35	5	6	28	538	244	294	45	37	4	252	120	132	27	19	Total	Karabük TR812	
3	77	42	35	5	6	-	-	-	-	-	-	-	-	-	-	-	-	-	City	
-	-	-	-	-	-	28	538	244	294	45	37	4	252	120	132	27	19	Village		
5	144	75	69	12	15	5	83	50	33	6	15	1	47	20	27	3	6	Total	Bartın TR813	
5	144	75	69	12	15	2	23	14	9	2	4	-	-	-	-	-	-	-	City	
-	-	-	-	-	-	3	60	36	24	4	11	1	47	20	27	3	6	Village		
6	189	81	108	17	19	8	179	95	84	15	25	8	205	110	95	33	30	Total	Kastamonu TR821	
6	189	81	108	17	19	1	10	4	6	1	4	-	-	-	-	-	-	-	City	
-	-	-	-	-	-	7	169	91	78	14	21	8	205	110	95	33	30	Village		
2	100	54	46	4	7	1	11	7	4	1	1	2	72	36	36	6	6	Total	Çankırı TR822	
2	100	54	46	4	7	-	-	-	-	-	-	-	-	-	-	-	-	-	City	
-	-	-	-	-	-	1	11	7	4	1	1	2	72	36	36	6	6	Village		
7	225	120	105	9	24	5	232	106	126	17	17	-	-	-	-	-	-	-	Total	Sinop TR823
7	225	120	105	9	24	3	171	78	93	11	12	-	-	-	-	-	-	-	City	
-	-	-	-	-	-	2	61	28	33	6	5	-	-	-	-	-	-	-	Village	
40	1 597	853	744	130	175	53	1 469	742	727	139	146	41	1 148	611	537	177	174	Total	Samsun TR831	
40	1 597	853	744	130	175	53	1 469	742	727	139	146	41	1 148	611	537	177	174	City		
-	-	-	-	-	-	-	-	-	-	-	-	-	-	-	-	-	-	-	Village	

(1) Total of teachers includes permanent and contractual teaching staff.

2.2 İstatistiki Bölge Birimleri Sınıflaması 3. düzey resmi - özel ayrımında, yerleşim yerine göre okul öncesi eğitim kurumlarında okul, öğrenci, öğretmen ve derslik sayısı (devam)

[2016/17 öğretim yılı 1. dönem]

İBBS 3. Düzey	Okul/ Sınıf School/ Class- room	Toplam - Total						MEB'e Bağlı Kurumlar (Resmi) Institutions affiliated to the MoNE (Public)					
		Öğrenci - Student						Öğrenci - Student					
		Toplam Total	Erkek Male	Kadın Female	Öğretmen ⁽¹⁾ Teacher ⁽¹⁾	Derslik Classroom	Okul/ Sınıf School/ Class- room	Toplam Total	Erkek Male	Kadın Female	Öğretmen ⁽¹⁾ Teacher ⁽¹⁾	Derslik Classroom	
TR832 Tokat	Toplam	331	10 983	5 787	5 196	597	538	294	10 040	5 296	4 744	491	422
	Şehir	136	7 866	4 177	3 689	379	282	125	7 418	3 945	3 473	345	236
	Köy	195	3 117	1 610	1 507	218	256	169	2 622	1 351	1 271	146	186
TR833 Çorum	Toplam	188	7 677	4 049	3 628	470	370	162	6 671	3 518	3 153	393	281
	Şehir	110	6 285	3 298	2 987	344	252	99	5 891	3 101	2 790	321	214
	Köy	78	1 392	751	641	126	118	63	780	417	363	72	67
TR834 Amasya	Toplam	163	5 863	3 082	2 781	397	339	134	4 991	2 618	2 373	313	231
	Şehir	90	4 509	2 340	2 169	289	218	78	4 169	2 160	2 009	255	173
	Köy	73	1 354	742	612	108	121	56	822	458	364	58	58
TR901 Trabzon	Toplam	308	13 144	6 846	6 298	793	721	246	11 096	5 794	5 302	598	478
	Şehir	308	13 144	6 846	6 298	793	721	246	11 096	5 794	5 302	598	478
	Köy	-	-	-	-	-	-	-	-	-	-	-	-
TR902 Ordu	Toplam	258	11 196	5 871	5 325	713	542	207	8 891	4 669	4 222	508	369
	Şehir	258	11 196	5 871	5 325	713	542	207	8 891	4 669	4 222	508	369
	Köy	-	-	-	-	-	-	-	-	-	-	-	-
TR903 Giresun	Toplam	191	7 063	3 630	3 433	417	410	155	6 224	3 182	3 042	330	303
	Şehir	94	5 404	2 749	2 655	283	244	90	5 311	2 694	2 617	273	229
	Köy	97	1 659	881	778	134	166	65	913	488	425	57	74
TR904 Rize	Toplam	132	5 363	2 789	2 574	338	311	102	4 379	2 292	2 087	247	217
	Şehir	64	3 896	2 038	1 858	218	173	60	3 781	1 981	1 800	210	161
	Köy	68	1 467	751	716	120	138	42	598	311	287	37	56
TR905 Artvin	Toplam	70	2 467	1 252	1 215	137	131	61	2 268	1 150	1 118	117	112
	Şehir	41	1 928	975	953	103	85	39	1 880	947	933	100	82
	Köy	29	539	277	262	34	46	22	388	203	185	17	30
TR906 Gümüşhane	Toplam	51	1 683	911	772	82	101	49	1 580	856	724	74	94
	Şehir	23	1 237	679	558	60	68	22	1 222	671	551	59	67
	Köy	28	446	232	214	22	33	27	358	185	173	15	27
TRA11 Erzurum	Toplam	410	12 344	6 501	5 843	697	706	349	10 678	5 592	5 086	533	520
	Şehir	410	12 344	6 501	5 843	697	706	349	10 678	5 592	5 086	533	520
	Köy	-	-	-	-	-	-	-	-	-	-	-	-
TRA12 Erzincan	Toplam	122	4 835	2 501	2 334	252	245	94	4 160	2 150	2 010	183	169
	Şehir	49	3 120	1 606	1 514	147	120	44	3 029	1 561	1 468	140	110
	Köy	73	1 715	895	820	105	125	50	1 131	589	542	43	59
TRA13 Bayburt	Toplam	40	1 079	578	501	65	76	33	914	490	424	49	59
	Şehir	18	730	389	341	40	43	16	703	377	326	38	40
	Köy	22	349	189	160	25	33	17	211	113	98	11	19
TRA21 Ağrı	Toplam	368	9 396	4 956	4 440	507	553	360	9 242	4 882	4 360	484	536
	Şehir	99	4 876	2 580	2 296	259	226	97	4 802	2 544	2 258	253	220
	Köy	269	4 520	2 376	2 144	248	327	263	4 440	2 338	2 102	231	316
TRA22 Kars	Toplam	245	4 857	2 540	2 317	303	333	235	4 671	2 451	2 220	282	308
	Şehir	53	2 224	1 190	1 034	138	117	48	2 092	1 129	963	126	101
	Köy	192	2 633	1 350	1 283	165	216	187	2 579	1 322	1 257	156	207
TRA23 Iğdır	Toplam	117	3 741	1 958	1 783	183	192	112	3 598	1 883	1 715	173	176
	Şehir	38	2 114	1 116	998	98	93	36	2 056	1 085	971	96	85
	Köy	79	1 627	842	785	85	99	76	1 542	798	744	77	91
TRA24 Ardahan	Toplam	73	1 475	789	686	92	105	70	1 407	753	654	85	99
	Şehir	19	754	397	357	43	43	19	754	397	357	43	43
	Köy	54	721	392	329	49	62	51	653	356	297	42	56

(1) Toplam öğretmen, kadrolu ve sözleşmeli öğretmenleri kapsar.

2.2 Number of schools, students, teachers and classrooms in public and private pre- primary education institutions by settlement place according to Statistical Regions Level 3 (continued)

[First semester the educational year 2016/17]

MEB'e Bağlı Kurumlar (Özel) Institutions affiliated to the MoNE (Private)						MEB Dışı Kurumlar (Resmî) Institutions other than MoNE (Public)						MEB Dışı Kurumlar (Özel) Institutions other than MoNE (Private)						SR Level 3	
Öğrenci - Student						Öğrenci - Student						Öğrenci - Student							
Okul/ Sınıf School/ Class- room	Toplam Total	Erkek Male	Kadın Female	Öğretmen ⁽¹⁾ Teacher ⁽¹⁾	Derslik Class- room	Okul/ Sınıf School/ Class- room	Toplam Total	Erkek Male	Kadın Female	Öğretmen ⁽¹⁾ Teacher ⁽¹⁾	Derslik Class- room	Okul/ Sınıf School/ Class- room	Toplam Total	Erkek Male	Kadın Female	Öğretmen ⁽¹⁾ Teacher ⁽¹⁾	Derslik Class- room		
9	418	217	201	31	42	18	310	162	148	32	27	10	215	112	103	43	47	Total	Tokat TR832
9	418	217	201	31	42	2	30	15	15	3	4	-	-	-	-	-	-	-	City
-	-	-	-	-	-	16	280	147	133	29	23	10	215	112	103	43	47	-	Village
9	342	175	167	20	35	9	174	84	90	14	13	8	490	272	218	43	41	Total	Çorum TR833
9	342	175	167	20	35	2	52	22	30	3	3	-	-	-	-	-	-	-	City
-	-	-	-	-	-	7	122	62	60	11	10	8	490	272	218	43	41	-	Village
4	137	70	67	13	16	16	390	199	191	36	47	9	345	195	150	35	45	Total	Amasya TR834
4	137	70	67	13	16	8	203	110	93	21	29	-	-	-	-	-	-	-	City
-	-	-	-	-	-	8	187	89	98	15	18	9	345	195	150	35	45	-	Village
22	688	351	337	51	90	24	709	338	371	73	64	16	651	363	288	71	89	Total	Trabzon TR901
22	688	351	337	51	90	24	709	338	371	73	64	16	651	363	288	71	89	-	City
-	-	-	-	-	-	-	-	-	-	-	-	-	-	-	-	-	-	-	Village
10	449	249	200	37	44	15	926	454	472	64	51	26	930	499	431	104	78	Total	Ordu TR902
10	449	249	200	37	44	15	926	454	472	64	51	26	930	499	431	104	78	-	City
-	-	-	-	-	-	-	-	-	-	-	-	-	-	-	-	-	-	-	Village
1	54	28	26	3	3	22	455	217	238	41	46	13	330	203	127	43	58	Total	Giresun TR903
-	-	-	-	-	-	-	-	-	-	-	-	4	93	55	38	10	15	-	City
1	54	28	26	3	3	22	455	217	238	41	46	9	237	148	89	33	43	-	Village
3	103	49	54	6	11	20	683	332	351	54	54	7	198	116	82	31	29	Total	Rize TR904
3	103	49	54	6	11	1	12	8	4	2	1	-	-	-	-	-	-	-	City
-	-	-	-	-	-	19	671	324	347	52	53	7	198	116	82	31	29	-	Village
-	-	-	-	-	-	5	124	58	66	10	9	4	75	44	31	10	10	Total	Artvin TR905
-	-	-	-	-	-	2	48	28	20	3	3	-	-	-	-	-	-	-	City
-	-	-	-	-	-	3	76	30	46	7	6	4	75	44	31	10	10	-	Village
1	15	8	7	1	1	1	88	47	41	7	6	-	-	-	-	-	-	Total	Gümüşhane TR906
1	15	8	7	1	1	-	-	-	-	-	-	-	-	-	-	-	-	-	City
-	-	-	-	-	-	1	88	47	41	7	6	-	-	-	-	-	-	-	Village
16	576	313	263	40	70	27	617	334	283	52	55	18	473	262	211	72	61	Total	Erzurum TRA11
16	576	313	263	40	70	27	617	334	283	52	55	18	473	262	211	72	61	-	City
-	-	-	-	-	-	-	-	-	-	-	-	-	-	-	-	-	-	-	Village
3	75	37	38	5	6	18	385	195	190	37	43	7	215	119	96	27	27	Total	Erzincan TRA12
3	75	37	38	5	6	2	16	8	8	2	4	-	-	-	-	-	-	-	City
-	-	-	-	-	-	16	369	187	182	35	39	7	215	119	96	27	27	-	Village
1	12	4	8	1	2	5	107	62	45	10	10	1	46	22	24	5	5	Total	Bayburt TRA13
1	12	4	8	1	2	1	15	8	7	1	1	-	-	-	-	-	-	-	City
-	-	-	-	-	-	4	92	54	38	9	9	1	46	22	24	5	5	-	Village
2	74	36	38	6	6	3	27	13	14	3	3	3	53	25	28	14	8	Total	Ağrı TRA21
2	74	36	38	6	6	-	-	-	-	-	-	-	-	-	-	-	-	-	City
-	-	-	-	-	-	3	27	13	14	3	3	3	53	25	28	14	8	-	Village
5	132	61	71	12	16	2	31	15	16	2	2	3	23	13	10	7	7	Total	Kars TRA22
5	132	61	71	12	16	-	-	-	-	-	-	-	-	-	-	-	-	-	City
-	-	-	-	-	-	2	31	15	16	2	2	3	23	13	10	7	7	-	Village
2	58	31	27	2	8	2	61	29	32	5	4	1	24	15	9	3	4	Total	İğdir TRA23
2	58	31	27	2	8	-	-	-	-	-	-	-	-	-	-	-	-	-	City
-	-	-	-	-	-	2	61	29	32	5	4	1	24	15	9	3	4	-	Village
-	-	-	-	-	-	2	26	14	12	2	2	1	42	22	20	5	4	Total	Ardahan TRA24
-	-	-	-	-	-	-	-	-	-	-	-	-	-	-	-	-	-	-	City
-	-	-	-	-	-	2	26	14	12	2	2	1	42	22	20	5	4	-	Village

(1) Total of teachers includes permanent and contractual teaching staff.

2.2 İstatistik Bölge Birimleri Sınıflaması 3. düzey resmi - özel ayrımında, yerleşim yerine göre okul öncesi eğitim kurumlarında okul, öğrenci, öğretmen ve derslik sayısı (devam)
[2016/17 öğretim yılı 1. dönem]

İBBS 3. Düzey	Okul/ Sınıf School/ Class- room	Toplam - Total						MEB'e Bağlı Kurumlar (Resmi) Institutions affiliated to the MoNE (Public)					
		Öğrenci - Student					Derslik Classroom	Öğrenci - Student					Derslik Classroom
		Toplam Total	Erkek Male	Kadın Female	Öğretmen ⁽¹⁾ Teacher ⁽¹⁾	Okul/ Sınıf School/ Class- room		Toplam Total	Erkek Male	Kadın Female	Öğretmen ⁽¹⁾ Teacher ⁽¹⁾		
TRB11 Malatya	Toplam	294	13 307	6 961	6 346	732	676	249	11 705	6 111	5 594	608	464
	Şehir	294	13 307	6 961	6 346	732	676	249	11 705	6 111	5 594	608	464
	Köy	-	-	-	-	-	-	-	-	-	-	-	-
TRB12 Elazığ	Toplam	197	8 977	4 667	4 310	528	460	168	7 958	4 128	3 830	424	323
	Şehir	112	7 458	3 900	3 558	410	327	94	6 674	3 491	3 183	346	238
	Köy	85	1 519	767	752	118	133	74	1 284	637	647	78	85
TRB13 Bingöl	Toplam	135	4 584	2 408	2 176	244	210	129	4 381	2 305	2 076	223	188
	Şehir	48	3 083	1 640	1 443	161	113	47	3 067	1 632	1 435	160	112
	Köy	87	1 501	768	733	83	97	82	1 314	673	641	63	76
TRB14 Tunceli	Toplam	27	1 292	663	629	81	74	26	1 187	612	575	74	68
	Şehir	16	1 134	580	554	72	58	15	1 029	529	500	65	52
	Köy	11	158	83	75	9	16	11	158	83	75	9	16
TRB21 Van	Toplam	696	22 879	11 835	11 044	1 164	977	680	22 259	11 512	10 747	1 099	920
	Şehir	696	22 879	11 835	11 044	1 164	977	680	22 259	11 512	10 747	1 099	920
	Köy	-	-	-	-	-	-	-	-	-	-	-	-
TRB22 Muş	Toplam	298	8 187	4 174	4 013	395	424	296	8 120	4 137	3 983	381	413
	Şehir	74	3 496	1 836	1 660	179	166	74	3 496	1 836	1 660	179	166
	Köy	224	4 691	2 338	2 353	216	258	222	4 624	2 301	2 323	202	247
TRB23 Bitlis	Toplam	265	7 083	3 720	3 363	358	362	260	6 980	3 668	3 312	345	348
	Şehir	86	3 644	1 960	1 684	195	160	84	3 588	1 930	1 658	191	156
	Köy	179	3 439	1 760	1 679	163	202	176	3 392	1 738	1 654	154	192
TRB24 Hakkari	Toplam	134	4 821	2 521	2 300	192	203	132	4 757	2 492	2 265	187	200
	Şehir	47	2 770	1 468	1 302	124	89	47	2 770	1 468	1 302	124	89
	Köy	87	2 051	1 053	998	68	114	85	1 987	1 024	963	63	111
TRC11 Gaziantep	Toplam	560	39 289	20 582	18 707	1 794	1 495	483	35 933	18 829	17 104	1 490	1 118
	Şehir	560	39 289	20 582	18 707	1 794	1 495	483	35 933	18 829	17 104	1 490	1 118
	Köy	-	-	-	-	-	-	-	-	-	-	-	-
TRC12 Adıyaman	Toplam	296	11 470	5 997	5 473	635	521	278	10 897	5 683	5 214	565	424
	Şehir	113	8 035	4 231	3 804	416	268	108	7 817	4 113	3 704	405	243
	Köy	183	3 435	1 766	1 669	219	253	170	3 080	1 570	1 510	160	181
TRC13 Kilis	Toplam	84	3 598	1 850	1 748	147	165	74	3 478	1 793	1 685	131	139
	Şehir	37	2 333	1 241	1 092	98	83	37	2 333	1 241	1 092	98	83
	Köy	47	1 265	609	656	49	82	37	1 145	552	593	33	56
TRC21 Şanlıurfa	Toplam	912	40 111	20 653	19 458	1 922	1 560	854	38 882	19 993	18 889	1 770	1 381
	Şehir	912	40 111	20 653	19 458	1 922	1 560	854	38 882	19 993	18 889	1 770	1 381
	Köy	-	-	-	-	-	-	-	-	-	-	-	-
TRC22 Diyarbakır	Toplam	858	32 778	17 312	15 466	1 500	1 382	796	30 830	16 286	14 544	1 348	1 191
	Şehir	858	32 778	17 312	15 466	1 500	1 382	796	30 830	16 286	14 544	1 348	1 191
	Köy	-	-	-	-	-	-	-	-	-	-	-	-
TRC31 Mardin	Toplam	450	14 524	7 556	6 968	716	658	442	14 272	7 431	6 841	692	625
	Şehir	450	14 524	7 556	6 968	716	658	442	14 272	7 431	6 841	692	625
	Köy	-	-	-	-	-	-	-	-	-	-	-	-
TRC32 Batman	Toplam	327	13 265	6 951	6 314	574	582	307	12 642	6 611	6 031	527	520
	Şehir	104	9 631	5 075	4 556	403	325	95	9 252	4 865	4 387	387	288
	Köy	223	3 634	1 876	1 758	171	257	212	3 390	1 746	1 644	140	232
TRC33 Şırnak	Toplam	264	9 706	4 981	4 725	424	423	262	9 676	4 965	4 711	420	415
	Şehir	74	4 973	2 637	2 336	220	185	72	4 943	2 621	2 322	216	177
	Köy	190	4 733	2 344	2 389	204	238	190	4 733	2 344	2 389	204	238
TRC34 Siirt	Toplam	228	7 661	3 964	3 697	404	351	226	7 556	3 907	3 649	392	345
	Şehir	66	4 555	2 387	2 168	225	156	64	4 450	2 330	2 120	213	150
	Köy	162	3 106	1 577	1 529	179	195	162	3 106	1 577	1 529	179	195

(1) Toplam öğretmen, kadrolu ve sözleşmeli öğretmenleri kapsar.

2.2 Number of schools, students, teachers and classrooms in public and private pre- primary education institutions by settlement place according to Statistical Regions Level 3 (continued)

[First semester the educational year 2016/17]

MEB'e Bağlı Kurumlar (Özel) Institutions affiliated to the MoNE (Private)						MEB Dışı Kurumlar (Resmi) Institutions other than MoNE (Public)						MEB Dışı Kurumlar (Özel) Institutions other than MoNE (Private)						SR Level 3		
Okul/ Sınıf School/ Class- room	Öğrenci - Student			Öğretmen ⁽¹⁾ Teacher ⁽¹⁾	Derslik Class- room	Okul/ Sınıf School/ Class- room	Öğrenci - Student			Öğretmen ⁽¹⁾ Teacher ⁽¹⁾	Derslik Class- room	Okul/ Sınıf School/ Class- room	Öğrenci - Student			Öğretmen ⁽¹⁾ Teacher ⁽¹⁾	Derslik Class- room			
	Toplam Total	Erkek Male	Kadın Female				Toplam Total	Erkek Male	Kadın Female				Toplam Total	Erkek Male	Kadın Female					
28	1 040	554	486	70	147	7	277	122	155	16	20	10	285	174	111	38	45	Total	Malatya TRB11	
28	1 040	554	486	70	147	7	277	122	155	16	20	10	285	174	111	38	45	City		
-	-	-	-	-	-	-	-	-	-	-	-	-	-	-	-	-	-	-	Village	
17	772	403	369	63	88	1	12	6	6	1	1	11	235	130	105	40	48	Total	Elazığ TRB12	
17	772	403	369	63	88	1	12	6	6	1	1	-	-	-	-	-	-	-	City	
-	-	-	-	-	-	-	-	-	-	-	-	11	235	130	105	40	48	-	Village	
1	16	8	8	1	1	2	58	28	30	5	4	3	129	67	62	15	17	Total	Bingöl TRB13	
1	16	8	8	1	1	-	-	-	-	-	-	-	-	-	-	-	-	-	City	
-	-	-	-	-	-	2	58	28	30	5	4	3	129	67	62	15	17	-	Village	
1	105	51	54	7	6	-	-	-	-	-	-	-	-	-	-	-	-	-	Total	Tunceli TRB14
1	105	51	54	7	6	-	-	-	-	-	-	-	-	-	-	-	-	-	City	
-	-	-	-	-	-	-	-	-	-	-	-	-	-	-	-	-	-	-	Village	
5	256	144	112	19	24	5	105	54	51	11	9	6	259	125	134	35	24	Total	Van TRB21	
5	256	144	112	19	24	5	105	54	51	11	9	6	259	125	134	35	24	City		
-	-	-	-	-	-	-	-	-	-	-	-	-	-	-	-	-	-	-	Village	
-	-	-	-	-	-	-	-	-	-	-	-	2	67	37	30	14	11	Total	Muş TRB22	
-	-	-	-	-	-	-	-	-	-	-	-	-	-	-	-	-	-	-	City	
-	-	-	-	-	-	-	-	-	-	-	-	2	67	37	30	14	11	-	Village	
1	49	27	22	3	3	1	7	3	4	1	1	3	47	22	25	9	10	Total	Bitlis TRB23	
1	49	27	22	3	3	1	7	3	4	1	1	-	-	-	-	-	-	-	City	
-	-	-	-	-	-	-	-	-	-	-	-	3	47	22	25	9	10	-	Village	
-	-	-	-	-	-	2	64	29	35	5	3	-	-	-	-	-	-	-	Total	Hakkari TRB24
-	-	-	-	-	-	-	-	-	-	-	-	-	-	-	-	-	-	-	City	
-	-	-	-	-	-	2	64	29	35	5	3	-	-	-	-	-	-	-	Village	
16	1 218	620	598	41	129	25	730	358	372	55	44	36	1 408	775	633	208	204	Total	Gaziantep TRC11	
16	1 218	620	598	41	129	25	730	358	372	55	44	36	1 408	775	633	208	204	City		
-	-	-	-	-	-	-	-	-	-	-	-	-	-	-	-	-	-	-	Village	
4	204	115	89	10	24	2	37	13	24	2	2	12	332	186	146	58	71	Total	Adıyaman TRC12	
4	204	115	89	10	24	1	14	3	11	1	1	-	-	-	-	-	-	-	City	
-	-	-	-	-	-	1	23	10	13	1	1	12	332	186	146	58	71	-	Village	
-	-	-	-	-	-	7	73	36	37	10	12	3	47	21	26	6	14	Total	Kilis TRC13	
-	-	-	-	-	-	-	-	-	-	-	-	-	-	-	-	-	-	-	City	
-	-	-	-	-	-	7	73	36	37	10	12	3	47	21	26	6	14	-	Village	
8	281	153	128	27	30	22	348	161	187	31	38	28	600	346	254	94	111	Total	Şanlıurfa TRC21	
8	281	153	128	27	30	22	348	161	187	31	38	28	600	346	254	94	111	City		
-	-	-	-	-	-	-	-	-	-	-	-	-	-	-	-	-	-	-	Village	
25	1 107	606	501	63	92	24	650	315	335	57	73	13	191	105	86	32	26	Total	Diyarbakır TRC22	
25	1 107	606	501	63	92	24	650	315	335	57	73	13	191	105	86	32	26	City		
-	-	-	-	-	-	-	-	-	-	-	-	-	-	-	-	-	-	-	Village	
5	191	96	95	17	24	2	53	23	30	6	7	1	8	6	2	1	2	Total	Mardin TRC31	
5	191	96	95	17	24	2	53	23	30	6	7	1	8	6	2	1	2	City		
-	-	-	-	-	-	-	-	-	-	-	-	-	-	-	-	-	-	-	Village	
9	379	210	169	16	37	1	22	9	13	1	1	10	222	121	101	30	24	Total	Batman TRC32	
9	379	210	169	16	37	-	-	-	-	-	-	-	-	-	-	-	-	-	City	
-	-	-	-	-	-	1	22	9	13	1	1	10	222	121	101	30	24	-	Village	
2	30	16	14	4	8	-	-	-	-	-	-	-	-	-	-	-	-	-	Total	Şırnak TRC33
2	30	16	14	4	8	-	-	-	-	-	-	-	-	-	-	-	-	-	City	
-	-	-	-	-	-	-	-	-	-	-	-	-	-	-	-	-	-	-	Village	
2	105	57	48	12	6	-	-	-	-	-	-	-	-	-	-	-	-	-	Total	Siirt TRC34
2	105	57	48	12	6	-	-	-	-	-	-	-	-	-	-	-	-	-	City	
-	-	-	-	-	-	-	-	-	-	-	-	-	-	-	-	-	-	-	Village	

(1) Total of teachers includes permanent and contractual teaching staff.

2.3 İstatistikî Bölge Birimleri Sınıflaması 3. düzey, yerleşim yerine göre okul öncesi eğitim kurumlarında okul, şube, öğrenci ve öğretmen sayısı

Number of schools, divisions, students and teachers in pre-primary education institutions by settlement place according to Statistical Regions Level 3

[2016/17 öğretim yılı 1. dönem - First semester the educational year 2016/17]

İBBS 3. Düzey SR Level 3	Okul/ Sınıf School/ Classroom	Toplam - Total					Doğum Yılları - Year of Birth						Öğretmen ⁽¹⁾ Teacher ⁽¹⁾		
		Şube Division	Öğrenci - Student			2013		2012		2011		Toplam Total	Erkek Male	Kadın Female	
			Toplam Total	Erkek Male	Kadın Female	Erkek Male	Kadın Female	Erkek Male	Kadın Female	Erkek Male	Kadın Female				
TR Türkiye	Toplam - Total	28 891	75 942	1 315 854	688 517	627 337	62 378	59 105	237 745	226 137	388 394	342 095	76 384	4 032	72 352
TR Turkey	Şehir - City	24 213	69 597	1 225 749	641 786	583 963	57 341	54 263	217 767	206 469	366 678	323 231	70 502	3 541	66 961
	Köy - Village	4 678	6 345	90 105	46 731	43 374	5 037	4 842	19 978	19 668	21 716	18 864	5 882	491	5 391
TR100 İstanbul	Toplam - Total	3 286	11 932	190 598	100 819	89 779	10 272	9 512	34 843	32 288	55 704	47 979	11 683	322	11 361
	Şehir - City	3 286	11 932	190 598	100 819	89 779	10 272	9 512	34 843	32 288	55 704	47 979	11 683	322	11 361
	Köy - Village	-	-	-	-	-	-	-	-	-	-	-	-	-	-
TR211 Tekirdağ	Toplam - Total	278	946	17 041	8 886	8 155	902	816	2 883	2 655	5 101	4 684	909	31	878
	Şehir - City	278	946	17 041	8 886	8 155	902	816	2 883	2 655	5 101	4 684	909	31	878
	Köy - Village	-	-	-	-	-	-	-	-	-	-	-	-	-	-
TR212 Edirne	Toplam - Total	134	323	5 441	2 836	2 605	348	271	865	862	1 623	1 472	329	6	323
	Şehir - City	82	229	4 213	2 171	2 042	224	174	653	663	1 294	1 205	231	4	227
	Köy - Village	52	94	1 228	665	563	124	97	212	199	329	267	98	2	96
TR213 Kırklareli	Toplam - Total	110	268	4 924	2 638	2 286	296	256	820	760	1 522	1 270	246	11	235
	Şehir - City	67	209	4 136	2 210	1 926	248	206	665	640	1 297	1 080	195	9	186
	Köy - Village	43	59	788	428	360	48	50	155	120	225	190	51	2	49
TR221 Balıkesir	Toplam - Total	448	1 081	17 537	8 996	8 541	1 025	1 007	2 825	2 729	5 146	4 805	1 118	42	1 076
	Şehir - City	448	1 081	17 537	8 996	8 541	1 025	1 007	2 825	2 729	5 146	4 805	1 118	42	1 076
	Köy - Village	-	-	-	-	-	-	-	-	-	-	-	-	-	-
TR222 Çanakkale	Toplam - Total	162	446	7 612	3 873	3 739	451	449	1 186	1 203	2 236	2 087	497	12	485
	Şehir - City	77	279	5 232	2 657	2 575	299	278	753	778	1 605	1 519	300	7	293
	Köy - Village	85	167	2 380	1 216	1 164	152	171	433	425	631	568	197	5	192
TR310 İzmir	Toplam - Total	1 277	3 801	63 945	33 257	30 688	3 612	3 490	10 786	10 478	18 859	16 720	3 941	84	3 857
	Şehir - City	1 277	3 801	63 945	33 257	30 688	3 612	3 490	10 786	10 478	18 859	16 720	3 941	84	3 857
	Köy - Village	-	-	-	-	-	-	-	-	-	-	-	-	-	-
TR321 Aydın	Toplam - Total	417	1 001	17 149	9 035	8 114	910	823	3 077	2 818	5 048	4 473	1 060	34	1 026
	Şehir - City	417	1 001	17 149	9 035	8 114	910	823	3 077	2 818	5 048	4 473	1 060	34	1 026
	Köy - Village	-	-	-	-	-	-	-	-	-	-	-	-	-	-
TR322 Denizli	Toplam - Total	392	1 084	18 381	9 527	8 854	1 039	974	2 846	2 677	5 642	5 203	1 194	50	1 144
	Şehir - City	392	1 084	18 381	9 527	8 854	1 039	974	2 846	2 677	5 642	5 203	1 194	50	1 144
	Köy - Village	-	-	-	-	-	-	-	-	-	-	-	-	-	-
TR323 Muğla	Toplam - Total	408	948	15 025	7 863	7 162	754	643	2 330	2 123	4 779	4 396	1 042	25	1 017
	Şehir - City	408	948	15 025	7 863	7 162	754	643	2 330	2 123	4 779	4 396	1 042	25	1 017
	Köy - Village	-	-	-	-	-	-	-	-	-	-	-	-	-	-
TR331 Manisa	Toplam - Total	487	1 205	20 920	11 098	9 822	941	845	3 273	2 876	6 884	6 101	1 246	51	1 195
	Şehir - City	487	1 205	20 920	11 098	9 822	941	845	3 273	2 876	6 884	6 101	1 246	51	1 195
	Köy - Village	-	-	-	-	-	-	-	-	-	-	-	-	-	-
TR332 Afyonkarahisar	Toplam - Total	386	728	11 716	6 160	5 556	418	387	1 951	1 873	3 791	3 296	730	38	692
	Şehir - City	171	424	7 382	3 889	3 493	305	276	1 068	998	2 516	2 219	430	19	411
	Köy - Village	215	304	4 334	2 271	2 063	113	111	883	875	1 275	1 077	300	19	281
TR333 Kütahya	Toplam - Total	233	474	8 289	4 356	3 933	342	294	1 434	1 368	2 580	2 271	488	22	466
	Şehir - City	126	341	6 445	3 369	3 076	261	232	1 027	1 011	2 081	1 833	352	16	336
	Köy - Village	107	133	1 844	987	857	81	62	407	357	499	438	136	6	130
TR334 Uşak	Toplam - Total	140	315	5 314	2 807	2 507	199	154	792	723	1 816	1 630	338	18	320
	Şehir - City	72	232	4 216	2 221	1 995	134	102	589	555	1 498	1 338	248	13	235
	Köy - Village	68	83	1 098	586	512	65	52	203	168	318	292	90	5	85
TR411 Bursa	Toplam - Total	784	2 744	46 904	24 665	22 239	2 117	1 993	8 011	7 520	14 537	12 726	2 541	61	2 480
	Şehir - City	784	2 744	46 904	24 665	22 239	2 117	1 993	8 011	7 520	14 537	12 726	2 541	61	2 480
	Köy - Village	-	-	-	-	-	-	-	-	-	-	-	-	-	-
TR412 Eskişehir	Toplam - Total	208	733	12 793	6 753	6 040	702	717	2 099	1 911	3 952	3 412	787	29	758
	Şehir - City	208	733	12 793	6 753	6 040	702	717	2 099	1 911	3 952	3 412	787	29	758
	Köy - Village	-	-	-	-	-	-	-	-	-	-	-	-	-	-
TR413 Bilecik	Toplam - Total	67	209	3 739	1 891	1 848	176	199	607	637	1 108	1 012	221	9	212
	Şehir - City	45	154	3 027	1 532	1 495	122	154	453	468	957	873	149	7	142
	Köy - Village	22	55	712	359	353	54	45	154	169	151	139	72	2	70
TR421 Kocaeli	Toplam - Total	664	2 085	38 918	20 209	18 709	1 491	1 417	7 215	7 060	11 503	10 232	2 106	44	2 062
	Şehir - City	664	2 085	38 918	20 209	18 709	1 491	1 417	7 215	7 060	11 503	10 232	2 106	44	2 062
	Köy - Village	-	-	-	-	-	-	-	-	-	-	-	-	-	-
TR422 Sakarya	Toplam - Total	397	970	15 756	8 286	7 470	752	717	2 988	2 800	4 546	3 953	900	24	876
	Şehir - City	397	970	15 756	8 286	7 470	752	717	2 988	2 800	4 546	3 953	900	24	876
	Köy - Village	-	-	-	-	-	-	-	-	-	-	-	-	-	-
TR423 Düzce	Toplam - Total	172	426	6 474	3 403	3 071	425	384	1 229	1 136	1 749	1 551	407	14	393
	Şehir - City	92	282	4 391	2 307	2 084	304	260	773	758	1 230	1 066	263	11	252
	Köy - Village	80	144	2 083	1 096	987	121	124	456	378	519	485	144	3	141
TR424 Bolu	Toplam - Total	86	270	4 323	2 263	2 060	203	240	712	628	1 348	1 192	290	15	275
	Şehir - City	58	203	3 445	1 790	1 655	143	178	538	490	1 109	987	215	13	202
	Köy - Village	28	67	878	473	405	60	62	174	138	239	205	75	2	73

(

2.3 İstatistik Bölge Birimleri Sınıflaması 3. düzey, yerleşim yerine göre okul öncesi eğitim kurumlarında okul, şube, öğrenci ve öğretmen sayısı (devam)

Number of schools, divisions, students and teachers in pre-primary education institutions by settlement place according to Statistical Regions Level 3 (continued)

[2016/17 öğretim yılı 1. dönem - First semester the educational year 2016/17]

İBBS 3. Düzey SR Level 3	Okul/ Sınıf School/ Classroom	Şube Division	Toplam - Total			Doğum Yılları - Year of Birth						Öğretmen ⁽¹⁾ Teacher ⁽¹⁾			
			Öğrenci - Student			2013		2012		2011		Toplam Total	Erkek Male	Kadın Female	
			Toplam Total	Erkek Male	Kadın Female	Erkek Male	Kadın Female	Erkek Male	Kadın Female	Erkek Male	Kadın Female				
TR425 Yalova	Toplam - Total	84	245	3 866	2 026	1 840	209	187	680	651	1 137	1 002	223	7	216
	Şehir - City	53	181	2 922	1 549	1 373	162	142	506	486	881	745	160	4	156
	Köy - Village	31	64	944	477	467	47	45	174	165	256	257	63	3	60
TR510 Ankara	Toplam - Total	1 466	5 147	79 970	41 998	37 972	4 775	4 328	12 736	11 796	24 487	21 848	5 896	64	5 832
	Şehir - City	1 466	5 147	79 970	41 998	37 972	4 775	4 328	12 736	11 796	24 487	21 848	5 896	64	5 832
	Köy - Village	-	-	-	-	-	-	-	-	-	-	-	-	-	-
TR521 Konya	Toplam - Total	917	2 056	35 577	18 517	17 060	1 067	981	5 503	5 518	11 947	10 561	2 200	93	2 107
	Şehir - City	917	2 056	35 577	18 517	17 060	1 067	981	5 503	5 518	11 947	10 561	2 200	93	2 107
	Köy - Village	-	-	-	-	-	-	-	-	-	-	-	-	-	-
TR522 Karaman	Toplam - Total	108	248	4 312	2 307	2 005	186	146	640	588	1 481	1 271	263	22	241
	Şehir - City	60	169	3 294	1 771	1 523	128	101	463	410	1 180	1 012	178	15	163
	Köy - Village	48	79	1 018	536	482	58	45	177	178	301	259	85	7	78
TR611 Antalya	Toplam - Total	873	2 696	47 853	25 064	22 789	2 423	2 244	8 000	7 463	14 641	13 082	3 017	93	2 924
	Şehir - City	873	2 696	47 853	25 064	22 789	2 423	2 244	8 000	7 463	14 641	13 082	3 017	93	2 924
	Köy - Village	-	-	-	-	-	-	-	-	-	-	-	-	-	-
TR612 Isparta	Toplam - Total	193	433	6 827	3 529	3 298	326	327	1 012	994	2 191	1 977	468	21	447
	Şehir - City	94	291	5 136	2 632	2 504	224	220	699	696	1 709	1 588	323	14	309
	Köy - Village	99	142	1 691	897	794	102	107	313	298	482	389	145	7	138
TR613 Burdur	Toplam - Total	125	264	4 592	2 429	2 163	203	198	731	611	1 495	1 354	285	16	269
	Şehir - City	69	194	3 571	1 886	1 685	166	165	534	456	1 186	1 064	208	12	196
	Köy - Village	56	70	1 021	543	478	37	33	197	155	309	290	77	4	73
TR621 Adana	Toplam - Total	678	2 036	40 407	21 200	19 207	1 908	1 745	7 365	6 940	11 927	10 522	2 181	135	2 046
	Şehir - City	678	2 036	40 407	21 200	19 207	1 908	1 745	7 365	6 940	11 927	10 522	2 181	135	2 046
	Köy - Village	-	-	-	-	-	-	-	-	-	-	-	-	-	-
TR622 Mersin	Toplam - Total	619	1 907	38 893	20 340	18 553	2 010	1 895	7 184	6 717	11 146	9 941	2 031	84	1 947
	Şehir - City	619	1 907	38 893	20 340	18 553	2 010	1 895	7 184	6 717	11 146	9 941	2 031	84	1 947
	Köy - Village	-	-	-	-	-	-	-	-	-	-	-	-	-	-
TR631 Hatay	Toplam - Total	655	1 808	36 605	19 160	17 445	1 426	1 238	6 427	5 934	11 307	10 273	1 585	125	1 460
	Şehir - City	655	1 808	36 605	19 160	17 445	1 426	1 238	6 427	5 934	11 307	10 273	1 585	125	1 460
	Köy - Village	-	-	-	-	-	-	-	-	-	-	-	-	-	-
TR632 K.Maraş	Toplam - Total	456	1 017	19 653	10 229	9 424	516	474	2 833	2 790	6 880	6 160	940	123	817
	Şehir - City	456	1 017	19 653	10 229	9 424	516	474	2 833	2 790	6 880	6 160	940	123	817
	Köy - Village	-	-	-	-	-	-	-	-	-	-	-	-	-	-
TR633 Osmaniye	Toplam - Total	219	540	9 909	5 308	4 601	316	289	1 182	1 138	3 810	3 174	569	54	515
	Şehir - City	119	391	7 821	4 149	3 672	185	196	894	879	3 070	2 597	397	40	357
	Köy - Village	100	149	2 088	1 159	929	131	93	288	259	740	577	172	14	158
TR711 Kırkkale	Toplam - Total	104	245	3 679	1 966	1 713	147	138	572	539	1 247	1 036	252	7	245
	Şehir - City	73	192	3 070	1 613	1 457	69	82	426	424	1 118	951	188	6	182
	Köy - Village	31	53	609	353	256	78	56	146	115	129	85	64	1	63
TR712 Aksaray	Toplam - Total	214	418	7 108	3 647	3 461	269	245	1 151	1 132	2 227	2 084	393	25	368
	Şehir - City	90	266	4 900	2 508	2 392	192	180	745	735	1 571	1 477	245	15	231
	Köy - Village	124	152	2 208	1 139	1 069	77	65	406	397	656	607	148	11	137
TR713 Niğde	Toplam - Total	193	355	6 041	3 083	2 958	159	171	968	963	1 956	1 824	372	24	348
	Şehir - City	74	200	3 594	1 821	1 773	110	122	520	510	1 191	1 141	213	11	202
	Köy - Village	119	155	2 447	1 262	1 185	49	49	448	453	765	683	159	13	146
TR714 Nevşehir	Toplam - Total	163	329	5 743	3 015	2 728	283	266	1 038	949	1 694	1 513	365	20	345
	Şehir - City	72	206	3 818	1 993	1 825	185	179	655	577	1 153	1 069	214	13	201
	Köy - Village	91	123	1 925	1 022	903	98	87	383	372	541	444	151	7	144
TR715 Kırşehir	Toplam - Total	82	211	3 426	1 734	1 692	125	118	464	476	1 145	1 098	255	15	240
	Şehir - City	60	181	3 053	1 540	1 513	102	99	384	415	1 054	999	216	10	206
	Köy - Village	22	30	373	194	179	23	19	80	61	91	99	39	5	34
TR721 Kayseri	Toplam - Total	420	1 294	22 783	11 836	10 947	565	564	3 559	3 454	7 712	6 929	1 390	56	1 334
	Şehir - City	420	1 294	22 783	11 836	10 947	565	564	3 559	3 454	7 712	6 929	1 390	56	1 334
	Köy - Village	-	-	-	-	-	-	-	-	-	-	-	-	-	-
TR722 Sivas	Toplam - Total	245	519	8 885	4 615	4 270	365	381	1 586	1 530	2 664	2 359	479	30	449
	Şehir - City	133	377	6 988	3 655	3 333	270	267	1 159	1 070	2 226	1 996	371	22	349
	Köy - Village	112	142	1 897	960	937	95	114	427	460	438	363	108	8	100
TR723 Yozgat	Toplam - Total	185	325	5 217	2 741	2 476	204	187	831	776	1 706	1 513	326	25	301
	Şehir - City	102	228	4 005	2 129	1 876	140	130	576	509	1 413	1 237	232	15	217
	Köy - Village	83	97	1 212	612	600	64	57	255	267	293	276	94	10	84
TR811 Zonguldak	Toplam - Total	262	485	7 928	4 201	3 727	348	305	1 275	1 225	2 578	2 197	496	18	478
	Şehir - City	110	275	5 019	2 627	2 392	190	177	683	700	1 754	1 515	270	5	265
	Köy - Village	152	210	2 909	1 574	1 335	158	128	592	525	824	682	226	13	213
TR812 Karabük	Toplam - Total	98	206	3 186	1 599	1 587	135	140	495	544	969	903	237	2	235
	Şehir - City	56	138	2 268	1 175	1 093	87	99	295	290	793	704	153	2	151
	Köy - Village	42	68	918	424	494	48	41	200	254	176	199	84	-	84

(1) Kadrolu ve sözleşmeli öğretmenleri kapsar.

(1) Includes permanent and contractual teaching staff

2.3 İstatistik Bölge Birimleri Sınıflaması 3. düzey, yerleşim yerine göre okul öncesi eğitim kurumlarında okul, şube, öğrenci ve öğretmen sayısı (devam)

Number of schools, divisions, students and teachers in pre-primary education institutions by settlement place according to Statistical Regions Level 3 (continued)

[2016/17 öğretim yılı 1. dönem - First semester the educational year 2016/17]

İBBS 3. Düzey SR Level 3	Okul/ Sınıf School/ Classroom	Şube Division	Toplam - Total			Doğum Yılları - Year of Birth						Öğretmen ⁽¹⁾ Teacher ⁽¹⁾			
			Öğrenci - Student			2013		2012		2011		Toplam Total	Erkek Male	Kadın Female	
			Toplam Total	Erkek Male	Kadın Female	Erkek Male	Kadın Female	Erkek Male	Kadın Female	Erkek Male	Kadın Female				
TR813 Bartın	Toplam - Total	84	156	2 546	1 317	1 229	109	124	415	391	793	714	156	2	154
	Şehir - City	31	88	1 538	785	753	68	86	249	236	468	431	94	2	92
	Köy - Village	53	68	1 008	532	476	41	38	166	155	325	283	62	-	62
TR821 Kastamonu	Toplam - Total	126	271	4 511	2 301	2 210	216	221	759	782	1 326	1 207	306	11	295
	Şehir - City	77	201	3 661	1 856	1 805	147	156	575	591	1 134	1 058	225	10	215
	Köy - Village	49	70	850	445	405	69	65	184	191	192	149	81	1	80
TR822 Çankırı	Toplam - Total	60	158	2 691	1 383	1 308	151	156	462	411	770	741	159	8	151
	Şehir - City	47	143	2 506	1 288	1 218	137	136	422	363	729	719	143	7	136
	Köy - Village	13	15	185	95	90	14	20	40	48	41	22	16	1	15
TR823 Sinop	Toplam - Total	72	183	2 896	1 471	1 425	147	162	524	500	800	763	192	11	181
	Şehir - City	54	156	2 510	1 274	1 236	137	154	437	412	700	670	165	11	154
	Köy - Village	18	27	386	197	189	10	8	87	88	100	93	27	-	27
TR831 Samsun	Toplam - Total	562	1 259	21 253	11 045	10 208	1 013	933	4 018	3 972	6 014	5 303	1 422	55	1 367
	Şehir - City	562	1 259	21 253	11 045	10 208	1 013	933	4 018	3 972	6 014	5 303	1 422	55	1 367
	Köy - Village	-	-	-	-	-	-	-	-	-	-	-	-	-	-
TR832 Tokat	Toplam - Total	331	606	10 983	5 787	5 196	643	630	2 047	2 008	3 097	2 558	597	40	557
	Şehir - City	136	377	7 866	4 177	3 689	430	394	1 368	1 340	2 379	1 955	379	21	358
	Köy - Village	195	229	3 117	1 610	1 507	213	236	679	668	718	603	218	19	199
TR833 Çorum	Toplam - Total	188	433	7 677	4 049	3 628	351	376	1 265	1 141	2 433	2 111	470	15	455
	Şehir - City	110	324	6 285	3 298	2 987	230	262	943	865	2 125	1 860	344	12	332
	Köy - Village	78	109	1 392	751	641	121	114	322	276	308	251	126	3	123
TR834 Amasya	Toplam - Total	163	376	5 863	3 082	2 781	339	306	1 092	1 019	1 651	1 456	397	17	380
	Şehir - City	90	266	4 509	2 340	2 169	223	213	794	762	1 323	1 194	289	12	277
	Köy - Village	73	110	1 354	742	612	116	93	298	257	328	262	108	5	103
TR901 Trabzon	Toplam - Total	308	792	13 144	6 846	6 298	658	590	2 377	2 352	3 811	3 356	793	39	754
	Şehir - City	308	792	13 144	6 846	6 298	658	590	2 377	2 352	3 811	3 356	793	39	754
	Köy - Village	-	-	-	-	-	-	-	-	-	-	-	-	-	-
TR902 Ordu	Toplam - Total	258	643	11 196	5 871	5 325	463	423	2 059	1 928	3 349	2 974	713	41	672
	Şehir - City	258	643	11 196	5 871	5 325	463	423	2 059	1 928	3 349	2 974	713	41	672
	Köy - Village	-	-	-	-	-	-	-	-	-	-	-	-	-	-
TR903 Giresun	Toplam - Total	191	407	7 063	3 630	3 433	480	427	1 347	1 339	1 803	1 667	417	27	390
	Şehir - City	94	278	5 404	2 749	2 655	379	344	957	979	1 413	1 332	283	20	263
	Köy - Village	97	129	1 659	881	778	101	83	390	360	390	335	134	7	127
TR904 Rize	Toplam - Total	132	341	5 363	2 789	2 574	296	279	990	950	1 503	1 345	338	10	328
	Şehir - City	64	225	3 896	2 038	1 858	211	212	684	618	1 143	1 028	218	6	212
	Köy - Village	68	116	1 467	751	716	85	67	306	332	360	317	120	4	116
TR905 Artvin	Toplam - Total	70	146	2 467	1 252	1 215	126	137	436	449	690	629	137	5	132
	Şehir - City	41	111	1 928	975	953	107	118	329	334	539	501	103	4	99
	Köy - Village	29	35	539	277	262	19	19	107	115	151	128	34	1	33
TR906 Gümüşhane	Toplam - Total	51	98	1 683	911	772	94	99	324	282	493	391	82	8	74
	Şehir - City	23	69	1 237	679	558	73	70	229	179	377	309	60	5	55
	Köy - Village	28	29	446	232	214	21	29	95	103	116	82	22	3	19
TRA11 Erzurum	Toplam - Total	410	733	12 344	6 501	5 843	597	528	2 521	2 358	3 383	2 957	697	50	647
	Şehir - City	410	733	12 344	6 501	5 843	597	528	2 521	2 358	3 383	2 957	697	50	647
	Köy - Village	-	-	-	-	-	-	-	-	-	-	-	-	-	-
TRA12 Erzincan	Toplam - Total	122	256	4 835	2 501	2 334	252	246	915	881	1 334	1 207	252	9	243
	Şehir - City	49	141	3 120	1 606	1 514	177	180	560	548	869	786	147	5	142
	Köy - Village	73	115	1 715	895	820	75	66	355	333	465	421	105	4	101
TRA13 Bayburt	Toplam - Total	40	73	1 079	578	501	72	78	198	191	308	232	65	2	63
	Şehir - City	18	41	730	389	341	58	57	124	132	207	152	40	2	38
	Köy - Village	22	32	349	189	160	14	21	74	59	101	80	25	-	25
TRA21 Ağrı	Toplam - Total	368	550	9 396	4 956	4 440	447	463	2 230	2 114	2 279	1 863	507	98	409
	Şehir - City	99	246	4 876	2 580	2 296	238	239	1 005	964	1 337	1 093	259	48	211
	Köy - Village	269	304	4 520	2 376	2 144	209	224	1 225	1 150	942	770	248	50	198
TRA22 Kars	Toplam - Total	245	350	4 857	2 540	2 317	235	285	1 070	1 025	1 235	1 007	303	32	271
	Şehir - City	53	136	2 224	1 190	1 034	104	126	420	362	666	546	138	6	132
	Köy - Village	192	214	2 633	1 350	1 283	131	159	650	663	569	461	165	26	139
TRA23 Iğdır	Toplam - Total	117	207	3 741	1 958	1 783	167	140	796	780	995	863	183	20	163
	Şehir - City	38	106	2 114	1 116	998	92	74	429	375	595	549	98	8	90
	Köy - Village	79	101	1 627	842	785	75	66	367	405	400	314	85	12	73
TRA24 Ardahan	Toplam - Total	73	97	1 475	789	686	99	92	352	287	338	307	92	9	83
	Şehir - City	19	41	754	397	357	52	52	147	124	198	181	43	2	41
	Köy - Village	54	56	721	392	329	47	40	205	163	140	126	49	7	42
TRB11 Malatya	Toplam - Total	294	733	13 307	6 961	6 346	478	457	2 127	2 045	4 356	3 844	732	63	669
	Şehir - City	294	733	13 307	6 961	6 346	478	457	2 127	2 045	4 356	3 844	732	63	669
	Köy - Village	-	-	-	-	-	-	-	-	-	-	-	-	-	-

(1) Kadrolu ve sözleşmeli öğretmenleri kapsar.

(1) Includes permanent and contractual teaching staff

2.3 İstatistikî Bölge Birimleri Sınıflaması 3. düzey, yerleşim yerine göre okul öncesi eğitim kurumlarında okul, şube, öğrenci ve öğretmen sayısı (devam)

Number of schools, divisions, students and teachers in pre-primary education institutions by settlement place according to Statistical Regions Level 3 (continued)

[2016/17 öğretim yılı 1. dönem - First semester the educational year 2016/17]

İBBS 3. Düzey SR Level 3	Okul/ Sınıf School/ Classroom	Şube Division	Toplam - Total			Doğum Yılları - Year of Birth						Öğretmen ⁽¹⁾ Teacher ⁽¹⁾			
			Öğrenci - Student			2013		2012		2011		Toplam Total	Erkek Male	Kadın Female	
			Toplam Total	Erkek Male	Kadın Female	Erkek Male	Kadın Female	Erkek Male	Kadın Female	Erkek Male	Kadın Female				
TRB12 Elazığ	Toplam - Total	197	497	8 977	4 667	4 310	406	359	1 666	1 691	2 595	2 260	528	36	492
	Şehir - City	112	385	7 458	3 900	3 558	304	283	1 349	1 332	2 247	1 943	410	24	386
	Köy - Village	85	112	1 519	767	752	102	76	317	359	348	317	118	12	106
TRB13 Bingöl	Toplam - Total	135	270	4 584	2 408	2 176	180	164	912	888	1 316	1 124	244	32	212
	Şehir - City	48	164	3 083	1 640	1 443	74	79	574	509	992	855	161	22	139
	Köy - Village	87	106	1 501	768	733	106	85	338	379	324	269	83	10	73
TRB14 Tunceli	Toplam - Total	27	76	1 292	663	629	103	95	247	265	313	269	81	6	75
	Şehir - City	16	63	1 134	580	554	96	83	217	232	267	239	72	5	67
	Köy - Village	11	13	158	83	75	7	12	30	33	46	30	9	1	8
TRB21 Van	Toplam - Total	696	1 269	22 879	11 835	11 044	1 063	1 056	5 421	5 371	5 351	4 617	1 164	203	961
	Şehir - City	696	1 269	22 879	11 835	11 044	1 063	1 056	5 421	5 371	5 351	4 617	1 164	203	961
	Köy - Village	-	-	-	-	-	-	-	-	-	-	-	-	-	-
TRB22 Muş	Toplam - Total	298	458	8 187	4 174	4 013	335	350	1 878	1 869	1 961	1 794	395	56	339
	Şehir - City	74	179	3 496	1 836	1 660	172	195	719	646	945	819	179	24	155
	Köy - Village	224	279	4 691	2 338	2 353	163	155	1 159	1 223	1 016	975	216	32	184
TRB23 Bitlis	Toplam - Total	265	418	7 083	3 720	3 363	363	393	1 662	1 571	1 695	1 399	358	58	300
	Şehir - City	86	198	3 644	1 960	1 684	153	169	752	678	1 055	837	195	34	161
	Köy - Village	179	220	3 439	1 760	1 679	210	224	910	893	640	562	163	24	139
TRB24 Hakkari	Toplam - Total	134	279	4 821	2 521	2 300	377	393	1 188	1 086	956	821	192	43	149
	Şehir - City	47	145	2 770	1 468	1 302	215	208	647	615	606	479	124	37	87
	Köy - Village	87	134	2 051	1 053	998	162	185	541	471	350	342	68	6	62
TRC11 Gaziantep	Toplam - Total	560	2 012	39 289	20 582	18 707	1 199	1 187	7 028	6 551	12 355	10 969	1 794	135	1 659
	Şehir - City	560	2 012	39 289	20 582	18 707	1 199	1 187	7 028	6 551	12 355	10 969	1 794	135	1 659
	Köy - Village	-	-	-	-	-	-	-	-	-	-	-	-	-	-
TRC12 Adıyaman	Toplam - Total	296	621	11 470	5 997	5 473	358	368	1 991	1 894	3 648	3 211	635	76	559
	Şehir - City	113	390	8 035	4 231	3 804	199	189	1 217	1 147	2 815	2 468	416	51	365
	Köy - Village	183	231	3 435	1 766	1 669	159	179	774	747	833	743	219	25	194
TRC13 Kilis	Toplam - Total	84	193	3 598	1 850	1 748	125	137	630	620	1 095	991	147	13	134
	Şehir - City	37	115	2 333	1 241	1 092	86	101	431	381	724	610	98	7	91
	Köy - Village	47	78	1 265	609	656	39	36	199	239	371	381	49	6	43
TRC21 Şanlıurfa	Toplam - Total	912	2 034	40 111	20 653	19 458	1 504	1 623	9 700	9 781	9 449	8 054	1 922	312	1 610
	Şehir - City	912	2 034	40 111	20 653	19 458	1 504	1 623	9 700	9 781	9 449	8 054	1 922	312	1 610
	Köy - Village	-	-	-	-	-	-	-	-	-	-	-	-	-	-
TRC22 Diyarbakır	Toplam - Total	858	1 619	32 778	17 312	15 466	1 452	1 451	7 286	6 956	8 574	7 059	1 500	207	1 293
	Şehir - City	858	1 619	32 778	17 312	15 466	1 452	1 451	7 286	6 956	8 574	7 059	1 500	207	1 293
	Köy - Village	-	-	-	-	-	-	-	-	-	-	-	-	-	-
TRC31 Mardin	Toplam - Total	450	815	14 524	7 556	6 968	486	543	3 441	3 364	3 629	3 061	716	103	613
	Şehir - City	450	815	14 524	7 556	6 968	486	543	3 441	3 364	3 629	3 061	716	103	613
	Köy - Village	-	-	-	-	-	-	-	-	-	-	-	-	-	-
TRC32 Batman	Toplam - Total	327	741	13 265	6 951	6 314	699	681	2 997	2 903	3 255	2 730	574	70	504
	Şehir - City	104	474	9 631	5 075	4 556	350	365	2 089	1 968	2 636	2 223	403	41	362
	Köy - Village	223	267	3 634	1 876	1 758	349	316	908	935	619	507	171	29	142
TRC33 Şırnak	Toplam - Total	264	545	9 706	4 981	4 725	604	643	2 661	2 592	1 716	1 490	424	59	365
	Şehir - City	74	255	4 973	2 637	2 336	302	313	1 363	1 186	972	837	220	26	194
	Köy - Village	190	290	4 733	2 344	2 389	302	330	1 298	1 406	744	653	204	33	171
TRC34 Siirt	Toplam - Total	228	454	7 661	3 964	3 697	351	355	1 709	1 677	1 904	1 665	404	50	354
	Şehir - City	66	238	4 555	2 387	2 168	157	172	918	848	1 312	1 148	225	29	196
	Köy - Village	162	216	3 106	1 577	1 529	194	183	791	829	592	517	179	21	158

(1) Kadrolu ve sözleşmeli öğretmenleri kapsar.

(1) Includes permanent and contractual teaching staff

2.4.a İlkokullarda okul türlerine göre okul, öğrenci, öğretmen ve derslik sayısı

Number of schools, students, teachers and classrooms in primary schools by types of school

[2016/17 öğretim yılı 1. dönem - First semester the educational year 2016/17]

Okul Türü Type of school	Okul/ Kurum School/ Institution	Öğrenci Sayısı Number of Students			Öğretmen Sayısı Number of Teachers			Derslik Classroom	
		Toplam Total	Erkek Male	Kadın Female	Toplam Total	Erkek Male	Kadın Female		
İlkokul Primary School		25 523	4 970 160	2 549 508	2 420 652	298 520	116 633	181 887	247 115
İlkokul (Resmi) Primary School (Public)		24 249	4 756 977	2 436 461	2 320 516	275 047	112 084	162 963	225 186
İlkokul (Özel) Primary School (Private)		1 274	213 183	113 047	100 136	23 473	4 549	18 924	21 929
Temel Eğitim Genel Müdürlüğü (İlkokul) (Resmi) General Directorate of Basic Education (Primary School) (Public)		23 867	4 746 687	2 429 943	2 316 744	272 397	111 084	161 313	222 085
İlkokul Primary School		23 867	4 746 687	2 429 943	2 316 744	272 397	111 084	161 313	222 085
Özel Eğitim ve Rehberlik Hizmetleri Genel Müdürlüğü (Resmi) General Directorate of Special Education and Guidance Services (Public)		376	10 259	6 506	3 753	2 650	1 000	1 650	3 097
İlkokul (İşitme Engelliler) Primary School (Hearing-Impaired)		42	728	440	288	215	80	135	323
İlkokul (Görme Engelliler) Primary School (Visually-Impaired)		17	492	287	205	167	51	116	123
İlkokul (Ortopedik Engelliler) Primary School (Orthopedic-Impaired)		3	326	180	146	46	7	39	35
İlkokul (Hafif Düzeyde Zihinsel Engelliler) Primary School (Light Levels of Educable Mentally-Impaired)		36	719	454	265	188	64	124	239
Özel Eğitim Uygulama Merkezi (I. Kademe) Training Center of Special Education (I. Grade)		278	7 994	5 145	2 849	2 034	798	1 236	2 377
Müzik ve Bale İlkokulu (Konservatuar) Music and Ballet Primary School (Conservatory)		6	31	12	19	-	-	-	4
İlkokul (Özel) Primary School (Private)		1 274	213 183	113 047	100 136	23 473	4 549	18 924	21 929
Özel Türk İlkokulu Private Turkish Primary School		1 230	212 050	112 472	99 578	23 039	4 470	18 569	21 498
Özel Özel Eğitim İlkokulu Private Special Education Primary School		19	71	42	29	179	42	137	258
Özel Azınlık İlkokulu Private Minority Primary School		24	1 055	527	528	247	37	210	162
Özel Yabancı İlkokulu Private Foreign Primary School		1	7	6	1	8	-	8	11

2.4.b Ortaokullarda okul türlerine göre okul, öğrenci, öğretmen ve derslik sayısı

Number of schools, students, teachers and classrooms in lower secondary schools by types of school

[2016/17 öğretim yılı 1. dönem - First semester the educational year 2016/17]

Okul Türü Type of school	Okul/ Kurum School/ Institution	Öğrenci Sayısı Number of Students			Öğretmen Sayısı Number of Teachers			Derslik Classroom
		Toplam Total	Erkek Male	Kadın Female	Toplam Total	Erkek Male	Kadın Female	
Ortaokul								
Lower Secondary School	17 889	5 519 688	2 811 352	2 708 336	325 992	142 402	183 590	175 759
Açıköğretim Ortaokulu								
Open Lower Secondary School	1	142 557	52 733	89 824	-	-	-	-
Ortaokul (Resmi)								
Lower Secondary School (Public)	16 474	5 089 203	2 603 255	2 485 948	296 594	132 745	163 849	158 792
Ortaokul (Özel)								
Lower Secondary School (Private)	1 414	287 928	155 364	132 564	29 398	9 657	19 741	16 967
Temel Eğitim Genel Müdürlüğü (Ortaokul) (Resmi)								
General Directorate of Basic Education (Lower Secondary School) (Public)	13 306	4 419 833	2 286 284	2 133 549	261 741	116 887	144 854	134 822
Ortaokul								
Lower Secondary School	12 981	4 328 308	2 239 149	2 089 159	255 287	112 955	142 332	129 355
Yatılı Bölge Ortaokulu								
Regional Boarding Lower Secondary School	325	91 525	47 135	44 390	6 454	3 932	2 522	5 467
Din Öğretimi Genel Müdürlüğü (Ortaokul) (Resmi)								
General Directorate of Religious Education (Lower Secondary School) (Public)	2 777	657 020	309 406	347 614	31 530	14 313	17 217	22 532
İmam Hatip Ortaokulu								
Imams and Preachers Lower Secondary School	2 367	585 177	280 732	304 445	31 530	14 313	17 217	22 532
İmam Hatip Lisesi Bünyesinde İmam Hatip Ortaokulu								
Imams and Preachers Lower Secondary School physically dependent to Imams and Preachers Upper Secondary School	410	71 843	28 674	43 169	-	-	-	-
Özel Eğitim ve Rehberlik Hizmetleri Genel Müdürlüğü (Resmi)								
General Directorate of Special Education and Guidance Services (Public)	378	11 584	7 360	4 224	3 323	1 545	1 778	1 315
Ortaokul (İşitme Engelliler)								
Lower Secondary School (Hearing-Impaired)	42	1 533	922	611	593	321	272	283
Ortaokul (Görme Engelliler)								
Lower Secondary School (Visually-Impaired)	17	699	418	281	259	145	114	177
Ortaokul (Ortopedik Engelliler)								
Lower Secondary School (Orthopedic-Impaired)	3	466	246	220	53	14	39	17
Ortaokul (Hafif Düzeyde Zihinsel Engelliler)								
Lower Secondary School (Light Levels of Educable Mentally-Impaired)	43	1 500	952	548	475	195	280	102
Özel Eğitim Uygulama Merkezi (II. Kademe)								
Training Center of Special Education (II. Grade)	273	7 386	4 822	2 564	1 943	870	1 073	736
Müzik ve Bale Ortaokulu (Konservatuar)								
Music and Ballet Lower Secondary School (Conservatory)	13	766	205	561	-	-	-	123
Ortaokul (Özel)								
Lower Secondary School (Private)	1 414	287 928	155 364	132 564	29 398	9 657	19 741	16 967
Özel Türk Ortaokulu								
Private Turkish Lower Secondary School	1 383	286 746	154 803	131 943	29 098	9 575	19 523	16 838
Özel Özel Eğitim Ortaokulu								
Private Special Education Lower Secondary School	10	44	17	27	24	10	14	59
Özel Azınlık Ortaokulu								
Private Minority Lower Secondary School	21	1 138	544	594	276	72	204	70

Not. Açıköğretim öğrenci sayıları 2016-2017 eğitim öğretim yılı 1. dönem yeni kayıt yaptıran ve kayıt yenileyen aktif öğrencileri kapsar.

Note. The number of open education students include the active students who are new entrants or who have renewed registration as of first semester in the educational year 2016-2017.

2.5.a İstatistik Bölge Birimleri Sınıflaması 3. düzey resmi - özel ayrımında, yerleşim yerine göre ilkokullarda, okul, öğrenci, öğretmen ve derslik sayısı

[2016/17 öğretim yılı 1. dönem]

İBBS 3. Düzey		Toplam - Total						Resmi -			
		Öğrenci - Student						Öğrenci - Student			
		Okul School	Toplam Total	Erkek Male	Kadın Female	Öğretmen ⁽¹⁾ Teacher ⁽¹⁾	Derslik Classroom	Okul School	Toplam Total	Erkek Male	Kadın Female
TR Türkiye	Toplam	25 523	4 970 160	2 549 508	2 420 652	298 520	247 115	24 249	4 756 977	2 436 461	2 320 516
	Şehir	19 153	4 645 836	2 383 636	2 262 200	273 190	217 644	17 887	4 433 928	2 271 282	2 162 646
	Köy	6 370	324 324	165 872	158 452	25 330	29 471	6 362	323 049	165 179	157 870
TR100 İstanbul	Toplam	1 454	865 216	443 871	421 345	41 966	32 042	1 051	795 374	407 029	388 345
	Şehir	1 454	865 216	443 871	421 345	41 966	32 042	1 051	795 374	407 029	388 345
	Köy	-	-	-	-	-	-	-	-	-	-
TR211 Tekirdağ	Toplam	161	54 022	27 824	26 198	3 041	2 496	149	52 458	26 969	25 489
	Şehir	161	54 022	27 824	26 198	3 041	2 496	149	52 458	26 969	25 489
	Köy	-	-	-	-	-	-	-	-	-	-
TR212 Edirne	Toplam	111	15 916	8 187	7 729	1 286	1 280	106	15 137	7 787	7 350
	Şehir	63	13 528	6 966	6 562	1 012	980	58	12 749	6 566	6 183
	Köy	48	2 388	1 221	1 167	274	300	48	2 388	1 221	1 167
TR213 Kırklareli	Toplam	84	13 873	7 120	6 753	953	981	82	13 590	6 970	6 620
	Şehir	45	11 725	6 015	5 710	738	701	43	11 442	5 865	5 577
	Köy	39	2 148	1 105	1 043	215	280	39	2 148	1 105	1 043
TR221 Balıkesir	Toplam	353	51 674	26 652	25 022	4 053	3 395	341	50 005	25 812	24 193
	Şehir	353	51 674	26 652	25 022	4 053	3 395	341	50 005	25 812	24 193
	Köy	-	-	-	-	-	-	-	-	-	-
TR222 Çanakkale	Toplam	141	21 302	10 817	10 485	1 593	1 478	136	20 547	10 441	10 106
	Şehir	57	15 253	7 716	7 537	1 014	813	53	14 709	7 455	7 254
	Köy	84	6 049	3 101	2 948	579	665	83	5 838	2 986	2 852
TR310 İzmir	Toplam	772	212 842	109 341	103 501	14 355	9 667	687	198 628	101 913	96 715
	Şehir	772	212 842	109 341	103 501	14 355	9 667	687	198 628	101 913	96 715
	Köy	-	-	-	-	-	-	-	-	-	-
TR321 Aydın	Toplam	352	52 539	26 985	25 554	4 095	3 579	332	49 812	25 530	24 282
	Şehir	352	52 539	26 985	25 554	4 095	3 579	332	49 812	25 530	24 282
	Köy	-	-	-	-	-	-	-	-	-	-
TR322 Denizli	Toplam	299	52 443	26 942	25 501	3 938	3 292	285	50 476	25 901	24 575
	Şehir	299	52 443	26 942	25 501	3 938	3 292	285	50 476	25 901	24 575
	Köy	-	-	-	-	-	-	-	-	-	-
TR323 Muğla	Toplam	328	44 497	22 974	21 523	3 488	3 093	309	41 790	21 565	20 225
	Şehir	328	44 497	22 974	21 523	3 488	3 093	309	41 790	21 565	20 225
	Köy	-	-	-	-	-	-	-	-	-	-
TR331 Manisa	Toplam	488	73 085	37 577	35 508	5 166	4 391	475	70 822	36 339	34 483
	Şehir	488	73 085	37 577	35 508	5 166	4 391	475	70 822	36 339	34 483
	Köy	-	-	-	-	-	-	-	-	-	-
TR332 Afyonkarahisar	Toplam	375	40 726	20 886	19 840	2 986	3 110	368	39 907	20 438	19 469
	Şehir	130	24 864	12 850	12 014	1 692	1 628	123	24 045	12 402	11 643
	Köy	245	15 862	8 036	7 826	1 294	1 482	245	15 862	8 036	7 826
TR333 Kütahya	Toplam	225	26 275	13 451	12 824	2 010	1 912	214	24 774	12 664	12 110
	Şehir	96	20 838	10 703	10 135	1 423	1 307	85	19 337	9 916	9 421
	Köy	129	5 437	2 748	2 689	587	605	129	5 437	2 748	2 689
TR334 Uşak	Toplam	121	17 551	9 069	8 482	1 350	1 116	120	17 279	8 927	8 352
	Şehir	47	14 003	7 237	6 766	892	720	46	13 731	7 095	6 636
	Köy	74	3 548	1 832	1 716	458	396	74	3 548	1 832	1 716
TR411 Bursa	Toplam	480	171 788	88 205	83 583	9 477	7 304	426	162 046	83 071	78 975
	Şehir	480	171 788	88 205	83 583	9 477	7 304	426	162 046	83 071	78 975
	Köy	-	-	-	-	-	-	-	-	-	-

(1) Toplam öğretmen, kadrolu ve sözleşmeli öğretmenleri kapsar.

2.5.a Number of schools, students, teachers and classrooms in public and private primary schools by settlement place according to Statistical Regions Level 3

[First semester the educational year 2016/17]

Public		Özel - Private								
		Öğrenci - Student								
Öğretmen ⁽¹⁾ Teacher ⁽¹⁾	Derslik Classroom	Okul School	Toplam Total	Erkek Male	Kadın Female	Öğretmen ⁽¹⁾ Teacher ⁽¹⁾	Derslik Classroom			SR Level 3
275 047	225 186	1 274	213 183	113 047	100 136	23 473	21 929	Total		Turkey TR
249 852	195 867	1 266	211 908	112 354	99 554	23 338	21 777	City		
25 195	29 319	8	1 275	693	582	135	152	Village		
34 120	24 459	403	69 842	36 842	33 000	7 846	7 583	Total		İstanbul TR100
34 120	24 459	403	69 842	36 842	33 000	7 846	7 583	City		
-	-	-	-	-	-	-	-	Village		
2 871	2 332	12	1 564	855	709	170	164	Total		Tekirdağ TR211
2 871	2 332	12	1 564	855	709	170	164	City		
-	-	-	-	-	-	-	-	Village		
1 192	1 166	5	779	400	379	94	114	Total		Edirne TR212
918	866	5	779	400	379	94	114	City		
274	300	-	-	-	-	-	-	Village		
921	937	2	283	150	133	32	44	Total		Kırklareli TR213
706	657	2	283	150	133	32	44	City		
215	280	-	-	-	-	-	-	Village		
3 853	3 212	12	1 669	840	829	200	183	Total		Balıkesir TR221
3 853	3 212	12	1 669	840	829	200	183	City		
-	-	-	-	-	-	-	-	Village		
1 509	1 413	5	755	376	379	84	65	Total		Çanakkale TR222
956	780	4	544	261	283	58	33	City		
553	633	1	211	115	96	26	32	Village		
12 504	8 155	85	14 214	7 428	6 786	1 851	1 512	Total		İzmir TR310
12 504	8 155	85	14 214	7 428	6 786	1 851	1 512	City		
-	-	-	-	-	-	-	-	Village		
3 779	3 282	20	2 727	1 455	1 272	316	297	Total		Aydın TR321
3 779	3 282	20	2 727	1 455	1 272	316	297	City		
-	-	-	-	-	-	-	-	Village		
3 707	3 078	14	1 967	1 041	926	231	214	Total		Denizli TR322
3 707	3 078	14	1 967	1 041	926	231	214	City		
-	-	-	-	-	-	-	-	Village		
3 220	2 852	19	2 707	1 409	1 298	268	241	Total		Muğla TR323
3 220	2 852	19	2 707	1 409	1 298	268	241	City		
-	-	-	-	-	-	-	-	Village		
4 876	4 140	13	2 263	1 238	1 025	290	251	Total		Manisa TR331
4 876	4 140	13	2 263	1 238	1 025	290	251	City		
-	-	-	-	-	-	-	-	Village		
2 900	3 027	7	819	448	371	86	83	Total		Afyonkarahisar TR332
1 606	1 545	7	819	448	371	86	83	City		
1 294	1 482	-	-	-	-	-	-	Village		
1 881	1 787	11	1 501	787	714	129	125	Total		Kütahya TR333
1 294	1 182	11	1 501	787	714	129	125	City		
587	605	-	-	-	-	-	-	Village		
1 350	1 101	1	272	142	130	-	15	Total		Uşak TR334
892	705	1	272	142	130	-	15	City		
458	396	-	-	-	-	-	-	Village		
8 356	6 228	54	9 742	5 134	4 608	1 121	1 076	Total		Bursa TR411
8 356	6 228	54	9 742	5 134	4 608	1 121	1 076	City		
-	-	-	-	-	-	-	-	Village		

(1) Total of teachers includes permanent and contractual teaching staff.

2.5.a İstatistikî Bölge Birimleri Sınıflaması 3. düzey resmi - özel ayrımında, yerleşim yerine göre ilkokullarda, okul, öğrenci, öğretmen ve derslik sayısı (devam)

[2016/17 öğretim yılı 1. dönem]

İBBS 3. Düzey		Toplam - Total						Resmi				
		Okul School	Öğrenci - Student			Öğretmen ⁽¹⁾ Teacher ⁽¹⁾	Derslik Classroom	Okul School	Öğrenci - Student			
			Toplam Total	Erkek Male	Kadın Female				Toplam Total	Erkek Male	Kadın Female	
TR412 Eskişehir	Toplam	152	38 153	19 622	18 531	2 832	2 257	145	36 465	18 770	17 695	
	Şehir	152	38 153	19 622	18 531	2 832	2 257	145	36 465	18 770	17 695	
	Köy	-	-	-	-	-	-	-	-	-	-	
TR413 Bilecik	Toplam	59	10 021	5 134	4 887	628	798	57	9 928	5 087	4 841	
	Şehir	40	9 055	4 656	4 399	533	645	38	8 962	4 609	4 353	
	Köy	19	966	478	488	95	153	19	966	478	488	
TR421 Kocaeli	Toplam	323	112 406	57 642	54 764	6 484	5 575	289	107 020	54 793	52 227	
	Şehir	323	112 406	57 642	54 764	6 484	5 575	289	107 020	54 793	52 227	
	Köy	-	-	-	-	-	-	-	-	-	-	
TR422 Sakarya	Toplam	299	54 437	28 006	26 431	3 381	2 373	288	51 638	26 491	25 147	
	Şehir	299	54 437	28 006	26 431	3 381	2 373	288	51 638	26 491	25 147	
	Köy	-	-	-	-	-	-	-	-	-	-	
TR423 Düzce	Toplam	113	19 930	10 138	9 792	1 395	1 481	108	19 344	9 825	9 519	
	Şehir	50	14 304	7 285	7 019	894	874	48	14 129	7 194	6 935	
	Köy	63	5 626	2 853	2 773	501	607	60	5 215	2 631	2 584	
TR424 Bolu	Toplam	76	13 719	7 111	6 608	988	1 145	73	13 405	6 944	6 461	
	Şehir	49	11 869	6 114	5 755	816	923	46	11 555	5 947	5 608	
	Köy	27	1 850	997	853	172	222	27	1 850	997	853	
TR425 Yalova	Toplam	59	12 351	6 355	5 996	818	824	54	11 714	6 015	5 699	
	Şehir	32	9 575	4 941	4 634	611	551	27	8 938	4 601	4 337	
	Köy	27	2 776	1 414	1 362	207	273	27	2 776	1 414	1 362	
TR510 Ankara	Toplam	807	295 655	152 298	143 357	18 911	12 931	638	267 072	137 342	129 730	
	Şehir	807	295 655	152 298	143 357	18 911	12 931	638	267 072	137 342	129 730	
	Köy	-	-	-	-	-	-	-	-	-	-	
TR521 Konya	Toplam	763	137 379	70 654	66 725	9 115	7 241	735	132 392	68 032	64 360	
	Şehir	763	137 379	70 654	66 725	9 115	7 241	735	132 392	68 032	64 360	
	Köy	-	-	-	-	-	-	-	-	-	-	
TR522 Karaman	Toplam	91	14 034	7 171	6 863	1 020	1 029	87	13 269	6 769	6 500	
	Şehir	40	11 002	5 654	5 348	745	702	36	10 237	5 252	4 985	
	Köy	51	3 032	1 517	1 515	275	327	51	3 032	1 517	1 515	
TR611 Antalya	Toplam	546	132 377	68 151	64 226	8 651	7 833	499	123 917	63 621	60 296	
	Şehir	546	132 377	68 151	64 226	8 651	7 833	499	123 917	63 621	60 296	
	Köy	-	-	-	-	-	-	-	-	-	-	
TR612 Isparta	Toplam	170	21 088	10 812	10 276	1 666	1 210	167	20 555	10 518	10 037	
	Şehir	68	16 349	8 371	7 978	1 144	839	65	15 816	8 077	7 739	
	Köy	102	4 739	2 441	2 298	522	371	102	4 739	2 441	2 298	
TR613 Burdur	Toplam	103	11 860	6 159	5 701	1 117	1 018	101	11 646	6 041	5 605	
	Şehir	45	9 069	4 701	4 368	733	651	43	8 855	4 583	4 272	
	Köy	58	2 791	1 458	1 333	384	367	58	2 791	1 458	1 333	
TR621 Adana	Toplam	522	148 435	76 272	72 163	8 902	6 197	503	143 594	73 720	69 874	
	Şehir	522	148 435	76 272	72 163	8 902	6 197	503	143 594	73 720	69 874	
	Köy	-	-	-	-	-	-	-	-	-	-	
TR622 Mersin	Toplam	453	113 036	57 942	55 094	7 791	6 187	428	109 228	55 919	53 309	
	Şehir	453	113 036	57 942	55 094	7 791	6 187	428	109 228	55 919	53 309	
	Köy	-	-	-	-	-	-	-	-	-	-	
TR631 Hatay	Toplam	561	120 787	61 968	58 819	7 317	6 236	544	117 992	60 485	57 507	
	Şehir	561	120 787	61 968	58 819	7 317	6 236	544	117 992	60 485	57 507	
	Köy	-	-	-	-	-	-	-	-	-	-	
TR632 Kahramanmaraş	Toplam	516	86 526	44 463	42 063	4 765	3 771	509	85 111	43 688	41 423	
	Şehir	516	86 526	44 463	42 063	4 765	3 771	509	85 111	43 688	41 423	
	Köy	-	-	-	-	-	-	-	-	-	-	

(1) Toplam öğretmen, kadrolu ve sözleşmeli öğretmenleri kapsar.

2.5.a Number of schools, students, teachers and classrooms in public and private primary schools by settlement place according to Statistical Regions Level 3 (continued)

[First semester the educational year 2016/17]

Public		Özel - Private								
Öğretmen ⁽¹⁾ Teacher ⁽¹⁾	Derslik Classroom	Okul School	Öğrenci - Student			Öğretmen ⁽¹⁾ Teacher ⁽¹⁾	Derslik Classroom		SR Level 3	
			Toplam Total	Erkek Male	Kadın Female					
2 672	2 066	7	1 688	852	836	160	191	Total	Eskişehir TR412	
2 672	2 066	7	1 688	852	836	160	191	City		
-	-	-	-	-	-	-	-	Village		
612	762	2	93	47	46	16	36	Total	Bilecik TR413	
517	609	2	93	47	46	16	36	City		
95	153	-	-	-	-	-	-	Village		
5 896	5 042	34	5 386	2 849	2 537	588	533	Total	Kocaeli TR421	
5 896	5 042	34	5 386	2 849	2 537	588	533	City		
-	-	-	-	-	-	-	-	Village		
3 141	2 185	11	2 799	1 515	1 284	240	188	Total	Sakarya TR422	
3 141	2 185	11	2 799	1 515	1 284	240	188	City		
-	-	-	-	-	-	-	-	Village		
1 308	1 385	5	586	313	273	87	96	Total	Düzce TR423	
874	836	2	175	91	84	20	38	City		
434	549	3	411	222	189	67	58	Village		
952	1 085	3	314	167	147	36	60	Total	Bolu TR424	
780	863	3	314	167	147	36	60	City		
172	222	-	-	-	-	-	-	Village		
759	747	5	637	340	297	59	77	Total	Yalova TR425	
552	474	5	637	340	297	59	77	City		
207	273	-	-	-	-	-	-	Village		
15 726	10 267	169	28 583	14 956	13 627	3 185	2 664	Total	Ankara TR510	
15 726	10 267	169	28 583	14 956	13 627	3 185	2 664	City		
-	-	-	-	-	-	-	-	Village		
8 622	6 809	28	4 987	2 622	2 365	493	432	Total	Konya TR521	
8 622	6 809	28	4 987	2 622	2 365	493	432	City		
-	-	-	-	-	-	-	-	Village		
946	972	4	765	402	363	74	57	Total	Karaman TR522	
671	645	4	765	402	363	74	57	City		
275	327	-	-	-	-	-	-	Village		
7 637	6 992	47	8 460	4 530	3 930	1 014	841	Total	Antalya TR611	
7 637	6 992	47	8 460	4 530	3 930	1 014	841	City		
-	-	-	-	-	-	-	-	Village		
1 601	1 167	3	533	294	239	65	43	Total	Isparta TR612	
1 079	796	3	533	294	239	65	43	City		
522	371	-	-	-	-	-	-	Village		
1 084	1 002	2	214	118	96	33	16	Total	Burdur TR613	
700	635	2	214	118	96	33	16	City		
384	367	-	-	-	-	-	-	Village		
8 408	5 822	19	4 841	2 552	2 289	494	375	Total	Adana TR621	
8 408	5 822	19	4 841	2 552	2 289	494	375	City		
-	-	-	-	-	-	-	-	Village		
7 353	5 690	25	3 808	2 023	1 785	438	497	Total	Mersin TR622	
7 353	5 690	25	3 808	2 023	1 785	438	497	City		
-	-	-	-	-	-	-	-	Village		
6 991	5 955	17	2 795	1 483	1 312	326	281	Total	Hatay TR631	
6 991	5 955	17	2 795	1 483	1 312	326	281	City		
-	-	-	-	-	-	-	-	Village		
4 651	3 668	7	1 415	775	640	114	103	Total	Kahramanmaraş TR632	
4 651	3 668	7	1 415	775	640	114	103	City		
-	-	-	-	-	-	-	-	Village		

(1) Total of teachers includes permanent and contractual teaching staff.

2.5.a İstatistik Bölge Birimleri Sınıflaması 3. düzey resmi - özel ayrımında, yerleşim yerine göre ilkokullarda, okul, öğrenci, öğretmen ve derslik sayısı (devam)

[2016/17 öğretim yılı 1. dönem]

İBBS 3. Düzey		Toplam - Total						Resmi -			
		Okul School	Öğrenci - Student			Öğretmen ⁽¹⁾ Teacher ⁽¹⁾	Derslik Classroom	Okul School	Öğrenci - Student		
			Toplam Total	Erkek Male	Kadın Female				Toplam Total	Erkek Male	Kadın Female
TR633 Osmaniye	Toplam	184	38 265	19 615	18 650	2 495	1 903	176	37 384	19 152	18 232
	Şehir	78	31 810	16 303	15 507	1 872	1 300	70	30 929	15 840	15 089
	Köy	106	6 455	3 312	3 143	623	603	106	6 455	3 312	3 143
TR711 Kırıkkale	Toplam	85	13 974	7 111	6 863	1 076	1 016	78	13 237	6 701	6 536
	Şehir	53	12 875	6 512	6 363	944	842	47	12 279	6 181	6 098
	Köy	32	1 099	599	500	132	174	31	958	520	438
TR712 Aksaray	Toplam	216	26 047	13 358	12 689	1 695	1 708	213	25 434	13 014	12 420
	Şehir	76	17 382	8 967	8 415	997	948	73	16 769	8 623	8 146
	Köy	140	8 665	4 391	4 274	698	760	140	8 665	4 391	4 274
TR713 Niğde	Toplam	172	22 045	11 378	10 667	1 568	1 166	170	21 613	11 144	10 469
	Şehir	50	12 559	6 551	6 008	807	483	48	12 127	6 317	5 810
	Köy	122	9 486	4 827	4 659	761	683	122	9 486	4 827	4 659
TR714 Nevşehir	Toplam	128	16 525	8 499	8 026	1 247	1 156	126	15 842	8 130	7 712
	Şehir	42	10 859	5 563	5 296	734	667	41	10 438	5 336	5 102
	Köy	86	5 666	2 936	2 730	513	489	85	5 404	2 794	2 610
TR715 Kırşehir	Toplam	80	11 373	5 813	5 560	1 058	954	77	10 995	5 608	5 387
	Şehir	54	10 119	5 166	4 953	802	717	51	9 741	4 961	4 780
	Köy	26	1 254	647	607	256	237	26	1 254	647	607
TR721 Kayseri	Toplam	401	90 914	46 823	44 091	5 361	4 984	385	86 927	44 662	42 265
	Şehir	401	90 914	46 823	44 091	5 361	4 984	385	86 927	44 662	42 265
	Köy	-	-	-	-	-	-	-	-	-	-
TR722 Sivas	Toplam	319	34 585	17 749	16 836	2 371	2 458	313	33 798	17 301	16 497
	Şehir	121	27 906	14 433	13 473	1 791	1 608	115	27 119	13 985	13 134
	Köy	198	6 679	3 316	3 363	580	850	198	6 679	3 316	3 363
TR723 Yozgat	Toplam	202	22 889	11 744	11 145	1 756	2 338	200	22 573	11 571	11 002
	Şehir	89	17 015	8 652	8 363	1 223	1 443	87	16 699	8 479	8 220
	Köy	113	5 874	3 092	2 782	533	895	113	5 874	3 092	2 782
TR811 Zonguldak	Toplam	229	29 565	15 152	14 413	2 130	1 595	225	28 792	14 748	14 044
	Şehir	76	20 564	10 531	10 033	1 337	877	72	19 791	10 127	9 664
	Köy	153	9 001	4 621	4 380	793	718	153	9 001	4 621	4 380
TR812 Karabük	Toplam	59	10 192	5 262	4 930	800	619	56	9 784	5 038	4 746
	Şehir	48	9 301	4 817	4 484	721	558	45	8 893	4 593	4 300
	Köy	11	891	445	446	79	61	11	891	445	446
TR813 Bartın	Toplam	72	8 654	4 404	4 250	645	681	70	8 353	4 253	4 100
	Şehir	21	4 607	2 396	2 211	307	299	19	4 306	2 245	2 061
	Köy	51	4 047	2 008	2 039	338	382	51	4 047	2 008	2 039
TR821 Kastamonu	Toplam	127	16 053	8 279	7 774	1 144	1 134	124	15 784	8 122	7 662
	Şehir	58	13 041	6 781	6 260	867	799	55	12 772	6 624	6 148
	Köy	69	3 012	1 498	1 514	277	335	69	3 012	1 498	1 514
TR822 Çankırı	Toplam	63	8 069	4 175	3 894	515	585	62	7 934	4 093	3 841
	Şehir	36	7 443	3 840	3 603	460	476	35	7 308	3 758	3 550
	Köy	27	626	335	291	55	109	27	626	335	291
TR823 Sinop	Toplam	67	9 136	4 692	4 444	641	721	67	9 136	4 692	4 444
	Şehir	29	7 186	3 694	3 492	471	493	29	7 186	3 694	3 492
	Köy	38	1 950	998	952	170	228	38	1 950	998	952
TR831 Samsun	Toplam	477	68 784	35 192	33 592	5 266	3 838	458	66 270	33 821	32 449
	Şehir	477	68 784	35 192	33 592	5 266	3 838	458	66 270	33 821	32 449
	Köy	-	-	-	-	-	-	-	-	-	-

(1) Toplam öğretmen, kadrolu ve sözleşmeli öğretmenleri kapsar.

2.5.a Number of schools, students, teachers and classrooms in public and private primary schools by settlement place according to Statistical Regions Level 3 (continued)

[First semester the educational year 2016/17]

Public		Özel - Private								
Öğretmen ⁽¹⁾ Teacher ⁽¹⁾	Derslik Classroom	Okul School	Öğrenci - Student			Öğretmen ⁽¹⁾ Teacher ⁽¹⁾	Derslik Classroom		SR Level 3	
			Toplam Total	Erkek Male	Kadın Female					
2 410	1 802	8	881	463	418	85	101	Total	Osmaniye TR633	
1 787	1 199	8	881	463	418	85	101	City		
623	603	-	-	-	-	-	-	Village		
987	971	7	737	410	327	89	45	Total	Kırıkkale TR711	
873	808	6	596	331	265	71	34	City		
114	163	1	141	79	62	18	11	Village		
1 674	1 607	3	613	344	269	21	101	Total	Aksaray TR712	
976	847	3	613	344	269	21	101	City		
698	760	-	-	-	-	-	-	Village		
1 515	1 138	2	432	234	198	53	28	Total	Niğde TR713	
754	455	2	432	234	198	53	28	City		
761	683	-	-	-	-	-	-	Village		
1 217	1 117	2	683	369	314	30	39	Total	Nevşehir TR714	
704	646	1	421	227	194	30	21	City		
513	471	1	262	142	120	-	18	Village		
1 026	903	3	378	205	173	32	51	Total	Kırşehir TR715	
770	666	3	378	205	173	32	51	City		
256	237	-	-	-	-	-	-	Village		
4 958	4 529	16	3 987	2 161	1 826	403	455	Total	Kayseri TR721	
4 958	4 529	16	3 987	2 161	1 826	403	455	City		
-	-	-	-	-	-	-	-	Village		
2 284	2 394	6	787	448	339	87	64	Total	Sivas TR722	
1 704	1 544	6	787	448	339	87	64	City		
580	850	-	-	-	-	-	-	Village		
1 725	2 278	2	316	173	143	31	60	Total	Yozgat TR723	
1 192	1 383	2	316	173	143	31	60	City		
533	895	-	-	-	-	-	-	Village		
2 044	1 506	4	773	404	369	86	89	Total	Zonguldak TR811	
1 251	788	4	773	404	369	86	89	City		
793	718	-	-	-	-	-	-	Village		
759	580	3	408	224	184	41	39	Total	Karabük TR812	
680	519	3	408	224	184	41	39	City		
79	61	-	-	-	-	-	-	Village		
620	659	2	301	151	150	25	22	Total	Bartın TR813	
282	277	2	301	151	150	25	22	City		
338	382	-	-	-	-	-	-	Village		
1 118	1 101	3	269	157	112	26	33	Total	Kastamonu TR821	
841	766	3	269	157	112	26	33	City		
277	335	-	-	-	-	-	-	Village		
503	570	1	135	82	53	12	15	Total	Çankırı TR822	
448	461	1	135	82	53	12	15	City		
55	109	-	-	-	-	-	-	Village		
641	721	-	-	-	-	-	-	Total	Sinop TR823	
471	493	-	-	-	-	-	-	City		
170	228	-	-	-	-	-	-	Village		
4 912	3 580	19	2 514	1 371	1 143	354	258	Total	Samsun TR831	
4 912	3 580	19	2 514	1 371	1 143	354	258	City		
-	-	-	-	-	-	-	-	Village		

(1) Total of teachers includes permanent and contractual teaching staff.

2.5.a İstatistik Bölge Birimleri Sınıflaması 3. düzey resmi - özel ayrımında, yerleşim yerine göre ilkokullarda, okul, öğrenci, öğretmen ve derslik sayısı (devam)

[2016/17 öğretim yılı 1. dönem]

İBBS 3. Düzey		Toplam - Total						Resmi -			
		Okul School	Öğrenci - Student			Öğretmen ⁽¹⁾ Teacher ⁽¹⁾	Derslik Classroom	Okul School	Öğrenci - Student		
			Toplam Total	Erkek Male	Kadın Female				Toplam Total	Erkek Male	Kadın Female
TR832 Tokat	Toplam	330	29 994	15 400	14 594	2 351	2 290	324	29 319	15 037	14 282
	Şehir	104	22 533	11 540	10 993	1 564	1 308	98	21 858	11 177	10 681
	Köy	226	7 461	3 860	3 601	787	982	226	7 461	3 860	3 601
TR833 Çorum	Toplam	232	26 794	13 775	13 019	1 900	2 018	226	26 346	13 530	12 816
	Şehir	81	22 807	11 799	11 008	1 453	1 230	75	22 359	11 554	10 805
	Köy	151	3 987	1 976	2 011	447	788	151	3 987	1 976	2 011
TR834 Amasya	Toplam	116	16 157	8 333	7 824	1 290	1 066	114	15 694	8 084	7 610
	Şehir	56	13 450	6 904	6 546	986	731	54	12 987	6 655	6 332
	Köy	60	2 707	1 429	1 278	304	335	60	2 707	1 429	1 278
TR901 Trabzon	Toplam	215	40 216	20 696	19 520	2 899	2 657	209	39 350	20 231	19 119
	Şehir	215	40 216	20 696	19 520	2 899	2 657	209	39 350	20 231	19 119
	Köy	-	-	-	-	-	-	-	-	-	-
TR902 Ordu	Toplam	207	37 103	19 142	17 961	2 602	2 044	201	36 220	18 649	17 571
	Şehir	207	37 103	19 142	17 961	2 602	2 044	201	36 220	18 649	17 571
	Köy	-	-	-	-	-	-	-	-	-	-
TR903 Giresun	Toplam	130	18 473	9 453	9 020	1 309	1 444	129	18 295	9 363	8 932
	Şehir	50	14 684	7 540	7 144	928	828	50	14 684	7 540	7 144
	Köy	80	3 789	1 913	1 876	381	616	79	3 611	1 823	1 788
TR904 Rize	Toplam	94	15 719	8 151	7 568	1 199	1 371	90	15 225	7 877	7 348
	Şehir	50	13 370	6 888	6 482	931	983	47	12 948	6 659	6 289
	Köy	44	2 349	1 263	1 086	268	388	43	2 277	1 218	1 059
TR905 Artvin	Toplam	57	7 027	3 590	3 437	562	690	57	7 027	3 590	3 437
	Şehir	24	5 485	2 804	2 681	401	405	24	5 485	2 804	2 681
	Köy	33	1 542	786	756	161	285	33	1 542	786	756
TR906 Gümüşhane	Toplam	63	5 537	2 754	2 783	431	340	62	5 465	2 714	2 751
	Şehir	22	4 132	2 059	2 073	293	233	21	4 060	2 019	2 041
	Köy	41	1 405	695	710	138	107	41	1 405	695	710
TRA11 Erzurum	Toplam	725	51 225	26 231	24 994	3 411	3 171	721	50 141	25 642	24 499
	Şehir	725	51 225	26 231	24 994	3 411	3 171	721	50 141	25 642	24 499
	Köy	-	-	-	-	-	-	-	-	-	-
TRA12 Erzincan	Toplam	106	11 154	5 670	5 484	908	884	103	10 818	5 484	5 334
	Şehir	40	7 728	3 911	3 817	569	478	37	7 392	3 725	3 667
	Köy	66	3 426	1 759	1 667	339	406	66	3 426	1 759	1 667
TRA13 Bayburt	Toplam	46	4 085	2 075	2 010	289	177	45	4 030	2 048	1 982
	Şehir	17	2 738	1 355	1 383	185	109	16	2 683	1 328	1 355
	Köy	29	1 347	720	627	104	68	29	1 347	720	627
TRA21 Ağrı	Toplam	608	53 392	27 345	26 047	2 915	3 260	606	53 077	27 170	25 907
	Şehir	85	28 831	14 726	14 105	1 458	1 191	83	28 516	14 551	13 965
	Köy	523	24 561	12 619	11 942	1 457	2 069	523	24 561	12 619	11 942
TRA22 Kars	Toplam	362	21 862	11 118	10 744	1 461	1 584	360	21 519	10 950	10 569
	Şehir	50	9 269	4 682	4 587	566	500	48	8 926	4 514	4 412
	Köy	312	12 593	6 436	6 157	895	1 084	312	12 593	6 436	6 157
TRA23 Iğdır	Toplam	143	15 640	8 065	7 575	958	969	141	15 415	7 940	7 475
	Şehir	35	9 079	4 694	4 385	538	432	33	8 854	4 569	4 285
	Köy	108	6 561	3 371	3 190	420	537	108	6 561	3 371	3 190
TRA24 Ardahan	Toplam	88	5 509	2 793	2 716	426	461	88	5 509	2 793	2 716
	Şehir	18	2 508	1 266	1 242	176	164	18	2 508	1 266	1 242
	Köy	70	3 001	1 527	1 474	250	297	70	3 001	1 527	1 474

(1) Toplam öğretmen, kadrolu ve sözleşmeli öğretmenleri kapsar.

2.5.a Number of schools, students, teachers and classrooms in public and private primary schools by settlement place according to Statistical Regions Level 3 (continued)

[First semester the educational year 2016/17]

Public		Özel - Private								
Öğretmen ⁽¹⁾ Teacher ⁽¹⁾	Derslik Classroom	Okul School	Öğrenci - Student			Öğretmen ⁽¹⁾ Teacher ⁽¹⁾	Derslik Classroom		SR Level 3	
			Toplam Total	Erkek Male	Kadın Female					
2 279	2 245	6	675	363	312	72	45	Total	Tokat TR832	
1 492	1 263	6	675	363	312	72	45	City		
787	982	-	-	-	-	-	-	Village		
1 850	1 927	6	448	245	203	50	91	Total	Çorum TR833	
1 403	1 139	6	448	245	203	50	91	City		
447	788	-	-	-	-	-	-	Village		
1 238	1 066	2	463	249	214	52	-	Total	Amasya TR834	
934	731	2	463	249	214	52	-	City		
304	335	-	-	-	-	-	-	Village		
2 799	2 551	6	866	465	401	100	106	Total	Trabzon TR901	
2 799	2 551	6	866	465	401	100	106	City		
-	-	-	-	-	-	-	-	Village		
2 480	1 968	6	883	493	390	122	76	Total	Ordu TR902	
2 480	1 968	6	883	493	390	122	76	City		
-	-	-	-	-	-	-	-	Village		
1 294	1 425	1	178	90	88	15	19	Total	Giresun TR903	
928	828	-	-	-	-	-	-	City		
366	597	1	178	90	88	15	19	Village		
1 172	1 325	4	494	274	220	27	46	Total	Rize TR904	
913	951	3	422	229	193	18	32	City		
259	374	1	72	45	27	9	14	Village		
562	690	-	-	-	-	-	-	Total	Artvin TR905	
401	405	-	-	-	-	-	-	City		
161	285	-	-	-	-	-	-	Village		
424	316	1	72	40	32	7	24	Total	Gümüşhane TR906	
286	209	1	72	40	32	7	24	City		
138	107	-	-	-	-	-	-	Village		
3 326	3 114	4	1 084	589	495	85	57	Total	Erzurum TRA11	
3 326	3 114	4	1 084	589	495	85	57	City		
-	-	-	-	-	-	-	-	Village		
865	835	3	336	186	150	43	49	Total	Erzincan TRA12	
526	429	3	336	186	150	43	49	City		
339	406	-	-	-	-	-	-	Village		
288	177	1	55	27	28	1	-	Total	Bayburt TRA13	
184	109	1	55	27	28	1	-	City		
104	68	-	-	-	-	-	-	Village		
2 874	3 241	2	315	175	140	41	19	Total	Ağrı TRA21	
1 417	1 172	2	315	175	140	41	19	City		
1 457	2 069	-	-	-	-	-	-	Village		
1 428	1 555	2	343	168	175	33	29	Total	Kars TRA22	
533	471	2	343	168	175	33	29	City		
895	1 084	-	-	-	-	-	-	Village		
939	957	2	225	125	100	19	12	Total	İğdir TRA23	
519	420	2	225	125	100	19	12	City		
420	537	-	-	-	-	-	-	Village		
426	461	-	-	-	-	-	-	Total	Ardahan TRA24	
176	164	-	-	-	-	-	-	City		
250	297	-	-	-	-	-	-	Village		

(1) Total of teachers includes permanent and contractual teaching staff.

2.5.a İstatistiki Bölge Birimleri Sınıflaması 3. düzey resmi - özel ayrımında, yerleşim yerine göre ilkokullarda, okul, öğrenci, öğretmen ve derslik sayısı (devam)

[2016/17 öğretim yılı 1. dönem]

İBBS 3. Düzey		Toplam - Total						Resmi			
		Okul School	Öğrenci - Student			Öğretmen ⁽¹⁾ Teacher ⁽¹⁾	Derslik Classroom	Okul School	Öğrenci - Student		
			Toplam Total	Erkek Male	Kadın Female				Toplam Total	Erkek Male	Kadın Female
TRB11 Malatya	Toplam	340	49 103	25 109	23 994	3 519	2 684	330	47 569	24 272	23 297
	Şehir	340	49 103	25 109	23 994	3 519	2 684	330	47 569	24 272	23 297
	Köy	-	-	-	-	-	-	-	-	-	-
TRB12 Elazığ	Toplam	211	34 600	17 866	16 734	2 362	1 754	203	33 791	17 418	16 373
	Şehir	86	28 196	14 587	13 609	1 832	1 167	78	27 387	14 139	13 248
	Köy	125	6 404	3 279	3 125	530	587	125	6 404	3 279	3 125
TRB13 Bingöl	Toplam	228	18 507	9 366	9 141	1 181	1 029	227	18 347	9 273	9 074
	Şehir	43	11 702	5 930	5 772	723	513	42	11 542	5 837	5 705
	Köy	185	6 805	3 436	3 369	458	516	185	6 805	3 436	3 369
TRB14 Tunceli	Toplam	28	2 713	1 379	1 334	250	278	27	2 591	1 315	1 276
	Şehir	16	2 281	1 166	1 115	205	216	15	2 159	1 102	1 057
	Köy	12	432	213	219	45	62	12	432	213	219
TRB21 Van	Toplam	884	108 233	55 190	53 043	5 791	5 386	880	107 245	54 620	52 625
	Şehir	884	108 233	55 190	53 043	5 791	5 386	880	107 245	54 620	52 625
	Köy	-	-	-	-	-	-	-	-	-	-
TRB22 Muş	Toplam	426	39 579	20 332	19 247	2 231	2 289	426	39 579	20 332	19 247
	Şehir	62	15 693	8 138	7 555	863	783	62	15 693	8 138	7 555
	Köy	364	23 886	12 194	11 692	1 368	1 506	364	23 886	12 194	11 692
TRB23 Bitlis	Toplam	451	30 715	15 794	14 921	1 933	2 311	450	30 557	15 701	14 856
	Şehir	77	15 594	8 023	7 571	970	985	76	15 436	7 930	7 506
	Köy	374	15 121	7 771	7 350	963	1 326	374	15 121	7 771	7 350
TRB24 Hakkari	Toplam	220	22 352	11 541	10 811	1 195	1 071	220	22 352	11 541	10 811
	Şehir	44	12 503	6 472	6 031	681	477	44	12 503	6 472	6 031
	Köy	176	9 849	5 069	4 780	514	594	176	9 849	5 069	4 780
TRC11 Gaziantep	Toplam	526	181 018	92 162	88 856	8 604	5 871	511	177 775	90 445	87 330
	Şehir	526	181 018	92 162	88 856	8 604	5 871	511	177 775	90 445	87 330
	Köy	-	-	-	-	-	-	-	-	-	-
TRC12 Adıyaman	Toplam	472	48 230	24 589	23 641	2 951	1 972	468	47 878	24 392	23 486
	Şehir	83	32 022	16 391	15 631	1 775	1 064	79	31 670	16 194	15 476
	Köy	389	16 208	8 198	8 010	1 176	908	389	16 208	8 198	8 010
TRC13 Kilis	Toplam	96	12 158	6 317	5 841	605	536	95	12 078	6 270	5 808
	Şehir	28	8 989	4 680	4 309	404	333	27	8 909	4 633	4 276
	Köy	68	3 169	1 637	1 532	201	203	68	3 169	1 637	1 532
TRC21 Şanlıurfa	Toplam	1 292	217 116	110 656	106 460	9 363	7 374	1 281	215 806	109 925	105 881
	Şehir	1 292	217 116	110 656	106 460	9 363	7 374	1 281	215 806	109 925	105 881
	Köy	-	-	-	-	-	-	-	-	-	-
TRC22 Diyarbakır	Toplam	978	149 325	76 417	72 908	7 559	6 225	953	145 290	74 202	71 088
	Şehir	978	149 325	76 417	72 908	7 559	6 225	953	145 290	74 202	71 088
	Köy	-	-	-	-	-	-	-	-	-	-
TRC31 Mardin	Toplam	604	75 602	38 504	37 098	3 893	3 407	602	75 336	38 353	36 983
	Şehir	604	75 602	38 504	37 098	3 893	3 407	602	75 336	38 353	36 983
	Köy	-	-	-	-	-	-	-	-	-	-
TRC32 Batman	Toplam	403	54 324	27 777	26 547	2 797	2 730	394	53 211	27 164	26 047
	Şehir	90	42 946	21 988	20 958	1 956	1 479	81	41 833	21 375	20 458
	Köy	313	11 378	5 789	5 589	841	1 251	313	11 378	5 789	5 589
TRC33 Şırnak	Toplam	298	52 223	26 901	25 322	2 285	1 931	296	52 077	26 808	25 269
	Şehir	64	30 100	15 450	14 650	1 170	891	62	29 954	15 357	14 597
	Köy	234	22 123	11 451	10 672	1 115	1 040	234	22 123	11 451	10 672
TRC34 Siirt	Toplam	306	31 462	15 972	15 490	1 784	1 743	304	31 254	15 862	15 392
	Şehir	57	19 159	9 717	9 442	987	799	55	18 951	9 607	9 344
	Köy	249	12 303	6 255	6 048	797	944	249	12 303	6 255	6 048

(1) Toplam öğretmen, kadrolu ve sözleşmeli öğretmenleri kapsar.

2.5.a Number of schools, students, teachers and classrooms in public and private primary schools by settlement place according to Statistical Regions Level 3 (continued)

[First semester the educational year 2016/17]

Public		Özel - Private								
Öğretmen ⁽¹⁾ Teacher ⁽¹⁾	Derslik Classroom	Okul School	Öğrenci - Student			Öğretmen ⁽¹⁾ Teacher ⁽¹⁾	Derslik Classroom		SR Level 3	
			Toplam Total	Erkek Male	Kadın Female					
3 354	2 510	10	1 534	837	697	165	174	Total	Malatya TRB11	
3 354	2 510	10	1 534	837	697	165	174	City		
-	-	-	-	-	-	-	-	Village		
2 262	1 643	8	809	448	361	100	111	Total	Elazığ TRB12	
1 732	1 056	8	809	448	361	100	111	City		
530	587	-	-	-	-	-	-	Village		
1 169	1 029	1	160	93	67	12	-	Total	Bingöl TRB13	
711	513	1	160	93	67	12	-	City		
458	516	-	-	-	-	-	-	Village		
228	255	1	122	64	58	22	23	Total	Tunceli TRB14	
183	193	1	122	64	58	22	23	City		
45	62	-	-	-	-	-	-	Village		
5 708	5 274	4	988	570	418	83	112	Total	Van TRB21	
5 708	5 274	4	988	570	418	83	112	City		
-	-	-	-	-	-	-	-	Village		
2 231	2 289	-	-	-	-	-	-	Total	Muş TRB22	
863	783	-	-	-	-	-	-	City		
1 368	1 506	-	-	-	-	-	-	Village		
1 929	2 294	1	158	93	65	4	17	Total	Bitlis TRB23	
966	968	1	158	93	65	4	17	City		
963	1 326	-	-	-	-	-	-	Village		
1 195	1 071	-	-	-	-	-	-	Total	Hakkari TRB24	
681	477	-	-	-	-	-	-	City		
514	594	-	-	-	-	-	-	Village		
8 322	5 573	15	3 243	1 717	1 526	282	298	Total	Gaziantep TRC11	
8 322	5 573	15	3 243	1 717	1 526	282	298	City		
-	-	-	-	-	-	-	-	Village		
2 928	1 926	4	352	197	155	23	46	Total	Adıyaman TRC12	
1 752	1 018	4	352	197	155	23	46	City		
1 176	908	-	-	-	-	-	-	Village		
600	536	1	80	47	33	5	-	Total	Kilis TRC13	
399	333	1	80	47	33	5	-	City		
201	203	-	-	-	-	-	-	Village		
9 263	7 278	11	1 310	731	579	100	96	Total	Şanlıurfa TRC21	
9 263	7 278	11	1 310	731	579	100	96	City		
-	-	-	-	-	-	-	-	Village		
7 251	5 859	25	4 035	2 215	1 820	308	366	Total	Diyarbakır TRC22	
7 251	5 859	25	4 035	2 215	1 820	308	366	City		
-	-	-	-	-	-	-	-	Village		
3 861	3 371	2	266	151	115	32	36	Total	Mardin TRC31	
3 861	3 371	2	266	151	115	32	36	City		
-	-	-	-	-	-	-	-	Village		
2 700	2 553	9	1 113	613	500	97	177	Total	Batman TRC32	
1 859	1 302	9	1 113	613	500	97	177	City		
841	1 251	-	-	-	-	-	-	Village		
2 269	1 899	2	146	93	53	16	32	Total	Şırnak TRC33	
1 154	859	2	146	93	53	16	32	City		
1 115	1 040	-	-	-	-	-	-	Village		
1 742	1 732	2	208	110	98	42	11	Total	Siirt TRC34	
945	788	2	208	110	98	42	11	City		
797	944	-	-	-	-	-	-	Village		

(1) Total of teachers includes permanent and contractual teaching staff.

2.5.b İstatistikî Bölge Birimleri Sınıflaması 3. düzey resmi - özel ayrımında, yerleşim yerine göre ortaokullarda, okul, öğrenci, öğretmen ve derslik sayısı

[2016/17 öğretim yılı 1. dönem]

İBBS 3. Düzey		Toplam - Total						Resmi -			
		Öğrenci - Student						Öğrenci - Student			
		Okul School	Toplam Total	Erkek Male	Kadın Female	Öğretmen ⁽¹⁾ Teacher ⁽¹⁾	Derslik Classroom	Okul School	Toplam Total	Erkek Male	Kadın Female
TR Türkiye	Toplam	17 889	5 519 688	2 811 352	2 708 336	325 992	175 759	16 475	5 089 203	2 603 255	2 485 948
	Şehir	15 028	5 189 436	2 643 894	2 545 542	301 025	158 992	13 621	4 760 464	2 436 614	2 323 850
	Köy	2 861	330 252	167 458	162 794	24 967	16 767	2 854	328 739	166 641	162 098
TR100 İstanbul	Toplam	1 532	953 033	486 242	466 791	43 271	23 342	1 103	824 671	422 727	401 944
	Şehir	1 532	953 033	486 242	466 791	43 271	23 342	1 103	824 671	422 727	401 944
	Köy	-	-	-	-	-	-	-	-	-	-
TR211 Tekirdağ	Toplam	151	59 643	30 586	29 057	3 143	1 469	135	54 671	28 222	26 449
	Şehir	151	59 643	30 586	29 057	3 143	1 469	135	54 671	28 222	26 449
	Köy	-	-	-	-	-	-	-	-	-	-
TR212 Edirne	Toplam	92	18 196	9 275	8 921	1 387	779	87	16 781	8 586	8 195
	Şehir	58	15 538	7 936	7 602	1 142	620	53	14 123	7 247	6 876
	Köy	34	2 658	1 339	1 319	245	159	34	2 658	1 339	1 319
TR213 Kırklareli	Toplam	75	16 511	8 470	8 041	1 036	675	72	15 499	7 960	7 539
	Şehir	44	13 926	7 090	6 836	829	482	41	12 914	6 580	6 334
	Köy	31	2 585	1 380	1 205	207	193	31	2 585	1 380	1 205
TR221 Balıkesir	Toplam	249	61 989	31 594	30 395	4 499	2 495	236	58 395	30 030	28 365
	Şehir	249	61 989	31 594	30 395	4 499	2 495	236	58 395	30 030	28 365
	Köy	-	-	-	-	-	-	-	-	-	-
TR222 Çanakkale	Toplam	101	24 008	12 186	11 822	1 780	906	95	22 566	11 572	10 994
	Şehir	58	17 885	9 055	8 830	1 219	641	53	16 670	8 558	8 112
	Köy	43	6 123	3 131	2 992	561	265	42	5 896	3 014	2 882
TR310 İzmir	Toplam	621	234 358	118 547	115 811	15 162	7 342	529	203 680	104 222	99 458
	Şehir	621	234 358	118 547	115 811	15 162	7 342	529	203 680	104 222	99 458
	Köy	-	-	-	-	-	-	-	-	-	-
TR321 Aydın	Toplam	244	59 995	30 667	29 328	4 470	2 580	219	54 394	27 928	26 466
	Şehir	244	59 995	30 667	29 328	4 470	2 580	219	54 394	27 928	26 466
	Köy	-	-	-	-	-	-	-	-	-	-
TR322 Denizli	Toplam	252	61 196	31 376	29 820	4 493	2 552	230	56 968	29 324	27 644
	Şehir	252	61 196	31 376	29 820	4 493	2 552	230	56 968	29 324	27 644
	Köy	-	-	-	-	-	-	-	-	-	-
TR323 Muğla	Toplam	236	50 582	25 879	24 703	3 801	2 114	215	45 192	23 295	21 897
	Şehir	236	50 582	25 879	24 703	3 801	2 114	215	45 192	23 295	21 897
	Köy	-	-	-	-	-	-	-	-	-	-
TR331 Manisa	Toplam	322	84 765	43 574	41 191	5 584	3 419	303	79 161	40 744	38 417
	Şehir	322	84 765	43 574	41 191	5 584	3 419	303	79 161	40 744	38 417
	Köy	-	-	-	-	-	-	-	-	-	-
TR332 Afyonkarahisar	Toplam	284	47 248	24 017	23 231	3 322	2 195	275	45 214	23 023	22 191
	Şehir	130	31 138	15 917	15 221	2 088	1 267	121	29 104	14 923	14 181
	Köy	154	16 110	8 100	8 010	1 234	928	154	16 110	8 100	8 010
TR333 Kütahya	Toplam	166	31 603	16 216	15 387	2 250	1 634	155	28 972	14 913	14 059
	Şehir	101	26 071	13 408	12 663	1 677	1 170	90	23 440	12 105	11 335
	Köy	65	5 532	2 808	2 724	573	464	65	5 532	2 808	2 724
TR334 Uşak	Toplam	90	20 708	10 644	10 064	1 470	949	87	19 570	10 080	9 490
	Şehir	44	17 115	8 851	8 264	1 103	662	41	15 977	8 287	7 690
	Köy	46	3 593	1 793	1 800	367	287	46	3 593	1 793	1 800
TR411 Bursa	Toplam	491	182 625	93 248	89 377	10 114	4 613	430	164 594	84 488	80 106
	Şehir	491	182 625	93 248	89 377	10 114	4 613	430	164 594	84 488	80 106
	Köy	-	-	-	-	-	-	-	-	-	-

Not. Açıköğretim öğrenci sayıları 2016-2017 eğitim öğretim yılı 1. dönem yeni kayıt yaptıran ve kayıt yenileyen aktif öğrencileri kapsar.

(1) Toplam öğretmen, kadrolu ve sözleşmeli öğretmenleri kapsar.

2.5.b Number of schools, students, teachers and classrooms in public and private lower secondary schools by settlement place according to Statistical Regions Level 3

[First semester the educational year 2016/17]

Public		Özel - Private						Açık Öğretim Ortaokulu Open Lower Secondary School					SR Level 3
		Öğrenci - Student						Öğrenci - Student			Total		
Öğretmen ⁽¹⁾ Teacher ⁽¹⁾	Derslik Classroom	Okul School	Toplam Total	Erkek Male	Kadın Female	Öğretmen ⁽¹⁾ Teacher ⁽¹⁾	Derslik Classroom	Toplam Total	Erkek Male	Kadın Female			
296 594	158 792	1 414	287 928	155 364	132 564	29 398	16 967	142 557	52 733	89 824	Total	Turkey TR	
271 743	142 099	1 407	286 415	154 547	131 868	29 282	16 893	142 557	52 733	89 824	City		
24 851	16 693	7	1 513	817	696	116	74	-	-	-	Village		
33 720	18 972	429	90 009	48 222	41 787	9 551	4 370	38 353	15 293	23 060	Total	İstanbul TR100	
33 720	18 972	429	90 009	48 222	41 787	9 551	4 370	38 353	15 293	23 060	City		
-	-	-	-	-	-	-	-	-	-	-	Village		
2 861	1 318	16	2 948	1 636	1 312	282	151	2 024	728	1 296	Total	Tekirdağ TR211	
2 861	1 318	16	2 948	1 636	1 312	282	151	2 024	728	1 296	City		
-	-	-	-	-	-	-	-	-	-	-	Village		
1 270	738	5	1 064	551	513	117	41	351	138	213	Total	Edirne TR212	
1 025	579	5	1 064	551	513	117	41	351	138	213	City		
245	159	-	-	-	-	-	-	-	-	-	Village		
972	651	3	544	284	260	64	24	468	226	242	Total	Kırklareli TR213	
765	458	3	544	284	260	64	24	468	226	242	City		
207	193	-	-	-	-	-	-	-	-	-	Village		
4 264	2 375	13	2 187	1 129	1 058	235	120	1 407	435	972	Total	Balıkesir TR221	
4 264	2 375	13	2 187	1 129	1 058	235	120	1 407	435	972	City		
-	-	-	-	-	-	-	-	-	-	-	Village		
1 669	862	6	810	421	389	111	44	632	193	439	Total	Çanakkale TR222	
1 131	597	5	583	304	279	88	44	632	193	439	City		
538	265	1	227	117	110	23	-	-	-	-	Village		
13 159	6 130	92	17 948	9 525	8 423	2 003	1 212	12 730	4 800	7 930	Total	İzmir TR310	
13 159	6 130	92	17 948	9 525	8 423	2 003	1 212	12 730	4 800	7 930	City		
-	-	-	-	-	-	-	-	-	-	-	Village		
4 026	2 349	25	4 368	2 320	2 048	444	231	1 233	419	814	Total	Aydın TR321	
4 026	2 349	25	4 368	2 320	2 048	444	231	1 233	419	814	City		
-	-	-	-	-	-	-	-	-	-	-	Village		
4 076	2 331	22	3 177	1 698	1 479	417	221	1 051	354	697	Total	Denizli TR322	
4 076	2 331	22	3 177	1 698	1 479	417	221	1 051	354	697	City		
-	-	-	-	-	-	-	-	-	-	-	Village		
3 340	1 855	21	3 920	2 027	1 893	461	259	1 470	557	913	Total	Muğla TR323	
3 340	1 855	21	3 920	2 027	1 893	461	259	1 470	557	913	City		
-	-	-	-	-	-	-	-	-	-	-	Village		
5 166	3 161	19	4 063	2 202	1 861	418	258	1 541	628	913	Total	Manisa TR331	
5 166	3 161	19	4 063	2 202	1 861	418	258	1 541	628	913	City		
-	-	-	-	-	-	-	-	-	-	-	Village		
3 185	2 099	9	1 265	709	556	137	96	769	285	484	Total	Afyonkarahisar TR332	
1 951	1 171	9	1 265	709	556	137	96	769	285	484	City		
1 234	928	-	-	-	-	-	-	-	-	-	Village		
2 113	1 484	11	2 031	1 137	894	137	150	600	166	434	Total	Kütahya TR333	
1 540	1 020	11	2 031	1 137	894	137	150	600	166	434	City		
573	464	-	-	-	-	-	-	-	-	-	Village		
1 426	899	3	681	392	289	44	50	457	172	285	Total	Uşak TR334	
1 059	612	3	681	392	289	44	50	457	172	285	City		
367	287	-	-	-	-	-	-	-	-	-	Village		
8 544	3 823	61	13 678	7 438	6 240	1 570	790	4 353	1 322	3 031	Total	Bursa TR411	
8 544	3 823	61	13 678	7 438	6 240	1 570	790	4 353	1 322	3 031	City		
-	-	-	-	-	-	-	-	-	-	-	Village		

Note. The number of open education students include the active students who are new entrants or who have renewed registration as of first semester in the educational year 2016-2017.

(1) Total of teachers includes permanent and contractual teaching staff.

2.5.b İstatistik Bölge Birimleri Sınıflaması 3. düzey resmi - özel ayrımında, yerleşim yerine göre ortaokullarda, okul, öğrenci, öğretmen ve derslik sayısı (devam)

[2016/17 öğretim yılı 1. dönem]

İBBS 3. Düzey		Toplam - Total						Resmi -				
		Okul School	Öğrenci - Student			Öğretmen ⁽¹⁾ Teacher ⁽¹⁾	Derslik Classroom	Okul School	Öğrenci - Student			
			Toplam Total	Erkek Male	Kadın Female				Toplam Total	Erkek Male	Kadın Female	
TR412 Eskişehir	Toplam	126	44 030	22 259	21 771	3 096	1 285	117	40 279	20 540	19 739	
	Şehir	126	44 030	22 259	21 771	3 096	1 285	117	40 279	20 540	19 739	
	Köy	-	-	-	-	-	-	-	-	-	-	
TR413 Bilecik	Toplam	57	11 892	6 117	5 775	782	484	56	11 507	5 941	5 566	
	Şehir	44	10 963	5 672	5 291	674	441	43	10 578	5 496	5 082	
	Köy	13	929	445	484	108	43	13	929	445	484	
TR421 Kocaeli	Toplam	316	121 286	61 892	59 394	7 132	4 174	282	110 804	57 021	53 783	
	Şehir	316	121 286	61 892	59 394	7 132	4 174	282	110 804	57 021	53 783	
	Köy	-	-	-	-	-	-	-	-	-	-	
TR422 Sakarya	Toplam	254	62 461	31 692	30 769	3 810	2 746	239	56 608	28 905	27 703	
	Şehir	254	62 461	31 692	30 769	3 810	2 746	239	56 608	28 905	27 703	
	Köy	-	-	-	-	-	-	-	-	-	-	
TR423 Düzce	Toplam	104	22 939	11 460	11 479	1 519	891	99	21 616	10 904	10 712	
	Şehir	62	18 511	9 178	9 333	1 114	710	60	17 798	8 938	8 860	
	Köy	42	4 428	2 282	2 146	405	181	39	3 818	1 966	1 852	
TR424 Bolu	Toplam	87	15 388	7 793	7 595	1 196	496	83	14 714	7 508	7 206	
	Şehir	69	13 631	6 898	6 733	1 015	416	65	12 957	6 613	6 344	
	Köy	18	1 757	895	862	181	80	18	1 757	895	862	
TR425 Yalova	Toplam	62	13 573	6 886	6 687	958	554	57	12 172	6 234	5 938	
	Şehir	37	10 595	5 435	5 160	719	438	32	9 194	4 783	4 411	
	Köy	25	2 978	1 451	1 527	239	116	25	2 978	1 451	1 527	
TR510 Ankara	Toplam	743	325 335	164 893	160 442	20 956	10 860	577	282 206	144 326	137 880	
	Şehir	743	325 335	164 893	160 442	20 956	10 860	577	282 206	144 326	137 880	
	Köy	-	-	-	-	-	-	-	-	-	-	
TR521 Konya	Toplam	596	157 286	80 076	77 210	10 221	5 446	565	147 240	75 218	72 022	
	Şehir	596	157 286	80 076	77 210	10 221	5 446	565	147 240	75 218	72 022	
	Köy	-	-	-	-	-	-	-	-	-	-	
TR522 Karaman	Toplam	75	16 646	8 478	8 168	1 090	649	72	15 352	7 843	7 509	
	Şehir	47	13 762	7 040	6 722	862	527	44	12 468	6 405	6 063	
	Köy	28	2 884	1 438	1 446	228	122	28	2 884	1 438	1 446	
TR611 Antalya	Toplam	558	148 549	75 698	72 851	9 324	4 488	506	133 130	68 386	64 744	
	Şehir	558	148 549	75 698	72 851	9 324	4 488	506	133 130	68 386	64 744	
	Köy	-	-	-	-	-	-	-	-	-	-	
TR612 Isparta	Toplam	131	24 550	12 614	11 936	1 900	1 557	126	23 168	11 964	11 204	
	Şehir	73	20 188	10 348	9 840	1 414	1 028	68	18 806	9 698	9 108	
	Köy	58	4 362	2 266	2 096	486	529	58	4 362	2 266	2 096	
TR613 Burdur	Toplam	96	14 130	7 206	6 924	1 261	693	94	13 575	6 963	6 612	
	Şehir	58	11 245	5 782	5 463	894	508	56	10 690	5 539	5 151	
	Köy	38	2 885	1 424	1 461	367	185	38	2 885	1 424	1 461	
TR621 Adana	Toplam	354	163 083	83 247	79 836	9 264	4 287	330	152 016	77 865	74 151	
	Şehir	354	163 083	83 247	79 836	9 264	4 287	330	152 016	77 865	74 151	
	Köy	-	-	-	-	-	-	-	-	-	-	
TR622 Mersin	Toplam	383	125 738	64 033	61 705	8 041	2 682	351	118 560	60 604	57 956	
	Şehir	383	125 738	64 033	61 705	8 041	2 682	351	118 560	60 604	57 956	
	Köy	-	-	-	-	-	-	-	-	-	-	
TR631 Hatay	Toplam	440	126 512	64 225	62 287	6 975	3 444	414	120 455	61 296	59 159	
	Şehir	440	126 512	64 225	62 287	6 975	3 444	414	120 455	61 296	59 159	
	Köy	-	-	-	-	-	-	-	-	-	-	
TR632 Kahramanmaraş	Toplam	314	96 260	49 279	46 981	5 139	3 358	305	92 135	47 292	44 843	
	Şehir	314	96 260	49 279	46 981	5 139	3 358	305	92 135	47 292	44 843	
	Köy	-	-	-	-	-	-	-	-	-	-	

Not. Açıköğretim öğrenci sayıları 2016-2017 eğitim öğretim yılı 1. dönem yeni kayıt yaptıran ve kayıt yenileyen aktif öğrencileri kapsar.

(1) Toplam öğretmen, kadrolu ve sözleşmeli öğretmenleri kapsar.

2.5.b Number of schools, students, teachers and classrooms in public and private lower secondary schools by settlement place according to Statistical Regions Level 3
(continued)

[First semester the educational year 2016/17]

Public		Özel - Private						Açık Öğretim Ortaokulu Open Lower Secondary School					SR Level 3
Öğretmen ⁽¹⁾ Teacher ⁽¹⁾	Derslik Classroom	Okul School	Öğrenci - Student			Öğretmen ⁽¹⁾ Teacher ⁽¹⁾	Derslik Classroom	Öğrenci - Student					
			Toplam Total	Erkek Male	Kadın Female			Toplam Total	Erkek Male	Kadın Female			
2 889	1 217	9	2 595	1 372	1 223	207	68	1 156	347	809	Total	Eskişehir TR412	
2 889	1 217	9	2 595	1 372	1 223	207	68	1 156	347	809	City		
-	-	-	-	-	-	-	-	-	-	-	Village		
763	455	1	88	59	29	19	29	297	117	180	Total	Bilecik TR413	
655	412	1	88	59	29	19	29	297	117	180	City		
108	43	-	-	-	-	-	-	-	-	-	Village		
6 476	3 735	34	6 568	3 573	2 995	656	439	3 914	1 298	2 616	Total	Kocaeli TR421	
6 476	3 735	34	6 568	3 573	2 995	656	439	3 914	1 298	2 616	City		
-	-	-	-	-	-	-	-	-	-	-	Village		
3 449	2 494	15	4 300	2 379	1 921	361	252	1 553	408	1 145	Total	Sakarya TR422	
3 449	2 494	15	4 300	2 379	1 921	361	252	1 553	408	1 145	City		
-	-	-	-	-	-	-	-	-	-	-	Village		
1 453	845	5	837	436	401	66	46	486	120	366	Total	Düzce TR423	
1 089	695	2	227	120	107	25	15	486	120	366	City		
364	150	3	610	316	294	41	31	-	-	-	Village		
1 143	482	4	318	171	147	53	14	356	114	242	Total	Bolu TR424	
962	402	4	318	171	147	53	14	356	114	242	City		
181	80	-	-	-	-	-	-	-	-	-	Village		
887	475	5	1 011	534	477	71	79	390	118	272	Total	Yalova TR425	
648	359	5	1 011	534	477	71	79	390	118	272	City		
239	116	-	-	-	-	-	-	-	-	-	Village		
17 468	8 493	166	33 254	17 572	15 682	3 488	2 367	9 875	2 995	6 880	Total	Ankara TR510	
17 468	8 493	166	33 254	17 572	15 682	3 488	2 367	9 875	2 995	6 880	City		
-	-	-	-	-	-	-	-	-	-	-	Village		
9 617	5 137	31	6 703	3 634	3 069	604	309	3 343	1 224	2 119	Total	Konya TR521	
9 617	5 137	31	6 703	3 634	3 069	604	309	3 343	1 224	2 119	City		
-	-	-	-	-	-	-	-	-	-	-	Village		
1 019	570	3	986	524	462	71	79	308	111	197	Total	Karaman TR522	
791	448	3	986	524	462	71	79	308	111	197	City		
228	122	-	-	-	-	-	-	-	-	-	Village		
8 130	3 687	52	10 672	5 700	4 972	1 194	801	4 747	1 612	3 135	Total	Antalya TR611	
8 130	3 687	52	10 672	5 700	4 972	1 194	801	4 747	1 612	3 135	City		
-	-	-	-	-	-	-	-	-	-	-	Village		
1 800	1 510	5	875	503	372	100	47	507	147	360	Total	Isparta TR612	
1 314	981	5	875	503	372	100	47	507	147	360	City		
486	529	-	-	-	-	-	-	-	-	-	Village		
1 231	667	2	280	149	131	30	26	275	94	181	Total	Burdur TR613	
864	482	2	280	149	131	30	26	275	94	181	City		
367	185	-	-	-	-	-	-	-	-	-	Village		
8 596	3 813	24	7 872	4 190	3 682	668	474	3 195	1 192	2 003	Total	Adana TR621	
8 596	3 813	24	7 872	4 190	3 682	668	474	3 195	1 192	2 003	City		
-	-	-	-	-	-	-	-	-	-	-	Village		
7 517	2 364	32	4 962	2 678	2 284	524	318	2 216	751	1 465	Total	Mersin TR622	
7 517	2 364	32	4 962	2 678	2 284	524	318	2 216	751	1 465	City		
-	-	-	-	-	-	-	-	-	-	-	Village		
6 546	3 100	26	4 308	2 348	1 960	429	344	1 749	581	1 168	Total	Hatay TR631	
6 546	3 100	26	4 308	2 348	1 960	429	344	1 749	581	1 168	City		
-	-	-	-	-	-	-	-	-	-	-	Village		
4 973	3 176	9	2 584	1 455	1 129	166	182	1 541	532	1 009	Total	Kahramanmaraş TR632	
4 973	3 176	9	2 584	1 455	1 129	166	182	1 541	532	1 009	City		
-	-	-	-	-	-	-	-	-	-	-	Village		

Note. The number of open education students include the active students who are new entrants or who have renewed registration as of first semester in the educational year 2016-2017.

(1) Total of teachers includes permanent and contractual teaching staff.

2.5.b İstatistiki Bölge Birimleri Sınıflaması 3. düzey resmi - özel ayrımında, yerleşim yerine göre ortaokullarda, okul, öğrenci, öğretmen ve derslik sayısı (devam)

[2016/17 öğretim yılı 1. dönem]

İBBS 3. Düzey		Toplam - Total						Resmi -			
		Okul School	Öğrenci - Student			Öğretmen ⁽¹⁾ Teacher ⁽¹⁾	Derslik Classroom	Okul School	Öğrenci - Student		
			Toplam Total	Erkek Male	Kadın Female				Toplam Total	Erkek Male	Kadın Female
TR633 Osmaniye	Toplam	127	42 940	22 061	20 879	2 604	1 392	116	39 717	20 342	19 375
	Şehir	77	36 628	18 856	17 772	2 125	1 116	66	33 405	17 137	16 268
	Köy	50	6 312	3 205	3 107	479	276	50	6 312	3 205	3 107
TR711 Kırıkkale	Toplam	74	16 408	8 288	8 120	1 189	807	67	14 934	7 600	7 334
	Şehir	57	15 402	7 738	7 664	1 072	743	50	13 928	7 050	6 878
	Köy	17	1 006	550	456	117	64	17	1 006	550	456
TR712 Aksaray	Toplam	137	28 589	14 636	13 953	1 839	1 332	134	27 257	14 032	13 225
	Şehir	64	19 845	10 235	9 610	1 207	827	61	18 513	9 631	8 882
	Köy	73	8 744	4 401	4 343	632	505	73	8 744	4 401	4 343
TR713 Niğde	Toplam	134	26 126	13 391	12 735	1 785	1 519	132	25 288	12 983	12 305
	Şehir	48	15 643	8 031	7 612	985	785	46	14 805	7 623	7 182
	Köy	86	10 483	5 360	5 123	800	734	86	10 483	5 360	5 123
TR714 Nevşehir	Toplam	101	19 050	9 662	9 388	1 396	1 084	99	17 828	9 044	8 784
	Şehir	41	13 093	6 559	6 534	874	607	40	12 229	6 144	6 085
	Köy	60	5 957	3 103	2 854	522	477	59	5 599	2 900	2 699
TR715 Kırşehir	Toplam	75	13 232	6 741	6 491	1 212	631	72	12 422	6 339	6 083
	Şehir	48	11 893	6 074	5 819	971	534	45	11 083	5 672	5 411
	Köy	27	1 339	667	672	241	97	27	1 339	667	672
TR721 Kayseri	Toplam	313	101 063	51 256	49 807	5 891	2 326	296	93 521	47 720	45 801
	Şehir	313	101 063	51 256	49 807	5 891	2 326	296	93 521	47 720	45 801
	Köy	-	-	-	-	-	-	-	-	-	-
TR722 Sivas	Toplam	204	41 128	20 855	20 273	2 925	1 754	198	39 270	20 050	19 220
	Şehir	125	34 009	17 294	16 715	2 321	1 288	119	32 151	16 489	15 662
	Köy	79	7 119	3 561	3 558	604	466	79	7 119	3 561	3 558
TR723 Yozgat	Toplam	229	26 754	13 596	13 158	1 899	846	227	25 986	13 260	12 726
	Şehir	112	20 088	10 281	9 807	1 360	589	110	19 320	9 945	9 375
	Köy	117	6 666	3 315	3 351	539	257	117	6 666	3 315	3 351
TR811 Zonguldak	Toplam	130	34 113	17 311	16 802	2 244	1 587	126	32 432	16 586	15 846
	Şehir	64	24 141	12 259	11 882	1 403	894	60	22 460	11 534	10 926
	Köy	66	9 972	5 052	4 920	841	693	66	9 972	5 052	4 920
TR812 Karabük	Toplam	74	12 418	6 379	6 039	959	675	71	11 413	5 887	5 526
	Şehir	62	11 585	5 935	5 650	866	603	59	10 580	5 443	5 137
	Köy	12	833	444	389	93	72	12	833	444	389
TR813 Bartın	Toplam	49	10 191	5 290	4 901	777	615	47	9 594	5 046	4 548
	Şehir	20	6 000	3 157	2 843	403	284	18	5 403	2 913	2 490
	Köy	29	4 191	2 133	2 058	374	331	29	4 191	2 133	2 058
TR821 Kastamonu	Toplam	110	19 808	9 858	9 950	1 432	902	107	18 929	9 577	9 352
	Şehir	75	16 420	8 167	8 253	1 112	703	72	15 541	7 886	7 655
	Köy	35	3 388	1 691	1 697	320	199	35	3 388	1 691	1 697
TR822 Çankırı	Toplam	54	9 443	4 736	4 707	583	492	54	9 203	4 634	4 569
	Şehir	45	9 011	4 546	4 465	541	442	45	8 771	4 444	4 327
	Köy	9	432	190	242	42	50	9	432	190	242
TR823 Sinop	Toplam	48	11 097	5 634	5 463	806	498	48	10 806	5 537	5 269
	Şehir	35	9 604	4 908	4 696	673	412	35	9 313	4 811	4 502
	Köy	13	1 493	726	767	133	86	13	1 493	726	767
TR831 Samsun	Toplam	313	81 826	41 616	40 210	5 972	3 392	293	76 346	39 052	37 294
	Şehir	313	81 826	41 616	40 210	5 972	3 392	293	76 346	39 052	37 294
	Köy	-	-	-	-	-	-	-	-	-	-

Not. Açıköğretim öğrenci sayıları 2016-2017 eğitim öğretim yılı 1. dönem yeni kayıt yaptıran ve kayıt yenileyen aktif öğrencileri kapsar.

(1) Toplam öğretmen, kadrolu ve sözleşmeli öğretmenleri kapsar.

2.5.b Number of schools, students, teachers and classrooms in public and private lower secondary schools by settlement place according to Statistical Regions Level 3 (continued)

[First semester the educational year 2016/17]

Public		Özel - Private						Açık Öğretim Ortaokulu Open Lower Secondary School					SR Level 3
Öğretmen ⁽¹⁾ Teacher ⁽¹⁾	Derslik Classroom	Okul School	Öğrenci - Student			Öğretmen ⁽¹⁾ Teacher ⁽¹⁾	Derslik Classroom	Öğrenci - Student					
			Toplam Total	Erkek Male	Kadın Female			Toplam Total	Erkek Male	Kadın Female			
2 375	1 257	11	2 549	1 389	1 160	229	135	674	330	344	Total	Osmaniye TR633	
1 896	981	11	2 549	1 389	1 160	229	135	674	330	344	City		
479	276	-	-	-	-	-	-	-	-	-	Village		
1 076	717	7	1 172	605	567	113	90	302	83	219	Total	Kırıkkale TR711	
959	653	7	1 172	605	567	113	90	302	83	219	City		
117	64	-	-	-	-	-	-	-	-	-	Village		
1 777	1 314	3	765	404	361	62	18	567	200	367	Total	Aksaray TR712	
1 145	809	3	765	404	361	62	18	567	200	367	City		
632	505	-	-	-	-	-	-	-	-	-	Village		
1 728	1 491	2	479	253	226	57	28	359	155	204	Total	Niğde TR713	
928	757	2	479	253	226	57	28	359	155	204	City		
800	734	-	-	-	-	-	-	-	-	-	Village		
1 340	1 040	2	922	519	403	56	44	300	99	201	Total	Nevşehir TR714	
840	580	1	564	316	248	34	27	300	99	201	City		
500	460	1	358	203	155	22	17	-	-	-	Village		
1 149	594	3	601	333	268	63	37	209	69	140	Total	Kırşehir TR715	
908	497	3	601	333	268	63	37	209	69	140	City		
241	97	-	-	-	-	-	-	-	-	-	Village		
5 463	2 191	17	5 176	2 849	2 327	428	135	2 366	687	1 679	Total	Kayseri TR721	
5 463	2 191	17	5 176	2 849	2 327	428	135	2 366	687	1 679	City		
-	-	-	-	-	-	-	-	-	-	-	Village		
2 808	1 705	6	1 108	595	513	117	49	750	210	540	Total	Sivas TR722	
2 204	1 239	6	1 108	595	513	117	49	750	210	540	City		
604	466	-	-	-	-	-	-	-	-	-	Village		
1 857	846	2	424	234	190	42	-	344	102	242	Total	Yozgat TR723	
1 318	589	2	424	234	190	42	-	344	102	242	City		
539	257	-	-	-	-	-	-	-	-	-	Village		
2 137	1 559	4	943	537	406	107	28	738	188	550	Total	Zonguldak TR811	
1 296	866	4	943	537	406	107	28	738	188	550	City		
841	693	-	-	-	-	-	-	-	-	-	Village		
900	642	3	525	284	241	59	33	480	208	272	Total	Karabük TR812	
807	570	3	525	284	241	59	33	480	208	272	City		
93	72	-	-	-	-	-	-	-	-	-	Village		
744	615	2	332	183	149	33	-	265	61	204	Total	Bartın TR813	
370	284	2	332	183	149	33	-	265	61	204	City		
374	331	-	-	-	-	-	-	-	-	-	Village		
1 402	879	3	238	127	111	30	23	641	154	487	Total	Kastamonu TR821	
1 082	680	3	238	127	111	30	23	641	154	487	City		
320	199	-	-	-	-	-	-	-	-	-	Village		
583	492	-	-	-	-	-	-	240	102	138	Total	Çankırı TR822	
541	442	-	-	-	-	-	-	240	102	138	City		
42	50	-	-	-	-	-	-	-	-	-	Village		
806	498	-	-	-	-	-	-	291	97	194	Total	Sinop TR823	
673	412	-	-	-	-	-	-	291	97	194	City		
133	86	-	-	-	-	-	-	-	-	-	Village		
5 606	3 164	20	3 651	1 998	1 653	366	228	1 829	566	1 263	Total	Samsun TR831	
5 606	3 164	20	3 651	1 998	1 653	366	228	1 829	566	1 263	City		
-	-	-	-	-	-	-	-	-	-	-	Village		

Note. The number of open education students include the active students who are new entrants or who have renewed registration as of first semester in the educational year 2016-2017.

(1) Total of teachers includes permanent and contractual teaching staff.

2.5.b İstatistiki Bölge Birimleri Sınıflaması 3. düzey resmi - özel ayrımında, yerleşim yerine göre ortaokullarda, okul, öğrenci, öğretmen ve derslik sayısı (devam)

[2016/17 öğretim yılı 1. dönem]

İBBS 3. Düzey		Toplam - Total					Resmi				
		Okul School	Öğrenci - Student			Öğretmen ⁽¹⁾ Teacher ⁽¹⁾	Derslik Classroom	Okul School	Öğrenci - Student		
			Toplam Total	Erkek Male	Kadın Female				Toplam Total	Erkek Male	Kadın Female
TR832 Tokat	Toplam	191	37 263	18 812	18 451	2 858	1 685	184	35 352	17 936	17 416
	Şehir	98	29 299	14 877	14 422	2 031	1 125	91	27 388	14 001	13 387
	Köy	93	7 964	3 935	4 029	827	560	93	7 964	3 935	4 029
TR833 Çorum	Toplam	153	32 173	16 286	15 887	2 321	1 193	147	30 511	15 630	14 881
	Şehir	96	28 205	14 304	13 901	1 905	1 071	90	26 543	13 648	12 895
	Köy	57	3 968	1 982	1 986	416	122	57	3 968	1 982	1 986
TR834 Amasya	Toplam	99	18 804	9 561	9 243	1 601	1 019	95	17 683	9 067	8 616
	Şehir	69	15 886	8 079	7 807	1 270	817	65	14 765	7 585	7 180
	Köy	30	2 918	1 482	1 436	331	202	30	2 918	1 482	1 436
TR901 Trabzon	Toplam	240	45 686	23 177	22 509	3 894	1 872	231	43 522	22 234	21 288
	Şehir	240	45 686	23 177	22 509	3 894	1 872	231	43 522	22 234	21 288
	Köy	-	-	-	-	-	-	-	-	-	-
TR902 Ordu	Toplam	207	43 132	21 950	21 182	3 145	1 786	201	41 358	21 170	20 188
	Şehir	207	43 132	21 950	21 182	3 145	1 786	201	41 358	21 170	20 188
	Köy	-	-	-	-	-	-	-	-	-	-
TR903 Giresun	Toplam	139	22 579	11 447	11 132	1 819	946	138	21 934	11 209	10 725
	Şehir	67	18 268	9 243	9 025	1 313	782	67	17 848	9 129	8 719
	Köy	72	4 311	2 204	2 107	506	164	71	4 086	2 080	2 006
TR904 Rize	Toplam	104	19 459	9 907	9 552	1 475	931	100	18 311	9 453	8 858
	Şehir	60	16 463	8 286	8 177	1 111	639	57	15 408	7 889	7 519
	Köy	44	2 996	1 621	1 375	364	292	43	2 903	1 564	1 339
TR905 Artvin	Toplam	60	8 642	4 365	4 277	672	338	60	8 479	4 335	4 144
	Şehir	30	6 961	3 525	3 436	448	250	30	6 798	3 495	3 303
	Köy	30	1 681	840	841	224	88	30	1 681	840	841
TR906 Gümüşhane	Toplam	62	6 575	3 402	3 173	599	540	61	6 384	3 325	3 059
	Şehir	28	5 018	2 632	2 386	433	323	27	4 827	2 555	2 272
	Köy	34	1 557	770	787	166	217	34	1 557	770	787
TRA11 Erzurum	Toplam	329	62 476	31 203	31 273	4 246	2 403	324	59 753	29 910	29 843
	Şehir	329	62 476	31 203	31 273	4 246	2 403	324	59 753	29 910	29 843
	Köy	-	-	-	-	-	-	-	-	-	-
TRA12 Erzincan	Toplam	73	12 866	6 487	6 379	1 096	697	70	12 100	6 137	5 963
	Şehir	38	9 147	4 596	4 551	714	526	35	8 381	4 246	4 135
	Köy	35	3 719	1 891	1 828	382	171	35	3 719	1 891	1 828
TRA13 Bayburt	Toplam	61	4 728	2 405	2 323	403	406	60	4 587	2 344	2 243
	Şehir	31	3 372	1 707	1 665	301	258	30	3 231	1 646	1 585
	Köy	30	1 356	698	658	102	148	30	1 356	698	658
TRA21 Ağrı	Toplam	225	60 556	30 939	29 617	3 047	1 451	223	59 479	30 324	29 155
	Şehir	93	38 656	19 845	18 811	1 904	939	91	37 579	19 230	18 349
	Köy	132	21 900	11 094	10 806	1 143	512	132	21 900	11 094	10 806
TRA22 Kars	Toplam	170	24 799	12 596	12 203	1 693	1 175	167	23 950	12 190	11 760
	Şehir	59	13 689	6 936	6 753	880	564	56	12 840	6 530	6 310
	Köy	111	11 110	5 660	5 450	813	611	111	11 110	5 660	5 450
TRA23 Iğdır	Toplam	95	17 771	9 123	8 648	1 187	648	92	17 037	8 732	8 305
	Şehir	39	11 081	5 665	5 416	686	351	36	10 347	5 274	5 073
	Köy	56	6 690	3 458	3 232	501	297	56	6 690	3 458	3 232
TRA24 Ardahan	Toplam	57	7 269	3 750	3 519	559	437	57	7 165	3 707	3 458
	Şehir	22	4 100	2 110	1 990	277	249	22	3 996	2 067	1 929
	Köy	35	3 169	1 640	1 529	282	188	35	3 169	1 640	1 529

Not. Açıköğretim öğrenci sayıları 2016-2017 eğitim öğretim yılı 1. dönem yeni kayıt yaptıran ve kayıt yenileyen aktif öğrencileri kapsar.

(1) Toplam öğretmen, kadrolu ve sözleşmeli öğretmenleri kapsar.

2.5.b Number of schools, students, teachers and classrooms in public and private lower secondary schools by settlement place according to Statistical Regions Level 3
(continued)

[First semester the educational year 2016/17]

Public		Özel - Private						Açık Öğretim Ortaokulu Open Lower Secondary School					SR Level 3
Öğretmen ⁽¹⁾ Teacher ⁽¹⁾	Derslik Classroom	Okul School	Öğrenci - Student			Öğretmen ⁽¹⁾ Teacher ⁽¹⁾	Derslik Classroom	Öğrenci - Student					
			Toplam Total	Erkek Male	Kadın Female			Toplam Total	Erkek Male	Kadın Female			
2 738	1 623	7	1 119	647	472	120	62	792	229	563	Total	Tokat TR832	
1 911	1 063	7	1 119	647	472	120	62	792	229	563		City	
827	560	-	-	-	-	-	-	-	-	-		Village	
2 222	1 086	6	847	472	375	99	107	815	184	631	Total	Çorum TR833	
1 806	964	6	847	472	375	99	107	815	184	631		City	
416	122	-	-	-	-	-	-	-	-	-		Village	
1 526	967	4	716	386	330	75	52	405	108	297	Total	Amasya TR834	
1 195	765	4	716	386	330	75	52	405	108	297		City	
331	202	-	-	-	-	-	-	-	-	-		Village	
3 736	1 790	9	1 325	706	619	158	82	839	237	602	Total	Trabzon TR901	
3 736	1 790	9	1 325	706	619	158	82	839	237	602		City	
-	-	-	-	-	-	-	-	-	-	-		Village	
3 037	1 751	6	1 002	527	475	108	35	772	253	519	Total	Ordu TR902	
3 037	1 751	6	1 002	527	475	108	35	772	253	519		City	
-	-	-	-	-	-	-	-	-	-	-		Village	
1 803	934	1	225	124	101	16	12	420	114	306	Total	Giresun TR903	
1 313	782	-	-	-	-	-	-	420	114	306		City	
490	152	1	225	124	101	16	12	-	-	-		Village	
1 421	860	4	601	317	284	54	71	547	137	410	Total	Rize TR904	
1 071	582	3	508	260	248	40	57	547	137	410		City	
350	278	1	93	57	36	14	14	-	-	-		Village	
672	338	-	-	-	-	-	-	163	30	133	Total	Artvin TR905	
448	250	-	-	-	-	-	-	163	30	133		City	
224	88	-	-	-	-	-	-	-	-	-		Village	
588	540	1	72	46	26	11	-	119	31	88	Total	Gümüşhane TR906	
422	323	1	72	46	26	11	-	119	31	88		City	
166	217	-	-	-	-	-	-	-	-	-		Village	
4 121	2 326	5	1 645	908	737	125	77	1 078	385	693	Total	Erzurum TRA11	
4 121	2 326	5	1 645	908	737	125	77	1 078	385	693		City	
-	-	-	-	-	-	-	-	-	-	-		Village	
1 053	681	3	435	256	179	43	16	331	94	237	Total	Erzincan TRA12	
671	510	3	435	256	179	43	16	331	94	237		City	
382	171	-	-	-	-	-	-	-	-	-		Village	
387	394	1	62	38	24	16	12	79	23	56	Total	BayburtTRA13	
285	246	1	62	38	24	16	12	79	23	56		City	
102	148	-	-	-	-	-	-	-	-	-		Village	
3 003	1 441	2	385	237	148	44	10	692	378	314	Total	Ağrı TRA21	
1 860	929	2	385	237	148	44	10	692	378	314		City	
1 143	512	-	-	-	-	-	-	-	-	-		Village	
1 650	1 154	3	577	305	272	43	21	272	101	171	Total	Kars TRA22	
837	543	3	577	305	272	43	21	272	101	171		City	
813	611	-	-	-	-	-	-	-	-	-		Village	
1 163	595	3	520	300	220	24	53	214	91	123	Total	İğdir TRA23	
662	298	3	520	300	220	24	53	214	91	123		City	
501	297	-	-	-	-	-	-	-	-	-		Village	
559	437	-	-	-	-	-	-	104	43	61	Total	Ardahan TRA24	
277	249	-	-	-	-	-	-	104	43	61		City	
282	188	-	-	-	-	-	-	-	-	-		Village	

Note. The number of open education students include the active students who are new entrants or who have renewed registration as of first semester in the educational year 2016-2017.

(1) Total of teachers includes permanent and contractual teaching staff.

2.5.b İstatistiki Bölge Birimleri Sınıflaması 3. düzey resmi - özel ayrımında, yerleşim yerine göre ortaokullarda, okul, öğrenci, öğretmen ve derslik sayısı (devam)

[2016/17 öğretim yılı 1. dönem]

İBBS 3. Düzey		Toplam - Total					Resmi				
		Okul School	Öğrenci - Student			Öğretmen ⁽¹⁾ Teacher ⁽¹⁾	Derslik Classroom	Okul School	Öğrenci - Student		
			Toplam Total	Erkek Male	Kadın Female				Toplam Total	Erkek Male	Kadın Female
TRB11 Malatya	Toplam	229	56 768	28 940	27 828	4 304	2 116	216	53 275	27 301	25 974
	Şehir	229	56 768	28 940	27 828	4 304	2 116	216	53 275	27 301	25 974
	Köy	-	-	-	-	-	-	-	-	-	-
TRB12 Elazığ	Toplam	130	39 919	20 282	19 637	2 666	1 113	124	37 773	19 295	18 478
	Şehir	79	33 059	16 861	16 198	2 090	867	73	30 913	15 874	15 039
	Köy	51	6 860	3 421	3 439	576	246	51	6 860	3 421	3 439
TRB13 Bingöl	Toplam	91	21 998	11 065	10 933	1 387	935	90	21 290	10 727	10 563
	Şehir	47	14 488	7 307	7 181	884	575	46	13 780	6 969	6 811
	Köy	44	7 510	3 758	3 752	503	360	44	7 510	3 758	3 752
TRB14 Tunceli	Toplam	26	3 018	1 553	1 465	322	225	25	2 817	1 461	1 356
	Şehir	18	2 596	1 327	1 269	251	179	17	2 395	1 235	1 160
	Köy	8	422	226	196	71	46	8	422	226	196
TRB21 Van	Toplam	341	116 857	59 297	57 560	5 864	2 250	336	113 730	57 735	55 995
	Şehir	341	116 857	59 297	57 560	5 864	2 250	336	113 730	57 735	55 995
	Köy	-	-	-	-	-	-	-	-	-	-
TRB22 Muş	Toplam	191	44 891	22 887	22 004	2 398	1 792	190	44 228	22 522	21 706
	Şehir	63	21 856	10 832	11 024	1 111	749	62	21 193	10 467	10 726
	Köy	128	23 035	12 055	10 980	1 287	1 043	128	23 035	12 055	10 980
TRB23 Bitlis	Toplam	178	34 944	18 037	16 907	2 060	1 174	175	33 765	17 431	16 334
	Şehir	87	20 881	11 457	9 424	1 243	723	84	19 702	10 851	8 851
	Köy	91	14 063	6 580	7 483	817	451	91	14 063	6 580	7 483
TRB24 Hakkari	Toplam	92	26 426	13 401	13 025	1 293	579	91	25 876	13 156	12 720
	Şehir	46	14 565	7 357	7 208	757	266	45	14 015	7 112	6 903
	Köy	46	11 861	6 044	5 817	536	313	46	11 861	6 044	5 817
TRC11 Gaziantep	Toplam	342	181 462	92 450	89 012	8 868	4 962	324	173 225	88 510	84 715
	Şehir	342	181 462	92 450	89 012	8 868	4 962	324	173 225	88 510	84 715
	Köy	-	-	-	-	-	-	-	-	-	-
TRC12 Adıyaman	Toplam	206	51 882	26 549	25 333	3 449	1 888	201	50 616	25 925	24 691
	Şehir	92	35 471	18 141	17 330	2 218	1 107	87	34 205	17 517	16 688
	Köy	114	16 411	8 408	8 003	1 231	781	114	16 411	8 408	8 003
TRC13 Kilis	Toplam	44	12 474	6 358	6 116	630	615	42	12 008	6 116	5 892
	Şehir	29	9 789	4 992	4 797	504	459	27	9 323	4 750	4 573
	Köy	15	2 685	1 366	1 319	126	156	15	2 685	1 366	1 319
TRC21 Şanlıurfa	Toplam	687	213 652	109 514	104 138	9 799	5 139	670	207 165	106 072	101 093
	Şehir	687	213 652	109 514	104 138	9 799	5 139	670	207 165	106 072	101 093
	Köy	-	-	-	-	-	-	-	-	-	-
TRC22 Diyarbakır	Toplam	411	162 033	82 621	79 412	8 233	3 360	385	152 830	77 679	75 151
	Şehir	411	162 033	82 621	79 412	8 233	3 360	385	152 830	77 679	75 151
	Köy	-	-	-	-	-	-	-	-	-	-
TRC31 Mardin	Toplam	329	82 367	41 623	40 744	4 441	2 411	324	80 403	40 636	39 767
	Şehir	329	82 367	41 623	40 744	4 441	2 411	324	80 403	40 636	39 767
	Köy	-	-	-	-	-	-	-	-	-	-
TRC32 Batman	Toplam	181	62 569	32 003	30 566	3 191	1 575	173	60 060	30 615	29 445
	Şehir	87	50 502	25 745	24 757	2 406	1 146	79	47 993	24 357	23 636
	Köy	94	12 067	6 258	5 809	785	429	94	12 067	6 258	5 809
TRC33 Şırnak	Toplam	235	57 851	29 525	28 326	2 686	2 097	233	57 073	29 081	27 992
	Şehir	67	33 348	17 052	16 296	1 354	987	65	32 570	16 608	15 962
	Köy	168	24 503	12 473	12 030	1 332	1 110	168	24 503	12 473	12 030
TRC34 Siirt	Toplam	137	35 495	18 158	17 337	1 827	991	135	34 653	17 677	16 976
	Şehir	62	22 758	11 714	11 044	1 119	590	60	21 916	11 233	10 683
	Köy	75	12 737	6 444	6 293	708	401	75	12 737	6 444	6 293

Not. Açıköğretim öğrenci sayıları 2016-2017 eğitim öğretim yılı 1. dönem yeni kayıt yaptıran ve kayıt yenileyen aktif öğrencileri kapsar.

(1) Toplam öğretmen, kadrolu ve sözleşmeli öğretmenleri kapsar.

2.5.b Number of schools, students, teachers and classrooms in public and private lower secondary schools by settlement place according to Statistical Regions Level 3
(continued)

[First semester the educational year 2016/17]

Public		Özel - Private						Açık Öğretim Ortaokulu Open Lower Secondary School					SR Level 3
Öğretmen ⁽¹⁾ Teacher ⁽¹⁾	Derslik Classroom	Okul School	Öğrenci - Student			Öğretmen ⁽¹⁾ Teacher ⁽¹⁾	Derslik Classroom	Öğrenci - Student					
			Toplam Total	Erkek Male	Kadın Female			Toplam Total	Erkek Male	Kadın Female			
4 073	1 916	13	2 317	1 264	1 053	231	200	1 176	375	801	Total	Malatya TRB11	
4 073	1 916	13	2 317	1 264	1 053	231	200	1 176	375	801	City		
-	-	-	-	-	-	-	-	-	-	-	Village		
2 545	1 007	6	1 389	773	616	121	106	757	214	543	Total	Elazığ TRB12	
1 969	761	6	1 389	773	616	121	106	757	214	543	City		
576	246	-	-	-	-	-	-	-	-	-	Village		
1 366	910	1	208	123	85	21	25	500	215	285	Total	Bingöl TRB13	
863	550	1	208	123	85	21	25	500	215	285	City		
503	360	-	-	-	-	-	-	-	-	-	Village		
306	225	1	139	74	65	16	-	62	18	44	Total	Tunceli TRB14	
235	179	1	139	74	65	16	-	62	18	44	City		
71	46	-	-	-	-	-	-	-	-	-	Village		
5 759	2 194	5	1 138	654	484	105	56	1 989	908	1 081	Total	Van TRB21	
5 759	2 194	5	1 138	654	484	105	56	1 989	908	1 081	City		
-	-	-	-	-	-	-	-	-	-	-	Village		
2 384	1 781	1	126	84	42	14	11	537	281	256	Total	Muş TRB22	
1 097	738	1	126	84	42	14	11	537	281	256	City		
1 287	1 043	-	-	-	-	-	-	-	-	-	Village		
2 019	1 144	3	348	213	135	41	30	831	393	438	Total	Bitlis TRB23	
1 202	693	3	348	213	135	41	30	831	393	438	City		
817	451	-	-	-	-	-	-	-	-	-	Village		
1 284	579	1	64	32	32	9	-	486	213	273	Total	Hakkari TRB24	
748	266	1	64	32	32	9	-	486	213	273	City		
536	313	-	-	-	-	-	-	-	-	-	Village		
8 460	4 626	18	4 642	2 464	2 178	408	336	3 595	1 476	2 119	Total	Gaziantep TRC11	
8 460	4 626	18	4 642	2 464	2 178	408	336	3 595	1 476	2 119	City		
-	-	-	-	-	-	-	-	-	-	-	Village		
3 380	1 844	5	507	294	213	69	44	759	330	429	Total	Adıyaman TRC12	
2 149	1 063	5	507	294	213	69	44	759	330	429	City		
1 231	781	-	-	-	-	-	-	-	-	-	Village		
617	589	2	270	150	120	13	26	196	92	104	Total	Kilis TRC13	
491	433	2	270	150	120	13	26	196	92	104	City		
126	156	-	-	-	-	-	-	-	-	-	Village		
9 497	4 849	17	2 739	1 596	1 143	302	290	3 748	1 846	1 902	Total	Şanlıurfa TRC21	
9 497	4 849	17	2 739	1 596	1 143	302	290	3 748	1 846	1 902	City		
-	-	-	-	-	-	-	-	-	-	-	Village		
7 780	3 074	26	6 199	3 528	2 671	453	286	3 004	1 414	1 590	Total	Diyarbakır TRC22	
7 780	3 074	26	6 199	3 528	2 671	453	286	3 004	1 414	1 590	City		
-	-	-	-	-	-	-	-	-	-	-	Village		
4 390	2 369	5	749	450	299	51	42	1 215	537	678	Total	Mardin TRC31	
4 390	2 369	5	749	450	299	51	42	1 215	537	678	City		
-	-	-	-	-	-	-	-	-	-	-	Village		
3 106	1 478	8	1 289	798	491	85	97	1 220	590	630	Total	Batman TRC32	
2 321	1 049	8	1 289	798	491	85	97	1 220	590	630	City		
785	429	-	-	-	-	-	-	-	-	-	Village		
2 671	2 067	2	197	130	67	15	30	581	314	267	Total	Şırnak TRC33	
1 339	957	2	197	130	67	15	30	581	314	267	City		
1 332	1 110	-	-	-	-	-	-	-	-	-	Village		
1 779	952	2	285	190	95	48	39	557	291	266	Total	Siirt TRC34	
1 071	551	2	285	190	95	48	39	557	291	266	City		
708	401	-	-	-	-	-	-	-	-	-	Village		

Note. The number of open education students include the active students who are new entrants or who have renewed registration as of first semester in the educational year 2016-2017.

(1) Total of teachers includes permanent and contractual teaching staff.

2.5.c İstatistikî Bölge Birimleri Sınıflaması 3. düzey, Din Öğretimi Genel Müdürlüğü'ne bağlı ortaokullarda okul, öğrenci, öğretmen ve derslik sayısı

The number of schools, students, teachers and classrooms in lower secondary schools dependent on General Directorate of Religious Education according to Statistical Regions Level 3

[2016/17 öğretim yılı 1. dönem - First semester the educational year 2016/17]

İBBS 3. Düzey SR Level 3	Okul School	Öğrenci - Student			Öğretmen ⁽¹⁾ - Teacher ⁽¹⁾			Derslik Classroom	
		Toplam Total	Erkek Male	Kadın Female	Toplam Total	Erkek Male	Kadın Female		
TR Türkiye	Toplam	2 777	657 020	309 406	347 614	31 530	14 313	17 217	22 532
TR Turkey	İmam Hatip Lisesi Büny. İ.H.Ortaokulu	410	71 843	28 674	43 169	-	-	-	-
	İmam Hatip Ortaokulu	2 367	585 177	280 732	304 445	31 530	14 313	17 217	22 532
TR100 İstanbul	Toplam	300	157 909	69 653	88 256	5 053	1 800	3 253	3 934
	İmam Hatip Lisesi Büny. İ.H.Ortaokulu	72	24 692	8 020	16 672	-	-	-	-
	İmam Hatip Ortaokulu	228	133 217	61 633	71 584	5 053	1 800	3 253	3 934
TR211 Tekirdağ	Toplam	15	6 515	3 164	3 351	282	124	158	113
	İmam Hatip Lisesi Büny. İ.H.Ortaokulu	-	-	-	-	-	-	-	-
	İmam Hatip Ortaokulu	15	6 515	3 164	3 351	282	124	158	113
TR212 Edirne	Toplam	5	977	509	468	61	24	37	37
	İmam Hatip Lisesi Büny. İ.H.Ortaokulu	1	-	-	-	-	-	-	-
	İmam Hatip Ortaokulu	4	977	509	468	61	24	37	37
TR213 Kırklareli	Toplam	7	756	374	382	42	15	27	42
	İmam Hatip Lisesi Büny. İ.H.Ortaokulu	2	141	74	67	-	-	-	-
	İmam Hatip Ortaokulu	5	615	300	315	42	15	27	42
TR221 Balıkesir	Toplam	28	6 253	3 206	3 047	334	163	171	283
	İmam Hatip Lisesi Büny. İ.H.Ortaokulu	6	857	375	482	-	-	-	-
	İmam Hatip Ortaokulu	22	5 396	2 831	2 565	334	163	171	283
TR222 Çanakkale	Toplam	14	1 995	1 012	983	102	45	57	53
	İmam Hatip Lisesi Büny. İ.H.Ortaokulu	6	571	287	284	-	-	-	-
	İmam Hatip Ortaokulu	8	1 424	725	699	102	45	57	53
TR310 İzmir	Toplam	53	11 975	5 758	6 217	701	252	449	526
	İmam Hatip Lisesi Büny. İ.H.Ortaokulu	14	1 181	597	584	-	-	-	-
	İmam Hatip Ortaokulu	39	10 794	5 161	5 633	701	252	449	526
TR321 Aydın	Toplam	28	3 836	2 020	1 816	257	125	132	199
	İmam Hatip Lisesi Büny. İ.H.Ortaokulu	3	166	-	166	-	-	-	-
	İmam Hatip Ortaokulu	25	3 670	2 020	1 650	257	125	132	199
TR322 Denizli	Toplam	27	6 809	3 466	3 343	401	176	225	312
	İmam Hatip Lisesi Büny. İ.H.Ortaokulu	4	358	173	185	-	-	-	-
	İmam Hatip Ortaokulu	23	6 451	3 293	3 158	401	176	225	312
TR323 Muğla	Toplam	18	2 052	1 071	981	100	37	63	50
	İmam Hatip Lisesi Büny. İ.H.Ortaokulu	6	907	461	446	-	-	-	-
	İmam Hatip Ortaokulu	12	1 145	610	535	100	37	63	50
TR331 Manisa	Toplam	30	6 562	3 365	3 197	304	152	152	292
	İmam Hatip Lisesi Büny. İ.H.Ortaokulu	5	229	132	97	-	-	-	-
	İmam Hatip Ortaokulu	25	6 333	3 233	3 100	304	152	152	292
TR332 Afyonkarahisar	Toplam	54	6 471	3 371	3 100	405	175	230	250
	İmam Hatip Lisesi Büny. İ.H.Ortaokulu	3	23	-	23	-	-	-	-
	İmam Hatip Ortaokulu	51	6 448	3 371	3 077	405	175	230	250
TR333 Kütahya	Toplam	24	4 445	2 123	2 322	240	124	116	227
	İmam Hatip Lisesi Büny. İ.H.Ortaokulu	5	349	125	224	-	-	-	-
	İmam Hatip Ortaokulu	19	4 096	1 998	2 098	240	124	116	227
TR334 Uşak	Toplam	12	2 484	1 294	1 190	144	79	65	116
	İmam Hatip Lisesi Büny. İ.H.Ortaokulu	-	-	-	-	-	-	-	-
	İmam Hatip Ortaokulu	12	2 484	1 294	1 190	144	79	65	116
TR411 Bursa	Toplam	124	30 290	13 740	16 550	752	315	437	715
	İmam Hatip Lisesi Büny. İ.H.Ortaokulu	33	9 820	4 503	5 317	-	-	-	-
	İmam Hatip Ortaokulu	91	20 470	9 237	11 233	752	315	437	715
TR412 Eskişehir	Toplam	18	3 282	1 427	1 855	207	73	134	161
	İmam Hatip Lisesi Büny. İ.H.Ortaokulu	4	215	111	104	-	-	-	-
	İmam Hatip Ortaokulu	14	3 067	1 316	1 751	207	73	134	161
TR413 Bilecik	Toplam	10	1 529	763	766	81	32	49	70
	İmam Hatip Lisesi Büny. İ.H.Ortaokulu	2	44	23	21	-	-	-	-
	İmam Hatip Ortaokulu	8	1 485	740	745	81	32	49	70
TR421 Kocaeli	Toplam	40	17 531	7 600	9 931	785	332	453	501
	İmam Hatip Lisesi Büny. İ.H.Ortaokulu	7	2 069	401	1 668	-	-	-	-
	İmam Hatip Ortaokulu	33	15 462	7 199	8 263	785	332	453	501
TR422 Sakarya	Toplam	44	13 197	6 255	6 942	656	286	370	333
	İmam Hatip Lisesi Büny. İ.H.Ortaokulu	-	-	-	-	-	-	-	-
	İmam Hatip Ortaokulu	44	13 197	6 255	6 942	656	286	370	333

Not. İmam Hatip Ortaokulu okul, öğrenci, öğretmen ve derslik sayıları, ortaokul bilgileri içerisinde de yer almaktadır.

Note. The number of schools, students, teachers and classrooms in Imam and Preacher Lower Secondary Schools are also included in lower secondary schools data.

(1) Kadrolu ve sözleşmeli öğretmenleri kapsar.

(1) Includes permanent and contractual teaching staff.

2.5.c İstatistikî Bölge Birimleri Sınıflaması 3. düzey, Din Öğretimi Genel Müdürlüğü'ne bağlı ortaokullarda okul, öğrenci, öğretmen ve derslik sayısı (devam)

The number of schools, students, teachers and classrooms in lower secondary schools dependent on General Directorate of Religious Education according to Statistical Regions Level 3 (continued)

[2016/17 öğretim yılı 1. dönem - First semester the educational year 2016/17]

İBBS 3. Düzey SR Level 3	Okul School	Öğrenci - Student			Öğretmen ⁽¹⁾ - Teacher ⁽¹⁾			Derslik Classroom	
		Toplam Total	Erkek Male	Kadın Female	Toplam Total	Erkek Male	Kadın Female		
TR423 Düzce	Toplam	14	4 347	2 017	2 330	174	68	106	177
	İmam Hatip Lisesi Büny. İ.H.Ortaokulu	2	536	221	315	-	-	-	-
	İmam Hatip Ortaokulu	12	3 811	1 796	2 015	174	68	106	177
TR424 Bolu	Toplam	29	2 136	1 065	1 071	120	56	64	100
	İmam Hatip Lisesi Büny. İ.H.Ortaokulu	4	160	100	60	-	-	-	-
	İmam Hatip Ortaokulu	25	1 976	965	1 011	120	56	64	100
TR425 Yalova	Toplam	8	1 613	723	890	108	57	51	85
	İmam Hatip Lisesi Büny. İ.H.Ortaokulu	-	-	-	-	-	-	-	-
	İmam Hatip Ortaokulu	8	1 613	723	890	108	57	51	85
TR510 Ankara	Toplam	93	29 061	13 290	15 771	1 429	454	975	1 024
	İmam Hatip Lisesi Büny. İ.H.Ortaokulu	22	6 234	2 648	3 586	-	-	-	-
	İmam Hatip Ortaokulu	71	22 827	10 642	12 185	1 429	454	975	1 024
TR521 Konya	Toplam	168	52 087	24 991	27 096	2 881	1 374	1 507	1 512
	İmam Hatip Lisesi Büny. İ.H.Ortaokulu	-	-	-	-	-	-	-	-
	İmam Hatip Ortaokulu	168	52 087	24 991	27 096	2 881	1 374	1 507	1 512
TR522 Karaman	Toplam	11	2 678	1 368	1 310	148	84	64	82
	İmam Hatip Lisesi Büny. İ.H.Ortaokulu	1	-	-	-	-	-	-	-
	İmam Hatip Ortaokulu	10	2 678	1 368	1 310	148	84	64	82
TR611 Antalya	Toplam	141	13 634	6 637	6 997	596	256	340	567
	İmam Hatip Lisesi Büny. İ.H.Ortaokulu	16	2 031	1 158	873	-	-	-	-
	İmam Hatip Ortaokulu	125	11 603	5 479	6 124	596	256	340	567
TR612 Isparta	Toplam	15	2 162	1 097	1 065	126	55	71	110
	İmam Hatip Lisesi Büny. İ.H.Ortaokulu	4	334	131	203	-	-	-	-
	İmam Hatip Ortaokulu	11	1 828	966	862	126	55	71	110
TR613 Burdur	Toplam	20	1 494	795	699	98	49	49	56
	İmam Hatip Lisesi Büny. İ.H.Ortaokulu	-	-	-	-	-	-	-	-
	İmam Hatip Ortaokulu	20	1 494	795	699	98	49	49	56
TR621 Adana	Toplam	39	12 633	6 092	6 541	657	296	361	489
	İmam Hatip Lisesi Büny. İ.H.Ortaokulu	8	1 293	498	795	-	-	-	-
	İmam Hatip Ortaokulu	31	11 340	5 594	5 746	657	296	361	489
TR622 Mersin	Toplam	32	8 005	3 888	4 117	636	300	336	412
	İmam Hatip Lisesi Büny. İ.H.Ortaokulu	3	341	162	179	-	-	-	-
	İmam Hatip Ortaokulu	29	7 664	3 726	3 938	636	300	336	412
TR631 Hatay	Toplam	37	9 274	4 505	4 769	482	262	220	365
	İmam Hatip Lisesi Büny. İ.H.Ortaokulu	6	348	312	36	-	-	-	-
	İmam Hatip Ortaokulu	31	8 926	4 193	4 733	482	262	220	365
TR632 Kahramanmaraş	Toplam	31	10 153	4 632	5 521	522	292	230	462
	İmam Hatip Lisesi Büny. İ.H.Ortaokulu	1	312	157	155	-	-	-	-
	İmam Hatip Ortaokulu	30	9 841	4 475	5 366	522	292	230	462
TR633 Osmaniye	Toplam	16	4 746	2 290	2 456	285	152	133	194
	İmam Hatip Lisesi Büny. İ.H.Ortaokulu	2	95	-	95	-	-	-	-
	İmam Hatip Ortaokulu	14	4 651	2 290	2 361	285	152	133	194
TR711 Kırkkale	Toplam	9	1 550	722	828	78	33	45	71
	İmam Hatip Lisesi Büny. İ.H.Ortaokulu	2	203	103	100	-	-	-	-
	İmam Hatip Ortaokulu	7	1 347	619	728	78	33	45	71
TR712 Aksaray	Toplam	15	3 777	1 937	1 840	225	119	106	134
	İmam Hatip Lisesi Büny. İ.H.Ortaokulu	1	181	85	96	-	-	-	-
	İmam Hatip Ortaokulu	14	3 596	1 852	1 744	225	119	106	134
TR713 Niğde	Toplam	16	2 887	1 524	1 363	161	81	80	93
	İmam Hatip Lisesi Büny. İ.H.Ortaokulu	1	69	39	30	-	-	-	-
	İmam Hatip Ortaokulu	15	2 818	1 485	1 333	161	81	80	93
TR714 Nevşehir	Toplam	17	3 129	1 601	1 528	210	105	105	145
	İmam Hatip Lisesi Büny. İ.H.Ortaokulu	1	69	40	29	-	-	-	-
	İmam Hatip Ortaokulu	16	3 060	1 561	1 499	210	105	105	145
TR715 Kırşehir	Toplam	16	1 696	903	793	112	52	60	136
	İmam Hatip Lisesi Büny. İ.H.Ortaokulu	-	-	-	-	-	-	-	-
	İmam Hatip Ortaokulu	16	1 696	903	793	112	52	60	136

Not. İmam Hatip Ortaokulu okul, öğrenci, öğretmen ve derslik sayıları, ortaokul bilgileri içerisinde de yer almaktadır.

Note. The number of schools, students, teachers and classrooms in Imam and Preacher Lower Secondary Schools are also included in lower secondary schools data.

(1) Kadrolu ve sözleşmeli öğretmenleri kapsar.

(1) Includes permanent and contractual teaching staff.

2.5.c İstatistikî Bölge Birimleri Sınıflaması 3. düzey, Din Öğretimi Genel Müdürlüğü'ne bağlı ortaokullarda okul, öğrenci, öğretmen ve derslik sayısı (devam)

The number of schools, students, teachers and classrooms in lower secondary schools dependent on General Directorate of Religious Education according to Statistical Regions Level 3 (continued)

[2016/17 öğretim yılı 1. dönem - First semester the educational year 2016/17]

İBBS 3. Düzey SR Level 3		Okul School	Öğrenci - Student			Öğretmen ⁽¹⁾ - Teacher ⁽¹⁾			Derslik Classroom	
			Toplam Total	Erkek Male	Kadın Female	Toplam Total	Erkek Male	Kadın Female		
TR721	Kayseri	Toplam	61	11 024	5 209	5 815	560	292	268	447
		İmam Hatip Lisesi Büny. İ.H.Ortaokulu	15	1 419	606	813	-	-	-	-
		İmam Hatip Ortaokulu	46	9 605	4 603	5 002	560	292	268	447
TR722	Sivas	Toplam	30	5 727	2 763	2 964	298	153	145	174
		İmam Hatip Lisesi Büny. İ.H.Ortaokulu	7	984	548	436	-	-	-	-
		İmam Hatip Ortaokulu	23	4 743	2 215	2 528	298	153	145	174
TR723	Yozgat	Toplam	69	5 773	2 851	2 922	655	352	303	155
		İmam Hatip Lisesi Büny. İ.H.Ortaokulu	12	720	328	392	-	-	-	-
		İmam Hatip Ortaokulu	57	5 053	2 523	2 530	655	352	303	155
TR811	Zonguldak	Toplam	16	3 143	1 569	1 574	129	64	65	23
		İmam Hatip Lisesi Büny. İ.H.Ortaokulu	6	792	364	428	-	-	-	-
		İmam Hatip Ortaokulu	10	2 351	1 205	1 146	129	64	65	23
TR812	Karabük	Toplam	17	1 994	1 007	987	129	54	75	99
		İmam Hatip Lisesi Büny. İ.H.Ortaokulu	2	45	15	30	-	-	-	-
		İmam Hatip Ortaokulu	15	1 949	992	957	129	54	75	99
TR813	Bartın	Toplam	6	1 682	894	788	109	59	50	76
		İmam Hatip Lisesi Büny. İ.H.Ortaokulu	-	-	-	-	-	-	-	-
		İmam Hatip Ortaokulu	6	1 682	894	788	109	59	50	76
TR821	Kastamonu	Toplam	22	2 134	1 184	950	114	49	65	102
		İmam Hatip Lisesi Büny. İ.H.Ortaokulu	5	376	224	152	-	-	-	-
		İmam Hatip Ortaokulu	17	1 758	960	798	114	49	65	102
TR822	Çankırı	Toplam	14	1 439	706	733	67	35	32	48
		İmam Hatip Lisesi Büny. İ.H.Ortaokulu	1	74	32	42	-	-	-	-
		İmam Hatip Ortaokulu	13	1 365	674	691	67	35	32	48
TR823	Sinop	Toplam	10	1 968	1 046	922	124	60	64	87
		İmam Hatip Lisesi Büny. İ.H.Ortaokulu	-	-	-	-	-	-	-	-
		İmam Hatip Ortaokulu	10	1 968	1 046	922	124	60	64	87
TR831	Samsun	Toplam	44	14 431	7 211	7 220	818	389	429	543
		İmam Hatip Lisesi Büny. İ.H.Ortaokulu	-	-	-	-	-	-	-	-
		İmam Hatip Ortaokulu	44	14 431	7 211	7 220	818	389	429	543
TR832	Tokat	Toplam	18	4 955	2 495	2 460	322	168	154	207
		İmam Hatip Lisesi Büny. İ.H.Ortaokulu	-	-	-	-	-	-	-	-
		İmam Hatip Ortaokulu	18	4 955	2 495	2 460	322	168	154	207
TR833	Çorum	Toplam	31	6 025	2 999	3 026	330	181	149	196
		İmam Hatip Lisesi Büny. İ.H.Ortaokulu	3	684	353	331	-	-	-	-
		İmam Hatip Ortaokulu	28	5 341	2 646	2 695	330	181	149	196
TR834	Amasya	Toplam	12	2 545	1 258	1 287	181	99	82	103
		İmam Hatip Lisesi Büny. İ.H.Ortaokulu	-	-	-	-	-	-	-	-
		İmam Hatip Ortaokulu	12	2 545	1 258	1 287	181	99	82	103
TR901	Trabzon	Toplam	41	8 911	4 257	4 654	506	223	283	288
		İmam Hatip Lisesi Büny. İ.H.Ortaokulu	4	1 305	591	714	-	-	-	-
		İmam Hatip Ortaokulu	37	7 606	3 666	3 940	506	223	283	288
TR902	Ordu	Toplam	35	5 562	2 905	2 657	291	162	129	151
		İmam Hatip Lisesi Büny. İ.H.Ortaokulu	7	668	341	327	-	-	-	-
		İmam Hatip Ortaokulu	28	4 894	2 564	2 330	291	162	129	151
TR903	Giresun	Toplam	33	4 802	2 510	2 292	252	118	134	155
		İmam Hatip Lisesi Büny. İ.H.Ortaokulu	4	612	338	274	-	-	-	-
		İmam Hatip Ortaokulu	29	4 190	2 172	2 018	252	118	134	155
TR904	Rize	Toplam	20	4 902	2 412	2 490	263	125	138	211
		İmam Hatip Lisesi Büny. İ.H.Ortaokulu	7	773	481	292	-	-	-	-
		İmam Hatip Ortaokulu	13	4 129	1 931	2 198	263	125	138	211
TR905	Artvin	Toplam	9	1 013	515	498	34	12	22	33
		İmam Hatip Lisesi Büny. İ.H.Ortaokulu	6	601	305	296	-	-	-	-
		İmam Hatip Ortaokulu	3	412	210	202	34	12	22	33
TR906	Gümüşhane	Toplam	21	1 278	626	652	157	75	82	63
		İmam Hatip Lisesi Büny. İ.H.Ortaokulu	-	-	-	-	-	-	-	-
		İmam Hatip Ortaokulu	21	1 278	626	652	157	75	82	63
TRA11	Erzurum	Toplam	41	6 561	3 191	3 370	373	159	214	217
		İmam Hatip Lisesi Büny. İ.H.Ortaokulu	3	40	21	19	-	-	-	-
		İmam Hatip Ortaokulu	38	6 521	3 170	3 351	373	159	214	217
TRA12	Erzincan	Toplam	11	1 703	784	919	128	59	69	66
		İmam Hatip Lisesi Büny. İ.H.Ortaokulu	-	-	-	-	-	-	-	-
		İmam Hatip Ortaokulu	11	1 703	784	919	128	59	69	66

Not. İmam Hatip Ortaokulu okul, öğrenci, öğretmen ve derslik sayıları, ortaokul bilgileri içerisinde de yer almaktadır.

(1) Kadrolu ve sözleşmeli öğretmenleri kapsar.

Note. The number of schools, students, teachers and classrooms in Imam and Preacher Lower Secondary Schools are also included in lower secondary schools data.

(1) Includes permanent and contractual teaching staff.

2.5.c İstatistikî Bölge Birimleri Sınıflaması 3. düzey, Din Öğretimi Genel Müdürlüğü'ne bağlı ortaokullarda okul, öğrenci, öğretmen ve derslik sayısı (devam)

The number of schools, students, teachers and classrooms in lower secondary schools dependent on General Directorate of Religious Education according to Statistical Regions Level 3 (continued)

[2016/17 öğretim yılı 1. dönem - First semester the educational year 2016/17]

İBBS 3. Düzey SR Level 3	Okul School	Öğrenci - Student			Öğretmen ⁽¹⁾ - Teacher ⁽¹⁾			Derslik Classroom	
		Toplam Total	Erkek Male	Kadın Female	Toplam Total	Erkek Male	Kadın Female		
TRA13 Bayburt	Toplam	31	2 548	1 196	1 352	267	118	149	277
	İmam Hatip Lisesi Büny. İ.H.Ortaokulu	1	-	-	-	-	-	-	-
	İmam Hatip Ortaokulu	30	2 548	1 196	1 352	267	118	149	277
TRA21 Ağrı	Toplam	11	2 153	1 129	1 024	151	61	90	91
	İmam Hatip Lisesi Büny. İ.H.Ortaokulu	-	-	-	-	-	-	-	-
	İmam Hatip Ortaokulu	11	2 153	1 129	1 024	151	61	90	91
TRA22 Kars	Toplam	18	1 812	967	845	134	59	75	132
	İmam Hatip Lisesi Büny. İ.H.Ortaokulu	1	-	-	-	-	-	-	-
	İmam Hatip Ortaokulu	17	1 812	967	845	134	59	75	132
TRA23 Iğdır	Toplam	20	1 222	617	605	54	24	30	86
	İmam Hatip Lisesi Büny. İ.H.Ortaokulu	1	63	38	25	-	-	-	-
	İmam Hatip Ortaokulu	19	1 159	579	580	54	24	30	86
TRA24 Ardahan	Toplam	6	605	303	302	22	6	16	40
	İmam Hatip Lisesi Büny. İ.H.Ortaokulu	3	358	179	179	-	-	-	-
	İmam Hatip Ortaokulu	3	247	124	123	22	6	16	40
TRB11 Malatya	Toplam	38	6 491	3 073	3 418	505	242	263	369
	İmam Hatip Lisesi Büny. İ.H.Ortaokulu	-	-	-	-	-	-	-	-
	İmam Hatip Ortaokulu	38	6 491	3 073	3 418	505	242	263	369
TRB12 Elazığ	Toplam	19	3 720	1 697	2 023	171	95	76	100
	İmam Hatip Lisesi Büny. İ.H.Ortaokulu	7	1 102	485	617	-	-	-	-
	İmam Hatip Ortaokulu	12	2 618	1 212	1 406	171	95	76	100
TRB13 Bingöl	Toplam	21	2 050	941	1 109	110	61	49	72
	İmam Hatip Lisesi Büny. İ.H.Ortaokulu	8	410	120	290	-	-	-	-
	İmam Hatip Ortaokulu	13	1 640	821	819	110	61	49	72
TRB14 Tunceli	Toplam	3	199	100	99	8	4	4	5
	İmam Hatip Lisesi Büny. İ.H.Ortaokulu	1	110	52	58	-	-	-	-
	İmam Hatip Ortaokulu	2	89	48	41	8	4	4	5
TRB21 Van	Toplam	30	6 194	2 949	3 245	336	197	139	365
	İmam Hatip Lisesi Büny. İ.H.Ortaokulu	4	528	174	354	-	-	-	-
	İmam Hatip Ortaokulu	26	5 666	2 775	2 891	336	197	139	365
TRB22 Muş	Toplam	24	6 254	2 792	3 462	207	119	88	195
	İmam Hatip Lisesi Büny. İ.H.Ortaokulu	1	97	73	24	-	-	-	-
	İmam Hatip Ortaokulu	23	6 157	2 719	3 438	207	119	88	195
TRB23 Bitlis	Toplam	16	1 127	500	627	39	18	21	32
	İmam Hatip Lisesi Büny. İ.H.Ortaokulu	6	412	170	242	-	-	-	-
	İmam Hatip Ortaokulu	10	715	330	385	39	18	21	32
TRB24 Hakkari	Toplam	7	1 125	641	484	56	31	25	29
	İmam Hatip Lisesi Büny. İ.H.Ortaokulu	-	-	-	-	-	-	-	-
	İmam Hatip Ortaokulu	7	1 125	641	484	56	31	25	29
TRC11 Gaziantep	Toplam	43	13 723	6 453	7 270	743	330	413	646
	İmam Hatip Lisesi Büny. İ.H.Ortaokulu	5	179	45	134	-	-	-	-
	İmam Hatip Ortaokulu	38	13 544	6 408	7 136	743	330	413	646
TRC12 Adıyaman	Toplam	23	5 565	2 664	2 901	398	232	166	243
	İmam Hatip Lisesi Büny. İ.H.Ortaokulu	5	295	134	161	-	-	-	-
	İmam Hatip Ortaokulu	18	5 270	2 530	2 740	398	232	166	243
TRC13 Kilis	Toplam	5	892	478	414	27	17	10	44
	İmam Hatip Lisesi Büny. İ.H.Ortaokulu	-	-	-	-	-	-	-	-
	İmam Hatip Ortaokulu	5	892	478	414	27	17	10	44
TRC21 Şanlıurfa	Toplam	148	25 322	11 607	13 715	1 045	548	497	838
	İmam Hatip Lisesi Büny. İ.H.Ortaokulu	18	2 897	771	2 126	-	-	-	-
	İmam Hatip Ortaokulu	130	22 425	10 836	11 589	1 045	548	497	838
TRC22 Diyarbakır	Toplam	41	10 919	5 418	5 501	610	329	281	444
	İmam Hatip Lisesi Büny. İ.H.Ortaokulu	6	1 010	460	550	-	-	-	-
	İmam Hatip Ortaokulu	35	9 909	4 958	4 951	610	329	281	444
TRC31 Mardin	Toplam	98	7 548	3 600	3 948	414	221	193	359
	İmam Hatip Lisesi Büny. İ.H.Ortaokulu	8	972	316	656	-	-	-	-
	İmam Hatip Ortaokulu	90	6 576	3 284	3 292	414	221	193	359
TRC32 Batman	Toplam	15	5 067	2 300	2 767	264	150	114	150
	İmam Hatip Lisesi Büny. İ.H.Ortaokulu	3	259	70	189	-	-	-	-
	İmam Hatip Ortaokulu	12	4 808	2 230	2 578	264	150	114	150
TRC33 Şırnak	Toplam	8	884	479	405	56	23	33	44
	İmam Hatip Lisesi Büny. İ.H.Ortaokulu	1	-	-	-	-	-	-	-
	İmam Hatip Ortaokulu	7	884	479	405	56	23	33	44
TRC34 Siirt	Toplam	13	2 098	862	1 236	118	66	52	99
	İmam Hatip Lisesi Büny. İ.H.Ortaokulu	2	230	104	126	-	-	-	-
	İmam Hatip Ortaokulu	11	1 868	758	1 110	118	66	52	99

Not. İmam Hatip Ortaokulu okul, öğrenci, öğretmen ve derslik sayıları, ortaokul bilgileri içerisinde de yer almaktadır.

(1) Kadrolu ve sözleşmeli öğretmenleri kapsar.

Note. The number of schools, students, teachers and classrooms in Imam and Preacher Lower Secondary Schools are also included in lower secondary schools data.

(1) Includes permanent and contractual teaching staff.

2.6.a İstatistikî Bölge Birimleri Sınıflaması 3. düzey, yerleşim yeri, sınıflara göre ilkokullarda, okul, şube ve öğrenci sayısı
[2016/17 öğretim yılı 1. dönem]

İBBS 3. Düzey		Toplam - Total					Özel Eğitim ⁽¹⁾			1. Sınıf ⁽¹⁾ - Grade 1 ⁽¹⁾		
		Okul School	Şube Division	Öğrenci - Student			Special Education ⁽¹⁾			Şube Division	Erkek Male	Kadın Female
				Toplam Total	Erkek Male	Kadın Female	Şube Division	Erkek Male	Kadın Female			
TR Türkiye	Toplam	25 523	242 065	4 970 160	2 549 508	2 420 652	11 111	12 839	7 258	61 608	697 851	658 280
	Şehir	19 153	213 749	4 645 836	2 383 636	2 262 200	10 800	12 599	7 113	54 400	653 387	616 086
	Köy	6 370	28 316	324 324	165 872	158 452	311	240	145	7 208	44 464	42 194
TR100 İstanbul	Toplam	1 454	32 149	865 216	443 871	421 345	2 773	3 230	1 895	7 868	122 083	115 954
	Şehir	1 454	32 149	865 216	443 871	421 345	2 773	3 230	1 895	7 868	122 083	115 954
	Köy	-	-	-	-	-	-	-	-	-	-	-
TR211 Tekirdağ	Toplam	161	2 352	54 022	27 824	26 198	182	191	121	586	7 468	7 043
	Şehir	161	2 352	54 022	27 824	26 198	182	191	121	586	7 468	7 043
	Köy	-	-	-	-	-	-	-	-	-	-	-
TR212 Edirne	Toplam	111	892	15 916	8 187	7 729	15	11	9	232	2 140	2 064
	Şehir	63	697	13 528	6 966	6 562	15	11	9	183	1 821	1 778
	Köy	48	195	2 388	1 221	1 167	-	-	-	49	319	286
TR213 Kırklareli	Toplam	84	707	13 873	7 120	6 753	25	29	11	180	1 841	1 857
	Şehir	45	527	11 725	6 015	5 710	25	29	11	135	1 584	1 592
	Köy	39	180	2 148	1 105	1 043	-	-	-	45	257	265
TR221 Balıkesir	Toplam	353	2 969	51 674	26 652	25 022	126	117	66	741	7 025	6 465
	Şehir	353	2 969	51 674	26 652	25 022	126	117	66	741	7 025	6 465
	Köy	-	-	-	-	-	-	-	-	-	-	-
TR222 Çanakkale	Toplam	141	1 204	21 302	10 817	10 485	101	85	49	290	2 826	2 650
	Şehir	57	744	15 253	7 716	7 537	72	64	38	177	2 053	1 921
	Köy	84	460	6 049	3 101	2 948	29	21	11	113	773	729
TR310 İzmir	Toplam	772	10 441	212 842	109 341	103 501	807	777	386	2 587	28 950	27 556
	Şehir	772	10 441	212 842	109 341	103 501	807	777	386	2 587	28 950	27 556
	Köy	-	-	-	-	-	-	-	-	-	-	-
TR321 Aydın	Toplam	352	3 057	52 539	26 985	25 554	106	124	90	796	6 930	6 733
	Şehir	352	3 057	52 539	26 985	25 554	106	124	90	796	6 930	6 733
	Köy	-	-	-	-	-	-	-	-	-	-	-
TR322 Denizli	Toplam	299	2 767	52 443	26 942	25 501	97	96	53	695	7 055	6 522
	Şehir	299	2 767	52 443	26 942	25 501	97	96	53	695	7 055	6 522
	Köy	-	-	-	-	-	-	-	-	-	-	-
TR323 Muğla	Toplam	328	2 586	44 497	22 974	21 523	151	149	50	662	6 160	5 717
	Şehir	328	2 586	44 497	22 974	21 523	151	149	50	662	6 160	5 717
	Köy	-	-	-	-	-	-	-	-	-	-	-
TR331 Manisa	Toplam	488	4 179	73 085	37 577	35 508	245	277	149	1 056	9 913	9 240
	Şehir	488	4 179	73 085	37 577	35 508	245	277	149	1 056	9 913	9 240
	Köy	-	-	-	-	-	-	-	-	-	-	-
TR332 Afyonkarahisar	Toplam	375	2 425	40 726	20 886	19 840	43	56	30	630	5 467	5 240
	Şehir	130	1 219	24 864	12 850	12 014	28	34	18	320	3 399	3 185
	Köy	245	1 206	15 862	8 036	7 826	15	22	12	310	2 068	2 055
TR333 Kütahya	Toplam	225	1 611	26 275	13 451	12 824	56	40	32	407	3 520	3 415
	Şehir	96	1 036	20 838	10 703	10 135	33	27	21	266	2 824	2 731
	Köy	129	575	5 437	2 748	2 689	23	13	11	141	696	684
TR334 Uşak	Toplam	121	995	17 551	9 069	8 482	29	36	16	253	2 395	2 155
	Şehir	47	667	14 003	7 237	6 766	26	32	16	170	1 899	1 712
	Köy	74	328	3 548	1 832	1 716	3	4	-	83	496	443
TR411 Bursa	Toplam	480	7 500	171 788	88 205	83 583	499	638	334	1 861	23 508	22 035
	Şehir	480	7 500	171 788	88 205	83 583	499	638	334	1 861	23 508	22 035
	Köy	-	-	-	-	-	-	-	-	-	-	-
TR412 Eskişehir	Toplam	152	2 005	38 153	19 622	18 531	104	126	58	500	5 040	4 740
	Şehir	152	2 005	38 153	19 622	18 531	104	126	58	500	5 040	4 740
	Köy	-	-	-	-	-	-	-	-	-	-	-
TR413 Bilecik	Toplam	59	497	10 021	5 134	4 887	12	6	14	129	1 388	1 307
	Şehir	40	412	9 055	4 656	4 399	12	6	14	108	1 258	1 164
	Köy	19	85	966	478	488	-	-	-	21	130	143
TR421 Kocaeli	Toplam	323	4 590	112 406	57 642	54 764	154	245	162	1 200	15 222	14 487
	Şehir	323	4 590	112 406	57 642	54 764	154	245	162	1 200	15 222	14 487
	Köy	-	-	-	-	-	-	-	-	-	-	-
TR422 Sakarya	Toplam	299	2 715	54 437	28 006	26 431	128	172	79	691	7 447	6 826
	Şehir	299	2 715	54 437	28 006	26 431	128	172	79	691	7 447	6 826
	Köy	-	-	-	-	-	-	-	-	-	-	-
TR423 Düzce	Toplam	113	1 024	19 930	10 138	9 792	42	47	32	263	2 557	2 519
	Şehir	50	675	14 304	7 285	7 019	34	41	26	173	1 863	1 806
	Köy	63	349	5 626	2 853	2 773	8	6	6	90	694	713

Not. Özel eğitime muhtaç öğrenciler için açılmış müstakil sınıflar yok ise; bu öğrenciler normal öğrenciler içinde gösterilmiştir.

(1) Yeni kayıt olan öğrencileri de kapsar.

2.6.a Number of schools, divisions and students in primary schools by grade and settlement place according to Statistical Regions Level 3
[First semester the educational year 2016/17]

2. Sınıf - Grade 2			3. Sınıf - Grade 3			4. Sınıf - Grade 4				
Şube Division	Erkek Male	Kadın Female	Şube Division	Erkek Male	Kadın Female	Şube Division	Erkek Male	Kadın Female		SR- Level 3
56 788	617 835	586 433	56 105	603 994	577 452	56 453	616 989	591 229	Total	Turkey TR
49 855	578 176	548 177	49 207	564 620	540 074	49 487	574 854	550 750	City	
6 933	39 659	38 256	6 898	39 374	37 378	6 966	42 135	40 479	Village	
7 238	107 273	101 499	7 149	105 107	100 442	7 121	106 178	101 555	Total	İstanbul TR100
7 238	107 273	101 499	7 149	105 107	100 442	7 121	106 178	101 555	City	
-	-	-	-	-	-	-	-	-	Village	
539	6 902	6 507	528	6 595	6 212	517	6 668	6 315	Total	Tekirdağ TR211
539	6 902	6 507	528	6 595	6 212	517	6 668	6 315	City	
-	-	-	-	-	-	-	-	-	Village	
213	2 002	1 827	219	2 017	1 848	213	2 017	1 981	Total	Edirne TR212
164	1 698	1 562	169	1 707	1 537	166	1 729	1 676	City	
49	304	265	50	310	311	47	288	305	Village	
167	1 789	1 628	166	1 694	1 597	169	1 767	1 660	Total	Kırklareli TR213
123	1 508	1 384	120	1 398	1 327	124	1 496	1 396	City	
44	281	244	46	296	270	45	271	264	Village	
703	6 568	6 131	693	6 375	6 092	706	6 567	6 268	Total	Balıkesir TR221
703	6 568	6 131	693	6 375	6 092	706	6 567	6 268	City	
-	-	-	-	-	-	-	-	-	Village	
271	2 636	2 679	276	2 581	2 490	266	2 689	2 617	Total	Çanakkale TR222
165	1 904	1 928	167	1 792	1 791	163	1 903	1 859	City	
106	732	751	109	789	699	103	786	758	Village	
2 366	27 119	25 407	2 332	26 097	25 018	2 349	26 398	25 134	Total	İzmir TR310
2 366	27 119	25 407	2 332	26 097	25 018	2 349	26 398	25 134	City	
-	-	-	-	-	-	-	-	-	Village	
716	6 677	6 157	717	6 565	6 264	722	6 689	6 310	Total	Aydın TR321
716	6 677	6 157	717	6 565	6 264	722	6 689	6 310	City	
-	-	-	-	-	-	-	-	-	Village	
653	6 621	6 206	647	6 590	6 234	675	6 580	6 486	Total	Denizli TR322
653	6 621	6 206	647	6 590	6 234	675	6 580	6 486	City	
-	-	-	-	-	-	-	-	-	Village	
594	5 666	5 359	578	5 390	5 064	601	5 609	5 333	Total	Muğla TR323
594	5 666	5 359	578	5 390	5 064	601	5 609	5 333	City	
-	-	-	-	-	-	-	-	-	Village	
952	9 043	8 555	957	8 951	8 613	969	9 393	8 951	Total	Manisa TR331
952	9 043	8 555	957	8 951	8 613	969	9 393	8 951	City	
-	-	-	-	-	-	-	-	-	Village	
584	5 103	4 844	573	4 992	4 691	595	5 268	5 035	Total	Afyonkarahisar TR332
293	3 164	2 992	282	3 046	2 853	296	3 207	2 966	City	
291	1 939	1 852	291	1 946	1 838	299	2 061	2 069	Village	
376	3 225	3 078	388	3 284	3 080	384	3 382	3 219	Total	Kütahya TR333
240	2 549	2 449	250	2 655	2 409	247	2 648	2 525	City	
136	676	629	138	629	671	137	734	694	Village	
240	2 231	2 077	234	2 148	2 099	239	2 259	2 135	Total	Uşak TR334
160	1 803	1 648	155	1 716	1 714	156	1 787	1 676	City	
80	428	429	79	432	385	83	472	459	Village	
1 732	21 811	20 597	1 717	21 354	20 193	1 691	20 894	20 424	Total	Bursa TR411
1 732	21 811	20 597	1 717	21 354	20 193	1 691	20 894	20 424	City	
-	-	-	-	-	-	-	-	-	Village	
463	4 810	4 540	456	4 793	4 532	482	4 853	4 661	Total	Eskişehir TR412
463	4 810	4 540	456	4 793	4 532	482	4 853	4 661	City	
-	-	-	-	-	-	-	-	-	Village	
124	1 254	1 203	116	1 219	1 161	116	1 267	1 202	Total	Bilecik TR413
103	1 141	1 110	95	1 106	1 040	94	1 145	1 071	City	
21	113	93	21	113	121	22	122	131	Village	
1 100	14 212	13 497	1 073	13 860	13 271	1 063	14 103	13 347	Total	Kocaeli TR421
1 100	14 212	13 497	1 073	13 860	13 271	1 063	14 103	13 347	City	
-	-	-	-	-	-	-	-	-	Village	
634	6 715	6 404	618	6 723	6 394	644	6 949	6 728	Total	Sakarya TR422
634	6 715	6 404	618	6 723	6 394	644	6 949	6 728	City	
-	-	-	-	-	-	-	-	-	Village	
240	2 502	2 389	235	2 435	2 384	244	2 597	2 468	Total	Düzce TR423
156	1 789	1 709	154	1 755	1 696	158	1 837	1 782	City	
84	713	680	81	680	688	86	760	686	Village	

Note. In cases where separate classes for students in need of special education is not available, figures for the said students are included in regular enrollment.

(1) Includes also new entrant students.

2.6.a İstatistikî Bölge Birimleri Sınıflaması 3. düzey, yerleşim yeri, sınıflara göre ilkokullarda, okul, şube ve öğrenci sayısı
[2016/17 öğretim yılı 1. dönem]

İBBS 3. Düzey		Toplam - Total					Özel Eğitim ⁽¹⁾			1. Sınıf ⁽¹⁾ - Grade 1 ⁽¹⁾		
		Okul School	Şube Division	Öğrenci - Student			Special Education ⁽¹⁾			Şube Division	Erkek Male	Kadın Female
				Toplam Total	Erkek Male	Kadın Female	Şube Division	Erkek Male	Kadın Female			
TR424 Bolu	Toplam	76	747	13 719	7 111	6 608	71	65	45	184	1 814	1 666
	Şehir	49	593	11 869	6 114	5 755	54	50	37	148	1 582	1 458
	Köy	27	154	1 850	997	853	17	15	8	36	232	208
TR425 Yalova	Toplam	59	605	12 351	6 355	5 996	38	45	19	156	1 707	1 615
	Şehir	32	443	9 575	4 941	4 634	31	38	15	115	1 314	1 245
	Köy	27	162	2 776	1 414	1 362	7	7	4	41	393	370
TR510 Ankara	Toplam	807	13 183	295 655	152 298	143 357	736	826	420	3 296	40 076	37 767
	Şehir	807	13 183	295 655	152 298	143 357	736	826	420	3 296	40 076	37 767
	Köy	-	-	-	-	-	-	-	-	-	-	-
TR521 Konya	Toplam	763	6 843	137 379	70 654	66 725	320	386	250	1 701	18 796	17 603
	Şehir	763	6 843	137 379	70 654	66 725	320	386	250	1 701	18 796	17 603
	Köy	-	-	-	-	-	-	-	-	-	-	-
TR522 Karaman	Toplam	91	781	14 034	7 171	6 863	38	43	29	193	1 827	1 669
	Şehir	40	540	11 002	5 654	5 348	30	36	24	134	1 449	1 309
	Köy	51	241	3 032	1 517	1 515	8	7	5	59	378	360
TR611 Antalya	Toplam	546	6 197	132 377	68 151	64 226	492	542	296	1 538	18 208	16 950
	Şehir	546	6 197	132 377	68 151	64 226	492	542	296	1 538	18 208	16 950
	Köy	-	-	-	-	-	-	-	-	-	-	-
TR612 Isparta	Toplam	170	1 229	21 088	10 812	10 276	33	32	24	320	2 759	2 636
	Şehir	68	779	16 349	8 371	7 978	27	28	20	206	2 148	2 078
	Köy	102	450	4 739	2 441	2 298	6	4	4	114	611	558
TR613 Burdur	Toplam	103	741	11 860	6 159	5 701	39	30	29	181	1 638	1 436
	Şehir	45	484	9 069	4 701	4 368	30	26	23	118	1 269	1 105
	Köy	58	257	2 791	1 458	1 333	9	4	6	63	369	331
TR621 Adana	Toplam	522	6 872	148 435	76 272	72 163	207	268	146	1 801	21 464	19 875
	Şehir	522	6 872	148 435	76 272	72 163	207	268	146	1 801	21 464	19 875
	Köy	-	-	-	-	-	-	-	-	-	-	-
TR622 Mersin	Toplam	453	5 531	113 036	57 942	55 094	226	267	153	1 437	15 849	15 046
	Şehir	453	5 531	113 036	57 942	55 094	226	267	153	1 437	15 849	15 046
	Köy	-	-	-	-	-	-	-	-	-	-	-
TR631 Hatay	Toplam	561	5 697	120 787	61 968	58 819	232	256	144	1 591	18 775	17 704
	Şehir	561	5 697	120 787	61 968	58 819	232	256	144	1 591	18 775	17 704
	Köy	-	-	-	-	-	-	-	-	-	-	-
TR632 Kahramanmaraş	Toplam	516	4 288	86 526	44 463	42 063	177	206	130	1 113	12 466	11 893
	Şehir	516	4 288	86 526	44 463	42 063	177	206	130	1 113	12 466	11 893
	Köy	-	-	-	-	-	-	-	-	-	-	-
TR633 Osmaniye	Toplam	184	1 877	38 265	19 615	18 650	49	67	42	509	5 612	5 337
	Şehir	78	1 366	31 810	16 303	15 507	36	61	32	374	4 755	4 484
	Köy	106	511	6 455	3 312	3 143	13	6	10	135	857	853
TR711 Kırıkkale	Toplam	85	871	13 974	7 111	6 863	41	40	34	204	1 839	1 748
	Şehir	53	729	12 875	6 512	6 363	40	39	34	168	1 695	1 611
	Köy	32	142	1 099	599	500	1	1	-	36	144	137
TR712 Aksaray	Toplam	216	1 427	26 047	13 358	12 689	44	45	22	370	3 476	3 453
	Şehir	76	782	17 382	8 967	8 415	36	36	17	202	2 351	2 298
	Köy	140	645	8 665	4 391	4 274	8	9	5	168	1 125	1 155
TR713 Niğde	Toplam	172	1 171	22 045	11 378	10 667	23	34	18	300	2 915	2 742
	Şehir	50	545	12 559	6 551	6 008	23	34	18	136	1 623	1 542
	Köy	122	626	9 486	4 827	4 659	-	-	-	164	1 292	1 200
TR714 Nevşehir	Toplam	128	975	16 525	8 499	8 026	52	50	30	241	2 262	2 068
	Şehir	42	551	10 859	5 563	5 296	48	48	26	132	1 476	1 390
	Köy	86	424	5 666	2 936	2 730	4	2	4	109	786	678
TR715 Kırşehir	Toplam	80	667	11 373	5 813	5 560	14	17	-	171	1 478	1 345
	Şehir	54	543	10 119	5 166	4 953	14	17	-	141	1 329	1 211
	Köy	26	124	1 254	647	607	-	-	-	30	149	134
TR721 Kayseri	Toplam	401	4 401	90 914	46 823	44 091	154	183	101	1 119	12 237	11 513
	Şehir	401	4 401	90 914	46 823	44 091	154	183	101	1 119	12 237	11 513
	Köy	-	-	-	-	-	-	-	-	-	-	-
TR722 Sivas	Toplam	319	2 212	34 585	17 749	16 836	86	108	45	548	4 548	4 227
	Şehir	121	1 384	27 906	14 433	13 473	86	108	45	340	3 746	3 434
	Köy	198	828	6 679	3 316	3 363	-	-	-	208	802	793
TR723 Yozgat	Toplam	202	1 407	22 889	11 744	11 145	25	24	12	358	2 927	2 773
	Şehir	89	926	17 015	8 652	8 363	25	24	12	236	2 156	2 091
	Köy	113	481	5 874	3 092	2 782	-	-	-	122	771	682

Not. Özel eğitime muhtaç öğrenciler için açılmış müstakil sınıflar yok ise; bu öğrenciler normal öğrenciler içinde gösterilmiştir.

(1) Yeni kayıt olan öğrencileri de kapsar.

2.6.a Number of schools, divisions and students in primary schools by grade and settlement place according to Statistical Regions Level 3 (continued)

[First semester the educational year 2016/17]

2. Sınıf - Grade 2			3. Sınıf - Grade 3			4. Sınıf - Grade 4			SR- Level 3	
Şube Division	Erkek Male	Kadın Female	Şube Division	Erkek Male	Kadın Female	Şube Division	Erkek Male	Kadın Female		
165	1 763	1 683	159	1 735	1 606	168	1 734	1 608	Total	Bolu TR424
131	1 524	1 461	127	1 483	1 402	133	1 475	1 397	City	
34	239	222	32	252	204	35	259	211	Village	
140	1 560	1 506	133	1 461	1 431	138	1 582	1 425	Total	Yalova TR425
101	1 239	1 166	96	1 141	1 112	100	1 209	1 096	City	
39	321	340	37	320	319	38	373	329	Village	
3 060	37 458	35 091	3 051	36 661	34 802	3 040	37 277	35 277	Total	Ankara TR510
3 060	37 458	35 091	3 051	36 661	34 802	3 040	37 277	35 277	City	
-	-	-	-	-	-	-	-	-	Village	
1 609	17 237	16 237	1 600	16 834	16 123	1 613	17 401	16 512	Total	Konya TR521
1 609	17 237	16 237	1 600	16 834	16 123	1 613	17 401	16 512	City	
-	-	-	-	-	-	-	-	-	Village	
186	1 783	1 775	180	1 754	1 670	184	1 764	1 720	Total	Karaman TR522
128	1 438	1 386	124	1 370	1 317	124	1 361	1 312	City	
58	345	389	56	384	353	60	403	408	Village	
1 398	16 714	15 923	1 385	16 160	15 455	1 384	16 527	15 602	Total	Antalya TR611
1 398	16 714	15 923	1 385	16 160	15 455	1 384	16 527	15 602	City	
-	-	-	-	-	-	-	-	-	Village	
297	2 737	2 572	291	2 616	2 495	288	2 668	2 549	Total	Isparta TR612
186	2 146	1 991	183	1 984	1 944	177	2 065	1 945	City	
111	591	581	108	632	551	111	603	604	Village	
178	1 535	1 418	170	1 423	1 343	173	1 533	1 475	Total	Burdur TR613
115	1 163	1 079	109	1 067	1 039	112	1 176	1 122	City	
63	372	339	61	356	304	61	357	353	Village	
1 624	18 504	17 596	1 617	18 197	17 420	1 623	17 839	17 126	Total	Adana TR621
1 624	18 504	17 596	1 617	18 197	17 420	1 623	17 839	17 126	City	
-	-	-	-	-	-	-	-	-	Village	
1 308	14 262	13 354	1 271	13 572	13 309	1 289	13 992	13 232	Total	Mersin TR622
1 308	14 262	13 354	1 271	13 572	13 309	1 289	13 992	13 232	City	
-	-	-	-	-	-	-	-	-	Village	
1 312	14 467	13 609	1 273	14 049	13 345	1 289	14 421	14 017	Total	Hatay TR631
1 312	14 467	13 609	1 273	14 049	13 345	1 289	14 421	14 017	City	
-	-	-	-	-	-	-	-	-	Village	
1 013	10 579	10 091	998	10 647	10 135	987	10 565	9 814	Total	Kahramanmaraş TR632
1 013	10 579	10 091	998	10 647	10 135	987	10 565	9 814	City	
-	-	-	-	-	-	-	-	-	Village	
442	4 650	4 469	434	4 590	4 345	443	4 696	4 457	Total	Osmaniye TR633
319	3 828	3 717	317	3 815	3 608	320	3 844	3 666	City	
123	822	752	117	775	737	123	852	791	Village	
202	1 710	1 648	209	1 756	1 630	215	1 766	1 803	Total	Kırıkkale TR711
167	1 553	1 547	175	1 619	1 487	179	1 606	1 684	City	
35	157	101	34	137	143	36	160	119	Village	
346	3 393	3 059	332	3 163	2 979	335	3 281	3 176	Total	Aksaray TR712
185	2 295	2 043	177	2 142	1 994	182	2 143	2 063	City	
161	1 098	1 016	155	1 021	985	153	1 138	1 113	Village	
284	2 829	2 689	279	2 799	2 496	285	2 801	2 722	Total	Niğde TR713
131	1 686	1 521	128	1 638	1 441	127	1 570	1 486	City	
153	1 143	1 168	151	1 161	1 055	158	1 231	1 236	Village	
226	2 068	1 976	224	1 962	1 896	232	2 157	2 056	Total	Nevşehir TR714
123	1 368	1 283	120	1 292	1 241	128	1 379	1 356	City	
103	700	693	104	670	655	104	778	700	Village	
161	1 401	1 365	155	1 422	1 364	166	1 495	1 486	Total	Kırşehir TR715
129	1 232	1 214	125	1 263	1 196	134	1 325	1 332	City	
32	169	151	30	159	168	32	170	154	Village	
1 036	11 595	10 631	1 057	11 479	10 935	1 035	11 329	10 911	Total	Kayseri TR721
1 036	11 595	10 631	1 057	11 479	10 935	1 035	11 329	10 911	City	
-	-	-	-	-	-	-	-	-	Village	
529	4 253	4 087	525	4 281	4 109	524	4 559	4 368	Total	Sivas TR722
321	3 440	3 241	318	3 491	3 302	319	3 648	3 451	City	
208	813	846	207	790	807	205	911	917	Village	
342	2 885	2 735	340	2 948	2 759	342	2 960	2 866	Total	Yozgat TR723
221	2 168	2 075	221	2 147	2 048	223	2 157	2 137	City	
121	717	660	119	801	711	119	803	729	Village	

Note. In cases where separate classes for students in need of special education is not available, figures for the said students are included in regular enrollment.

(1) Includes also new entrant students.

2.6.a İstatistikî Bölge Birimleri Sınıflaması 3. düzey, yerleşim yeri, sınıflara göre ilkokullarda, okul, şube ve öğrenci sayısı
[2016/17 öğretim yılı 1. dönem]

İBBS 3. Düzey	Toplam - Total						Özel Eğitim ⁽¹⁾			1. Sınıf ⁽¹⁾ - Grade 1 ⁽¹⁾		
	Okul School	Şube Division	Öğrenci - Student			Şube Division	Erkek Male	Kadın Female	Şube Division	Erkek Male	Kadın Female	
			Toplam Total	Erkek Male	Kadın Female							
TR811 Zonguldak	Toplam	229	1 834	29 565	15 152	14 413	135	150	89	440	3 871	3 508
	Şehir	76	1 032	20 564	10 531	10 033	87	106	65	248	2 692	2 440
	Köy	153	802	9 001	4 621	4 380	48	44	24	192	1 179	1 068
TR812 Karabük	Toplam	59	536	10 192	5 262	4 930	8	6	10	148	1 348	1 269
	Şehir	48	483	9 301	4 817	4 484	8	6	10	134	1 243	1 151
	Köy	11	53	891	445	446	-	-	-	14	105	118
TR813 Bartın	Toplam	72	544	8 654	4 404	4 250	53	45	21	131	1 173	1 064
	Şehir	21	242	4 607	2 396	2 211	20	16	10	61	640	549
	Köy	51	302	4 047	2 008	2 039	33	29	11	70	533	515
TR821 Kastamonu	Toplam	127	982	16 053	8 279	7 774	60	47	30	241	2 173	1 975
	Şehir	58	673	13 041	6 781	6 260	57	44	29	164	1 796	1 582
	Köy	69	309	3 012	1 498	1 514	3	3	1	77	377	393
TR822 Çankırı	Toplam	63	476	8 069	4 175	3 894	31	37	16	117	1 111	1 059
	Şehir	36	373	7 443	3 840	3 603	31	37	16	92	1 027	986
	Köy	27	103	626	335	291	-	-	-	25	84	73
TR823 Sinop	Toplam	67	533	9 136	4 692	4 444	51	54	23	129	1 239	1 170
	Şehir	29	358	7 186	3 694	3 492	44	51	21	88	982	925
	Köy	38	175	1 950	998	952	7	3	2	41	257	245
TR831 Samsun	Toplam	477	3 923	68 784	35 192	33 592	130	157	94	1 000	9 016	8 441
	Şehir	477	3 923	68 784	35 192	33 592	130	157	94	1 000	9 016	8 441
	Köy	-	-	-	-	-	-	-	-	-	-	-
TR832 Tokat	Toplam	330	2 037	29 994	15 400	14 594	24	29	8	519	3 903	3 740
	Şehir	104	1 106	22 533	11 540	10 993	21	28	8	286	2 920	2 817
	Köy	226	931	7 461	3 860	3 601	3	1	-	233	983	923
TR833 Çorum	Toplam	232	1 646	26 794	13 775	13 019	83	97	55	414	3 649	3 332
	Şehir	81	1 098	22 807	11 799	11 008	81	96	55	274	3 125	2 851
	Köy	151	548	3 987	1 976	2 011	2	1	-	140	524	481
TR834 Amasya	Toplam	116	946	16 157	8 333	7 824	24	31	15	238	2 088	2 023
	Şehir	56	682	13 450	6 904	6 546	22	30	14	173	1 750	1 666
	Köy	60	264	2 707	1 429	1 278	2	1	1	65	338	357
TR901 Trabzon	Toplam	215	2 151	40 216	20 696	19 520	129	149	64	526	5 479	5 088
	Şehir	215	2 151	40 216	20 696	19 520	129	149	64	526	5 479	5 088
	Köy	-	-	-	-	-	-	-	-	-	-	-
TR902 Ordu	Toplam	207	1 935	37 103	19 142	17 961	101	131	72	484	4 787	4 541
	Şehir	207	1 935	37 103	19 142	17 961	101	131	72	484	4 787	4 541
	Köy	-	-	-	-	-	-	-	-	-	-	-
TR903 Giresun	Toplam	130	1 045	18 473	9 453	9 020	33	35	10	268	2 466	2 330
	Şehir	50	709	14 684	7 540	7 144	33	35	10	185	2 017	1 869
	Köy	80	336	3 789	1 913	1 876	-	-	-	83	449	461
TR904 Rize	Toplam	94	891	15 719	8 151	7 568	64	72	43	219	2 047	1 902
	Şehir	50	690	13 370	6 888	6 482	58	68	41	170	1 739	1 628
	Köy	44	201	2 349	1 263	1 086	6	4	2	49	308	274
TR905 Artvin	Toplam	57	477	7 027	3 590	3 437	46	36	28	112	914	830
	Şehir	24	325	5 485	2 804	2 681	40	30	25	75	711	640
	Köy	33	152	1 542	786	756	6	6	3	37	203	190
TR906 Gümüşhane	Toplam	63	400	5 537	2 754	2 783	23	19	7	96	685	680
	Şehir	22	234	4 132	2 059	2 073	20	15	7	55	526	508
	Köy	41	166	1 405	695	710	3	4	-	41	159	172
TRA11 Erzurum	Toplam	725	3 918	51 225	26 231	24 994	28	34	17	1 014	7 079	6 887
	Şehir	725	3 918	51 225	26 231	24 994	28	34	17	1 014	7 079	6 887
	Köy	-	-	-	-	-	-	-	-	-	-	-
TRA12 Erzincan	Toplam	106	704	11 154	5 670	5 484	6	3	5	187	1 510	1 449
	Şehir	40	383	7 728	3 911	3 817	5	1	5	100	1 042	1 014
	Köy	66	321	3 426	1 759	1 667	1	2	-	87	468	435
TRA13 Bayburt	Toplam	46	269	4 085	2 075	2 010	7	7	5	70	525	521
	Şehir	17	144	2 738	1 355	1 383	7	7	5	38	371	363
	Köy	29	125	1 347	720	627	-	-	-	32	154	158
TRA21 Ağrı	Toplam	608	3 350	53 392	27 345	26 047	33	24	23	887	7 945	7 496
	Şehir	85	1 146	28 831	14 726	14 105	32	23	23	318	4 297	4 143
	Köy	523	2 204	24 561	12 619	11 942	1	1	-	569	3 648	3 353
TRA22 Kars	Toplam	362	1 733	21 862	11 118	10 744	8	4	5	443	3 009	2 944
	Şehir	50	436	9 269	4 682	4 587	8	4	5	114	1 243	1 244
	Köy	312	1 297	12 593	6 436	6 157	-	-	-	329	1 766	1 700

Not. Özel eğitime muhtaç öğrenciler için açılmış müstakil sınıflar yok ise; bu öğrenciler normal öğrenciler içinde gösterilmiştir.

(1) Yeni kayıt olan öğrencileri de kapsar.

2.6.a Number of schools, divisions and students in primary schools by grade and settlement place according to Statistical Regions Level 3 (continued)

[First semester the educational year 2016/17]

2. Sınıf - Grade 2			3. Sınıf - Grade 3			4. Sınıf - Grade 4			
Şube Division	Erkek Male	Kadın Female	Şube Division	Erkek Male	Kadın Female	Şube Division	Erkek Male	Kadın Female	SR- Level 3
419	3 757	3 605	416	3 609	3 509	424	3 765	3 702	Total Zonguldak TR811
232	2 645	2 531	227	2 467	2 420	238	2 621	2 577	City
187	1 112	1 074	189	1 142	1 089	186	1 144	1 125	Village
125	1 326	1 215	126	1 289	1 188	129	1 293	1 248	Total Karabük TR812
112	1 219	1 099	113	1 176	1 087	116	1 173	1 137	City
13	107	116	13	113	101	13	120	111	Village
119	1 042	1 053	123	1 055	1 041	118	1 089	1 071	Total Bartın TR813
53	566	542	57	599	555	51	575	555	City
66	476	511	66	456	486	67	514	516	Village
219	2 012	1 887	229	1 980	1 884	233	2 067	1 998	Total Kastamonu TR821
144	1 657	1 554	151	1 602	1 496	157	1 682	1 599	City
75	355	333	78	378	388	76	385	399	Village
109	1 027	939	108	990	951	111	1 010	929	Total Çankırı TR822
84	967	877	82	898	883	84	911	841	City
25	60	62	26	92	68	27	99	88	Village
116	1 177	1 068	121	1 134	1 128	116	1 088	1 055	Total Sinop TR823
74	937	850	77	882	871	75	842	825	City
42	240	218	44	252	257	41	246	230	Village
928	8 576	8 246	923	8 508	8 212	942	8 935	8 599	Total Samsun TR831
928	8 576	8 246	923	8 508	8 212	942	8 935	8 599	City
-	-	-	-	-	-	-	-	-	Village
502	3 892	3 558	485	3 654	3 601	507	3 922	3 687	Total Tokat TR832
269	2 920	2 699	255	2 764	2 698	275	2 908	2 771	City
233	972	859	230	890	903	232	1 014	916	Village
379	3 401	3 233	388	3 247	3 246	382	3 381	3 153	Total Çorum TR833
245	2 900	2 759	252	2 803	2 707	246	2 875	2 636	City
134	501	474	136	444	539	136	506	517	Village
224	2 087	1 966	230	2 051	1 938	230	2 076	1 882	Total Amasya TR834
158	1 724	1 634	165	1 711	1 646	164	1 689	1 586	City
66	363	332	65	340	292	66	387	296	Village
494	5 160	4 936	501	4 900	4 634	501	5 008	4 798	Total Trabzon TR901
494	5 160	4 936	501	4 900	4 634	501	5 008	4 798	City
-	-	-	-	-	-	-	-	-	Village
448	4 590	4 368	447	4 704	4 419	455	4 930	4 561	Total Ordu TR902
448	4 590	4 368	447	4 704	4 419	455	4 930	4 561	City
-	-	-	-	-	-	-	-	-	Village
246	2 284	2 118	243	2 326	2 163	255	2 342	2 399	Total Giresun TR903
161	1 809	1 667	159	1 828	1 718	171	1 851	1 880	City
85	475	451	84	498	445	84	491	519	Village
208	2 080	1 933	196	1 916	1 810	204	2 036	1 880	Total Rize TR904
160	1 773	1 643	147	1 618	1 577	155	1 690	1 593	City
48	307	290	49	298	233	49	346	287	Village
107	873	833	107	864	824	105	903	922	Total Artvin TR905
70	664	668	70	675	631	70	724	717	City
37	209	165	37	189	193	35	179	205	Village
98	662	705	92	701	669	91	687	722	Total Gümüşhane TR906
58	510	551	51	511	485	50	497	522	City
40	152	154	41	190	184	41	190	200	Village
960	6 383	6 004	964	6 325	5 985	952	6 410	6 101	Total Erzurum TRA11
960	6 383	6 004	964	6 325	5 985	952	6 410	6 101	City
-	-	-	-	-	-	-	-	-	Village
171	1 333	1 343	169	1 377	1 349	171	1 447	1 338	Total Erzincan TRA12
96	954	929	92	930	955	90	984	914	City
75	379	414	77	447	394	81	463	424	Village
64	526	507	66	530	525	62	487	452	Total Bayburt TRA13
34	348	350	34	339	370	31	290	295	City
30	178	157	32	191	155	31	197	157	Village
824	6 584	6 412	799	6 266	5 847	807	6 526	6 269	Total Ağrı TRA21
273	3 572	3 424	259	3 355	3 188	264	3 479	3 327	City
551	3 012	2 988	540	2 911	2 659	543	3 047	2 942	Village
431	2 724	2 550	424	2 632	2 556	427	2 749	2 689	Total Kars TRA22
105	1 187	1 084	103	1 086	1 108	106	1 162	1 146	City
326	1 537	1 466	321	1 546	1 448	321	1 587	1 543	Village

Note. In cases where separate classes for students in need of special education is not available, figures for the said students are included in regular enrollment.

(1) Includes also new entrant students.

2.6.a İstatistikî Bölge Birimleri Sınıflaması 3. düzey, yerleşim yeri, sınıflara göre ilkokullarda, okul, şube ve öğrenci sayısı
[2016/17 öğretim yılı 1. dönem]

İBBS 3. Düzey		Toplam - Total					Özel Eğitim ⁽¹⁾ Special Education ⁽¹⁾			1. Sınıf ⁽¹⁾ - Grade 1 ⁽¹⁾		
		Okul School	Şube Division	Öğrenci - Student			Şube Division	Erkek Male	Kadın Female	Şube Division	Erkek Male	Kadın Female
				Toplam Total	Erkek Male	Kadın Female						
TRA23 Iğdır	Toplam	143	939	15 640	8 065	7 575	19	18	8	239	2 209	2 079
	Şehir	35	416	9 079	4 694	4 385	15	16	6	107	1 311	1 192
	Köy	108	523	6 561	3 371	3 190	4	2	2	132	898	887
TRA24 Ardahan	Toplam	88	419	5 509	2 793	2 716	1	2	-	110	746	706
	Şehir	18	130	2 508	1 266	1 242	1	2	-	36	337	341
	Köy	70	289	3 001	1 527	1 474	-	-	-	74	409	365
TRB11 Malatya	Toplam	340	2 673	49 103	25 109	23 994	57	85	40	699	6 855	6 364
	Şehir	340	2 673	49 103	25 109	23 994	57	85	40	699	6 855	6 364
	Köy	-	-	-	-	-	-	-	-	-	-	-
TRB12 Elazığ	Toplam	211	1 890	34 600	17 866	16 734	50	64	44	473	4 665	4 394
	Şehir	86	1 318	28 196	14 587	13 609	47	63	42	325	3 802	3 591
	Köy	125	572	6 404	3 279	3 125	3	1	2	148	863	803
TRB13 Bingöl	Toplam	228	1 309	18 507	9 366	9 141	37	37	27	331	2 476	2 476
	Şehir	43	550	11 702	5 930	5 772	35	36	26	136	1 574	1 560
	Köy	185	759	6 805	3 436	3 369	2	1	1	195	902	916
TRB14 Tunceli	Toplam	28	203	2 713	1 379	1 334	13	12	6	49	350	344
	Şehir	16	150	2 281	1 166	1 115	12	12	5	35	296	286
	Köy	12	53	432	213	219	1	-	1	14	54	58
TRB21 Van	Toplam	884	5 696	108 233	55 190	53 043	125	152	81	1 456	15 456	14 845
	Şehir	884	5 696	108 233	55 190	53 043	125	152	81	1 456	15 456	14 845
	Köy	-	-	-	-	-	-	-	-	-	-	-
TRB22 Muş	Toplam	426	2 352	39 579	20 332	19 247	18	19	5	623	5 916	5 259
	Şehir	62	662	15 693	8 138	7 555	18	19	5	181	2 346	2 072
	Köy	364	1 690	23 886	12 194	11 692	-	-	-	442	3 570	3 187
TRB23 Bitlis	Toplam	451	2 327	30 715	15 794	14 921	47	31	17	589	4 277	4 025
	Şehir	77	730	15 594	8 023	7 571	18	21	10	189	2 174	1 999
	Köy	374	1 597	15 121	7 771	7 350	29	10	7	400	2 103	2 026
TRB24 Hakkari	Toplam	220	1 287	22 352	11 541	10 811	48	59	36	321	3 243	3 092
	Şehir	44	569	12 503	6 472	6 031	47	58	35	136	1 798	1 698
	Köy	176	718	9 849	5 069	4 780	1	1	1	185	1 445	1 394
TRC11 Gaziantep	Toplam	526	7 195	181 018	92 162	88 856	155	263	144	1 927	27 740	26 542
	Şehir	526	7 195	181 018	92 162	88 856	155	263	144	1 927	27 740	26 542
	Köy	-	-	-	-	-	-	-	-	-	-	-
TRC12 Adıyaman	Toplam	472	2 944	48 230	24 589	23 641	66	79	63	758	6 715	6 245
	Şehir	83	1 328	32 022	16 391	15 631	64	77	63	344	4 562	4 117
	Köy	389	1 616	16 208	8 198	8 010	2	2	-	414	2 153	2 128
TRC13 Kilis	Toplam	96	646	12 158	6 317	5 841	17	26	14	208	2 692	2 422
	Şehir	28	354	8 989	4 680	4 309	14	23	13	123	1 931	1 722
	Köy	68	292	3 169	1 637	1 532	3	3	1	85	761	700
TRC21 Şanlıurfa	Toplam	1 292	9 524	217 116	110 656	106 460	293	457	275	2 542	34 262	32 320
	Şehir	1 292	9 524	217 116	110 656	106 460	293	457	275	2 542	34 262	32 320
	Köy	-	-	-	-	-	-	-	-	-	-	-
TRC22 Diyarbakır	Toplam	978	7 125	149 325	76 417	72 908	152	199	115	1 833	21 326	20 034
	Şehir	978	7 125	149 325	76 417	72 908	152	199	115	1 833	21 326	20 034
	Köy	-	-	-	-	-	-	-	-	-	-	-
TRC31 Mardin	Toplam	604	3 981	75 602	38 504	37 098	77	86	59	1 021	11 188	10 397
	Şehir	604	3 981	75 602	38 504	37 098	77	86	59	1 021	11 188	10 397
	Köy	-	-	-	-	-	-	-	-	-	-	-
TRC32 Batman	Toplam	403	2 824	54 324	27 777	26 547	49	79	43	720	7 425	7 070
	Şehir	90	1 556	42 946	21 988	20 958	49	79	43	395	5 973	5 660
	Köy	313	1 268	11 378	5 789	5 589	-	-	-	325	1 452	1 410
TRC33 Şırnak	Toplam	298	2 232	52 223	26 901	25 322	18	18	16	600	8 230	7 526
	Şehir	64	1 047	30 100	15 450	14 650	18	18	16	293	4 903	4 471
	Köy	234	1 185	22 123	11 451	10 672	-	-	-	307	3 327	3 055
TRC34 Siirt	Toplam	306	1 782	31 462	15 972	15 490	-	-	-	468	4 455	4 300
	Şehir	57	740	19 159	9 717	9 442	-	-	-	202	2 805	2 728
	Köy	249	1 042	12 303	6 255	6 048	-	-	-	266	1 650	1 572

Not. Özel eğitime muhtaç öğrenciler için açılmış müstakil sınıflar yok ise; bu öğrenciler normal öğrenciler içinde gösterilmiştir.

(1) Yeni kayıt olan öğrencileri de kapsar.

2.6.a Number of schools, divisions and students in primary schools by grade and settlement place according to Statistical Regions Level 3 (continued)

[First semester the educational year 2016/17]

2. Sınıf - Grade 2			3. Sınıf - Grade 3			4. Sınıf - Grade 4			SR- Level 3	
Şube Division	Erkek Male	Kadın Female	Şube Division	Erkek Male	Kadın Female	Şube Division	Erkek Male	Kadın Female		
231	1 981	1 927	223	1 884	1 749	227	1 973	1 812	Total	Iğdır TRA23
98	1 128	1 097	98	1 125	1 035	98	1 114	1 055	City	
133	853	830	125	759	714	129	859	757	Village	
104	727	648	102	651	660	102	667	702	Total	Ardahan TRA24
33	340	311	30	306	283	30	281	307	City	
71	387	337	72	345	377	72	386	395	Village	
651	6 138	5 862	630	6 033	5 756	636	5 998	5 972	Total	Malatya TRB11
651	6 138	5 862	630	6 033	5 756	636	5 998	5 972	City	
-	-	-	-	-	-	-	-	-	Village	
452	4 374	4 042	455	4 318	4 016	460	4 445	4 238	Total	Elazığ TRB12
312	3 558	3 314	315	3 541	3 231	319	3 623	3 431	City	
140	816	728	140	777	785	141	822	807	Village	
319	2 316	2 235	314	2 222	2 184	308	2 315	2 219	Total	Bingöl TRB13
129	1 444	1 425	131	1 439	1 403	119	1 437	1 358	City	
190	872	810	183	783	781	189	878	861	Village	
47	331	319	50	361	351	44	325	314	Total	Tunceli TRB14
34	282	266	37	308	291	32	268	267	City	
13	49	53	13	53	60	12	57	47	Village	
1 383	13 021	12 555	1 359	12 942	12 572	1 373	13 619	12 990	Total	Van TRB21
1 383	13 021	12 555	1 359	12 942	12 572	1 373	13 619	12 990	City	
-	-	-	-	-	-	-	-	-	Village	
575	4 846	4 704	561	4 614	4 524	575	4 937	4 755	Total	Muş TRB22
162	1 988	1 857	149	1 888	1 797	152	1 897	1 824	City	
413	2 858	2 847	412	2 726	2 727	423	3 040	2 931	Village	
569	3 910	3 664	558	3 622	3 508	564	3 954	3 707	Total	Bitlis TRB23
177	2 028	1 824	173	1 866	1 866	173	1 934	1 872	City	
392	1 882	1 840	385	1 756	1 642	391	2 020	1 835	Village	
301	2 617	2 546	304	2 703	2 529	313	2 919	2 608	Total	Hakkari TRB24
127	1 471	1 464	126	1 480	1 422	133	1 665	1 412	City	
174	1 146	1 082	178	1 223	1 107	180	1 254	1 196	Village	
1 724	21 649	20 735	1 688	21 214	20 576	1 701	21 296	20 859	Total	Gaziantep TRC11
1 724	21 649	20 735	1 688	21 214	20 576	1 701	21 296	20 859	City	
-	-	-	-	-	-	-	-	-	Village	
711	5 930	5 720	710	5 949	5 725	699	5 916	5 888	Total	Adıyaman TRC12
309	3 976	3 807	308	3 868	3 835	303	3 908	3 809	City	
402	1 954	1 913	402	2 081	1 890	396	2 008	2 079	Village	
140	1 213	1 141	138	1 174	1 089	143	1 212	1 175	Total	Kilis TRC13
73	941	874	70	881	816	74	904	884	City	
67	272	267	68	293	273	69	308	291	Village	
2 271	25 733	25 092	2 198	24 812	23 999	2 220	25 392	24 774	Total	Şanlıurfa TRC21
2 271	25 733	25 092	2 198	24 812	23 999	2 220	25 392	24 774	City	
-	-	-	-	-	-	-	-	-	Village	
1 723	18 313	17 702	1 714	17 870	17 153	1 703	18 709	17 904	Total	Diyarbakır TRC22
1 723	18 313	17 702	1 714	17 870	17 153	1 703	18 709	17 904	City	
-	-	-	-	-	-	-	-	-	Village	
969	9 161	8 904	954	8 933	8 670	960	9 136	9 068	Total	Mardin TRC31
969	9 161	8 904	954	8 933	8 670	960	9 136	9 068	City	
-	-	-	-	-	-	-	-	-	Village	
683	6 664	6 456	674	6 654	6 332	698	6 955	6 646	Total	Batman TRC32
374	5 320	5 105	357	5 226	4 964	381	5 390	5 186	City	
309	1 344	1 351	317	1 428	1 368	317	1 565	1 460	Village	
539	6 021	5 782	525	5 909	5 734	550	6 723	6 264	Total	Şırnak TRC33
250	3 427	3 330	237	3 302	3 304	249	3 800	3 529	City	
289	2 594	2 452	288	2 607	2 430	301	2 923	2 735	Village	
442	3 852	3 822	436	3 792	3 520	436	3 873	3 848	Total	Siirt TRC34
187	2 328	2 341	175	2 279	2 105	176	2 305	2 268	City	
255	1 524	1 481	261	1 513	1 415	260	1 568	1 580	Village	

Note. In cases where separate classes for students in need of special education is not available, figures for the said students are included in regular enrollment.

(1) Includes also new entrant students.

2.6.b İstatistik Bölge Birimleri Sınıflaması 3. düzey, yerleşim yeri, sınıflara göre ortaokullarda, okul, şube ve öğrenci sayısı
[2016/17 öğretim yılı 1. dönem]

İBBS 3. Düzey		Toplam - Total					Özel Eğitim Special Education			5. Sınıf - Grade 5		
		Okul School	Şube Division	Öğrenci - Student			Şube Division	Erkek Male	Kadın Female	Şube Division	Erkek Male	Kadın Female
				Toplam Total	Erkek Male	Kadın Female						
TR Türkiye	Toplam	17 889	216 836	5 519 688	2 811 352	2 708 336	9 716	12 797	7 993	61 783	878 424	848 981
	Şehir	15 028	200 287	5 189 436	2 643 894	2 545 542	9 368	12 484	7 795	57 134	824 543	794 982
	Köy	2 861	16 549	330 252	167 458	162 794	348	313	198	4 649	53 881	53 999
TR100 İstanbul	Toplam	1 532	32 389	953 033	486 242	466 791	2 289	3 326	2 048	9 048	147 325	141 597
	Şehir	1 532	32 389	953 033	486 242	466 791	2 289	3 326	2 048	9 048	147 325	141 597
	Köy	-	-	-	-	-	-	-	-	-	-	-
TR211 Tekirdağ	Toplam	151	2 330	59 643	30 586	29 057	123	155	92	669	9 355	8 887
	Şehir	151	2 330	59 643	30 586	29 057	123	155	92	669	9 355	8 887
	Köy	-	-	-	-	-	-	-	-	-	-	-
TR212 Edirne	Toplam	92	868	18 196	9 275	8 921	24	21	17	244	2 777	2 806
	Şehir	58	705	15 538	7 936	7 602	18	16	16	198	2 367	2 350
	Köy	34	163	2 658	1 339	1 319	6	5	1	46	410	456
TR213 Kırklareli	Toplam	75	702	16 511	8 470	8 041	27	39	20	190	2 486	2 403
	Şehir	44	542	13 926	7 090	6 836	25	38	20	147	2 074	2 040
	Köy	31	160	2 585	1 380	1 205	2	1	-	43	412	363
TR221 Balıkesir	Toplam	249	2 746	61 989	31 594	30 395	131	133	89	766	9 773	9 297
	Şehir	249	2 746	61 989	31 594	30 395	131	133	89	766	9 773	9 297
	Köy	-	-	-	-	-	-	-	-	-	-	-
TR222 Çanakkale	Toplam	101	1 100	24 008	12 186	11 822	99	91	62	288	3 665	3 547
	Şehir	58	765	17 885	9 055	8 830	61	64	43	203	2 694	2 609
	Köy	43	335	6 123	3 131	2 992	38	27	19	85	971	938
TR310 İzmir	Toplam	621	9 341	234 358	118 547	115 811	707	780	453	2 542	35 481	34 330
	Şehir	621	9 341	234 358	118 547	115 811	707	780	453	2 542	35 481	34 330
	Köy	-	-	-	-	-	-	-	-	-	-	-
TR321 Aydın	Toplam	244	2 639	59 995	30 667	29 328	61	96	56	759	9 651	9 102
	Şehir	244	2 639	59 995	30 667	29 328	61	96	56	759	9 651	9 102
	Köy	-	-	-	-	-	-	-	-	-	-	-
TR322 Denizli	Toplam	252	2 727	61 196	31 376	29 820	95	84	55	790	9 828	9 392
	Şehir	252	2 727	61 196	31 376	29 820	95	84	55	790	9 828	9 392
	Köy	-	-	-	-	-	-	-	-	-	-	-
TR323 Muğla	Toplam	236	2 339	50 582	25 879	24 703	110	105	67	665	8 141	7 720
	Şehir	236	2 339	50 582	25 879	24 703	110	105	67	665	8 141	7 720
	Köy	-	-	-	-	-	-	-	-	-	-	-
TR331 Manisa	Toplam	322	3 722	84 765	43 574	41 191	275	354	230	1 041	13 471	13 002
	Şehir	322	3 722	84 765	43 574	41 191	275	354	230	1 041	13 471	13 002
	Köy	-	-	-	-	-	-	-	-	-	-	-
TR332 Afyonkarahisar	Toplam	284	2 149	47 248	24 017	23 231	25	38	22	622	7 459	7 349
	Şehir	130	1 314	31 138	15 917	15 221	21	32	20	381	4 832	4 708
	Köy	154	835	16 110	8 100	8 010	4	6	2	241	2 627	2 641
TR333 Kütahya	Toplam	166	1 520	31 603	16 216	15 387	57	54	31	416	4 829	4 577
	Şehir	101	1 180	26 071	13 408	12 663	43	42	25	322	3 968	3 720
	Köy	65	340	5 532	2 808	2 724	14	12	6	94	861	857
TR334 Uşak	Toplam	90	875	20 708	10 644	10 064	28	32	12	242	3 121	2 988
	Şehir	44	659	17 115	8 851	8 264	25	29	12	185	2 609	2 462
	Köy	46	216	3 593	1 793	1 800	3	3	-	57	512	526
TR411 Bursa	Toplam	491	7 269	182 625	93 248	89 377	382	624	389	2 114	28 729	27 200
	Şehir	491	7 269	182 625	93 248	89 377	382	624	389	2 114	28 729	27 200
	Köy	-	-	-	-	-	-	-	-	-	-	-
TR412 Eskişehir	Toplam	126	1 814	44 030	22 259	21 771	68	100	46	503	6 610	6 471
	Şehir	126	1 814	44 030	22 259	21 771	68	100	46	503	6 610	6 471
	Köy	-	-	-	-	-	-	-	-	-	-	-
TR413 Bilecik	Toplam	57	524	11 892	6 117	5 775	13	11	4	153	1 819	1 761
	Şehir	44	457	10 963	5 672	5 291	12	11	3	135	1 667	1 611
	Köy	13	67	929	445	484	1	-	1	18	152	150
TR421 Kocaeli	Toplam	316	4 619	121 286	61 892	59 394	139	255	185	1 376	19 214	18 259
	Şehir	316	4 619	121 286	61 892	59 394	139	255	185	1 376	19 214	18 259
	Köy	-	-	-	-	-	-	-	-	-	-	-
TR422 Sakarya	Toplam	254	2 699	62 461	31 692	30 769	142	156	102	753	9 800	9 362
	Şehir	254	2 699	62 461	31 692	30 769	142	156	102	753	9 800	9 362
	Köy	-	-	-	-	-	-	-	-	-	-	-
TR423 Düzce	Toplam	104	1 073	22 939	11 460	11 479	56	87	57	318	3 714	3 580
	Şehir	62	815	18 511	9 178	9 333	48	77	55	242	2 982	2 867
	Köy	42	258	4 428	2 282	2 146	8	10	2	76	732	713

Not 1. Özel eğitime muhtaç öğrenciler için açılmış müstakil sınıflar yok ise; bu öğrenciler normal öğrenciler içinde gösterilmiştir.

Not 2. Açıköğretim öğrenci sayıları 2016-2017 eğitim öğretim yılı 1. dönem yeni kayıt yaptıran ve kayıt yenileyen aktif öğrencileri kapsar.

2.6.b Number of schools, divisions and students in lower secondary schools by grade and settlement place according to Statistical Regions Level 3
[First semester the educational year 2016/17]

6. Sınıf - Grade 6			7. Sınıf - Grade 7			8. Sınıf - Grade 8			Açık Öğretim Ortaokulu Open Lower Secondary School		SR- Level 3	
Şube Division	Erkek Male	Kadın Female	Şube Division	Erkek Male	Kadın Female	Şube Division	Erkek Male	Kadın Female	Erkek Male	Kadın Female		
48 779	635 266	603 634	48 050	619 453	584 723	48 508	612 679	573 181	52 733	89 824	Total	Türkey TR
44 918	596 861	566 570	44 222	581 712	548 533	44 645	575 561	537 838	52 733	89 824	City	
3 861	38 405	37 064	3 828	37 741	36 190	3 863	37 118	35 343	-	-	Village	
7 108	108 879	102 207	6 969	107 041	99 983	6 975	104 378	97 896	15 293	23 060	Total	İstanbul TR100
7 108	108 879	102 207	6 969	107 041	99 983	6 975	104 378	97 896	15 293	23 060	City	
-	-	-	-	-	-	-	-	-	-	-	Village	
519	6 940	6 469	517	6 774	6 304	502	6 634	6 009	728	1 296	Total	Tekirdağ TR211
519	6 940	6 469	517	6 774	6 304	502	6 634	6 009	728	1 296	City	
-	-	-	-	-	-	-	-	-	-	-	Village	
202	2 119	1 969	202	2 126	2 029	196	2 094	1 887	138	213	Total	Edirne TR212
165	1 821	1 700	166	1 814	1 699	158	1 780	1 624	138	213	City	
37	298	269	36	312	330	38	314	263	-	-	Village	
158	1 927	1 799	161	1 888	1 761	166	1 904	1 816	226	242	Total	Kırklareli TR213
121	1 609	1 527	123	1 580	1 491	126	1 563	1 516	226	242	City	
37	318	272	38	308	270	40	341	300	-	-	Village	
615	7 095	6 806	615	7 097	6 688	619	7 061	6 543	435	972	Total	Balıkesir TR221
615	7 095	6 806	615	7 097	6 688	619	7 061	6 543	435	972	City	
-	-	-	-	-	-	-	-	-	-	-	Village	
239	2 773	2 600	235	2 721	2 623	239	2 743	2 551	193	439	Total	Çanakkale TR222
166	2 016	1 916	167	2 053	1 925	168	2 035	1 898	193	439	City	
73	757	684	68	668	698	71	708	653	-	-	Village	
2 049	26 626	25 312	2 001	25 647	24 186	2 042	25 213	23 600	4 800	7 930	Total	İzmir TR310
2 049	26 626	25 312	2 001	25 647	24 186	2 042	25 213	23 600	4 800	7 930	City	
-	-	-	-	-	-	-	-	-	-	-	Village	
604	6 901	6 589	602	6 905	6 430	613	6 695	6 337	419	814	Total	Aydın TR321
604	6 901	6 589	602	6 905	6 430	613	6 695	6 337	419	814	City	
-	-	-	-	-	-	-	-	-	-	-	Village	
610	7 103	6 682	610	6 946	6 528	622	7 061	6 466	354	697	Total	Denizli TR322
610	7 103	6 682	610	6 946	6 528	622	7 061	6 466	354	697	City	
-	-	-	-	-	-	-	-	-	-	-	Village	
519	5 766	5 411	521	5 653	5 283	524	5 657	5 309	557	913	Total	Muğla TR323
519	5 766	5 411	521	5 653	5 283	524	5 657	5 309	557	913	City	
-	-	-	-	-	-	-	-	-	-	-	Village	
808	10 039	9 140	804	9 623	8 984	794	9 459	8 922	628	913	Total	Manisa TR331
808	10 039	9 140	804	9 623	8 984	794	9 459	8 922	628	913	City	
-	-	-	-	-	-	-	-	-	-	-	Village	
514	5 604	5 197	491	5 351	5 166	497	5 280	5 013	285	484	Total	Afyonkarahisar TR332
309	3 671	3 375	297	3 563	3 365	306	3 534	3 269	285	484	City	
205	1 933	1 822	194	1 788	1 801	191	1 746	1 744	-	-	Village	
341	3 621	3 406	353	3 680	3 484	353	3 866	3 455	166	434	Total	Kütahya TR333
264	2 987	2 790	277	3 025	2 897	274	3 220	2 797	166	434	City	
77	634	616	76	655	587	79	646	658	-	-	Village	
199	2 479	2 243	199	2 440	2 248	207	2 400	2 288	172	285	Total	Uşak TR334
147	2 031	1 821	147	2 019	1 821	155	1 991	1 863	172	285	City	
52	448	422	52	421	427	52	409	425	-	-	Village	
1 616	21 274	19 956	1 577	20 789	19 639	1 580	20 510	19 162	1 322	3 031	Total	Bursa TR411
1 616	21 274	19 956	1 577	20 789	19 639	1 580	20 510	19 162	1 322	3 031	City	
-	-	-	-	-	-	-	-	-	-	-	Village	
415	5 035	4 898	406	5 057	4 708	422	5 110	4 839	347	809	Total	Eskişehir TR412
415	5 035	4 898	406	5 057	4 708	422	5 110	4 839	347	809	City	
-	-	-	-	-	-	-	-	-	-	-	Village	
119	1 367	1 262	122	1 419	1 303	117	1 384	1 265	117	180	Total	Bilecik TR413
103	1 271	1 147	106	1 321	1 194	101	1 285	1 156	117	180	City	
16	96	115	16	98	109	16	99	109	-	-	Village	
1 049	14 089	13 167	1 017	13 493	12 668	1 038	13 543	12 499	1 298	2 616	Total	Kocaeli TR421
1 049	14 089	13 167	1 017	13 493	12 668	1 038	13 543	12 499	1 298	2 616	City	
-	-	-	-	-	-	-	-	-	-	-	Village	
597	7 007	6 595	595	7 024	6 786	612	7 297	6 779	408	1 145	Total	Sakarya TR422
597	7 007	6 595	595	7 024	6 786	612	7 297	6 779	408	1 145	City	
-	-	-	-	-	-	-	-	-	-	-	Village	
239	2 473	2 525	233	2 527	2 487	227	2 539	2 464	120	366	Total	Düzce TR423
180	1 940	2 073	175	2 031	2 006	170	2 028	1 966	120	366	City	
59	533	452	58	496	481	57	511	498	-	-	Village	

Note 1. In cases where separate classes for students in need of special education is not available, figures for the said students are included in regular enrollment.

Note 2. The number of open education students include the active students who are new entrants or who have renewed registration as of first semester in the educational year 2016-2017.

2.6.b İstatistik Bölge Birimleri Sınıflaması 3. düzey, yerleşim yeri, sınıflara göre ortaokullarda, okul, şube ve öğrenci sayısı (devam)

[2016/17 öğretim yılı 1. dönem]

İBBS 3. Düzey	Toplam - Total						Özel Eğitim Special Education			5. Sınıf - Grade 5		
	Okul School	Şube Division	Öğrenci - Student			Şube Division	Erkek Male	Kadın Female	Şube Division	Erkek Male	Kadın Female	
			Toplam Total	Erkek Male	Kadın Female							
TR424 Bolu	Toplam	87	767	15 388	7 793	7 595	74	70	52	208	2 343	2 223
	Şehir	69	644	13 631	6 898	6 733	59	59	44	177	2 090	1 945
	Köy	18	123	1 757	895	862	15	11	8	31	253	278
TR425 Yalova	Toplam	62	636	13 573	6 886	6 687	33	41	28	177	2 139	2 068
	Şehir	37	475	10 595	5 435	5 160	29	35	26	132	1 673	1 566
	Köy	25	161	2 978	1 451	1 527	4	6	2	45	466	502
TR510 Ankara	Toplam	743	12 801	325 335	164 893	160 442	684	863	520	3 555	50 476	47 895
	Şehir	743	12 801	325 335	164 893	160 442	684	863	520	3 555	50 476	47 895
	Köy	-	-	-	-	-	-	-	-	-	-	-
TR521 Konya	Toplam	596	6 494	157 286	80 076	77 210	352	493	308	1 859	24 901	24 285
	Şehir	596	6 494	157 286	80 076	77 210	352	493	308	1 859	24 901	24 285
	Köy	-	-	-	-	-	-	-	-	-	-	-
TR522 Karaman	Toplam	75	725	16 646	8 478	8 168	37	42	29	201	2 615	2 472
	Şehir	47	573	13 762	7 040	6 722	31	38	23	159	2 155	2 030
	Köy	28	152	2 884	1 438	1 446	6	4	6	42	460	442
TR611 Antalya	Toplam	558	6 109	148 549	75 698	72 851	465	526	383	1 716	23 718	22 623
	Şehir	558	6 109	148 549	75 698	72 851	465	526	383	1 716	23 718	22 623
	Köy	-	-	-	-	-	-	-	-	-	-	-
TR612 Isparta	Toplam	131	1 166	24 550	12 614	11 936	39	45	31	336	3 934	3 617
	Şehir	73	881	20 188	10 348	9 840	34	42	29	254	3 215	2 917
	Köy	58	285	4 362	2 266	2 096	5	3	2	82	719	700
TR613 Burdur	Toplam	96	720	14 130	7 206	6 924	50	40	34	194	2 199	2 082
	Şehir	58	536	11 245	5 782	5 463	38	34	31	148	1 811	1 642
	Köy	38	184	2 885	1 424	1 461	12	6	3	46	388	440
TR621 Adana	Toplam	354	5 951	163 083	83 247	79 836	167	250	160	1 795	27 054	26 139
	Şehir	354	5 951	163 083	83 247	79 836	167	250	160	1 795	27 054	26 139
	Köy	-	-	-	-	-	-	-	-	-	-	-
TR622 Mersin	Toplam	383	5 045	125 738	64 033	61 705	201	299	173	1 415	19 986	19 245
	Şehir	383	5 045	125 738	64 033	61 705	201	299	173	1 415	19 986	19 245
	Köy	-	-	-	-	-	-	-	-	-	-	-
TR631 Hatay	Toplam	440	4 923	126 512	64 225	62 287	157	177	118	1 454	20 470	19 887
	Şehir	440	4 923	126 512	64 225	62 287	157	177	118	1 454	20 470	19 887
	Köy	-	-	-	-	-	-	-	-	-	-	-
TR632 Kahramanmaraş	Toplam	314	3 663	96 260	49 279	46 981	143	193	120	1 066	15 932	15 189
	Şehir	314	3 663	96 260	49 279	46 981	143	193	120	1 066	15 932	15 189
	Köy	-	-	-	-	-	-	-	-	-	-	-
TR633 Osmaniye	Toplam	127	1 768	42 940	22 061	20 879	58	78	60	545	7 393	7 006
	Şehir	77	1 443	36 628	18 856	17 772	49	66	51	451	6 348	5 986
	Köy	50	325	6 312	3 205	3 107	9	12	9	94	1 045	1 020
TR711 Kırıkkale	Toplam	74	814	16 408	8 288	8 120	40	49	31	219	2 554	2 443
	Şehir	57	732	15 402	7 738	7 664	39	48	31	198	2 391	2 317
	Köy	17	82	1 006	550	456	1	1	-	21	163	126
TR712 Aksaray	Toplam	137	1 176	28 589	14 636	13 953	30	37	15	347	4 720	4 452
	Şehir	64	767	19 845	10 235	9 610	18	20	11	230	3 267	2 999
	Köy	73	409	8 744	4 401	4 343	12	17	4	117	1 453	1 453
TR713 Niğde	Toplam	134	1 091	26 126	13 391	12 735	18	29	19	310	4 189	3 943
	Şehir	48	603	15 643	8 031	7 612	18	29	19	171	2 445	2 316
	Köy	86	488	10 483	5 360	5 123	-	-	-	139	1 744	1 627
TR714 Nevşehir	Toplam	101	912	19 050	9 662	9 388	59	80	41	250	2 981	2 904
	Şehir	41	589	13 093	6 559	6 534	52	74	34	158	1 973	1 987
	Köy	60	323	5 957	3 103	2 854	7	6	7	92	1 008	917
TR715 Kırşehir	Toplam	75	658	13 232	6 741	6 491	7	7	8	188	2 032	1 910
	Şehir	48	548	11 893	6 074	5 819	7	7	8	157	1 834	1 715
	Köy	27	110	1 339	667	672	-	-	-	31	198	195
TR721 Kayseri	Toplam	313	4 045	101 063	51 256	49 807	119	185	121	1 191	16 252	15 523
	Şehir	313	4 045	101 063	51 256	49 807	119	185	121	1 191	16 252	15 523
	Köy	-	-	-	-	-	-	-	-	-	-	-
TR722 Sivas	Toplam	204	1 877	41 128	20 855	20 273	94	112	75	510	6 356	6 147
	Şehir	125	1 476	34 009	17 294	16 715	93	111	75	401	5 282	5 053
	Köy	79	401	7 119	3 561	3 558	1	1	-	109	1 074	1 094
TR723 Yozgat	Toplam	229	1 420	26 754	13 596	13 158	58	71	41	400	4 245	4 041
	Şehir	112	980	20 088	10 281	9 807	50	67	34	280	3 206	2 999
	Köy	117	440	6 666	3 315	3 351	8	4	7	120	1 039	1 042

Not 1. Özel eğitime muhtaç öğrenciler için açılmış müstakil sınıflar yok ise; bu öğrenciler normal öğrenciler içinde gösterilmiştir.

Not 2. Açıköğretim öğrenci sayıları 2016-2017 eğitim öğretim yılı 1. dönem yeni kayıt yaptıran ve kayıt yenileyen aktif öğrencileri kapsar.

2.6.b Number of schools, divisions and students in lower secondary schools by grade and settlement place according to Statistical Regions Level 3 (continued)

[First semester the educational year 2016/17]

6. Sınıf - Grade 6			7. Sınıf - Grade 7			8. Sınıf - Grade 8			Açık Öğretim Ortaokulu Open Lower Secondary School		SR- Level 3	
Şube Division	Erkek Male	Kadın Female	Şube Division	Erkek Male	Kadın Female	Şube Division	Erkek Male	Kadın Female	Erkek Male	Kadın Female		
168	1 783	1 688	155	1 753	1 651	162	1 730	1 739	114	242	Total	Bolu TR424
142	1 554	1 520	129	1 537	1 451	137	1 544	1 531	114	242	City	
26	229	168	26	216	200	25	186	208	-	-	Village	
141	1 502	1 446	137	1 508	1 388	148	1 578	1 485	118	272	Total	Yalova TR425
103	1 169	1 096	101	1 198	1 039	110	1 242	1 161	118	272	City	
38	333	350	36	310	349	38	336	324	-	-	Village	
2 876	37 447	35 697	2 815	36 061	34 442	2 871	37 051	35 008	2 995	6 880	Total	Ankara TR510
2 876	37 447	35 697	2 815	36 061	34 442	2 871	37 051	35 008	2 995	6 880	City	
-	-	-	-	-	-	-	-	-	-	-	Village	
1 462	18 100	17 368	1 410	17 720	16 826	1 411	17 638	16 304	1 224	2 119	Total	Konya TR521
1 462	18 100	17 368	1 410	17 720	16 826	1 411	17 638	16 304	1 224	2 119	City	
-	-	-	-	-	-	-	-	-	-	-	Village	
165	1 974	1 917	156	1 840	1 738	166	1 896	1 815	111	197	Total	Karaman TR522
129	1 624	1 552	122	1 539	1 415	132	1 573	1 505	111	197	City	
36	350	365	34	301	323	34	323	310	-	-	Village	
1 320	16 738	15 930	1 289	16 691	15 406	1 319	16 413	15 374	1 612	3 135	Total	Antalya TR611
1 320	16 738	15 930	1 289	16 691	15 406	1 319	16 413	15 374	1 612	3 135	City	
-	-	-	-	-	-	-	-	-	-	-	Village	
263	2 850	2 630	262	2 744	2 583	266	2 894	2 715	147	360	Total	Isparta TR612
196	2 352	2 154	196	2 200	2 145	201	2 392	2 235	147	360	City	
67	498	476	66	544	438	65	502	480	-	-	Village	
163	1 638	1 570	157	1 624	1 521	156	1 611	1 536	94	181	Total	Burdur TR613
121	1 310	1 201	116	1 278	1 220	113	1 255	1 188	94	181	City	
42	328	369	41	346	301	43	356	348	-	-	Village	
1 358	19 005	18 061	1 307	17 795	16 834	1 324	17 951	16 639	1 192	2 003	Total	Adana TR621
1 358	19 005	18 061	1 307	17 795	16 834	1 324	17 951	16 639	1 192	2 003	City	
-	-	-	-	-	-	-	-	-	-	-	Village	
1 152	14 829	13 970	1 129	14 191	13 396	1 148	13 977	13 456	751	1 465	Total	Mersin TR622
1 152	14 829	13 970	1 129	14 191	13 396	1 148	13 977	13 456	751	1 465	City	
-	-	-	-	-	-	-	-	-	-	-	Village	
1 121	14 820	14 141	1 084	14 112	13 657	1 107	14 065	13 316	581	1 168	Total	Hatay TR631
1 121	14 820	14 141	1 084	14 112	13 657	1 107	14 065	13 316	581	1 168	City	
-	-	-	-	-	-	-	-	-	-	-	Village	
816	10 959	10 186	812	10 640	10 139	826	11 023	10 338	532	1 009	Total	Kahramanmaraş TR632
816	10 959	10 186	812	10 640	10 139	826	11 023	10 338	532	1 009	City	
-	-	-	-	-	-	-	-	-	-	-	Village	
385	4 729	4 531	387	4 783	4 397	393	4 748	4 541	330	344	Total	Osmaniye TR633
314	4 038	3 846	314	4 058	3 712	315	4 016	3 833	330	344	City	
71	691	685	73	725	685	78	732	708	-	-	Village	
178	1 785	1 770	184	1 870	1 839	193	1 947	1 818	83	219	Total	Kırıkkale TR711
158	1 671	1 668	165	1 732	1 726	172	1 813	1 703	83	219	City	
20	114	102	19	138	113	21	134	115	-	-	Village	
269	3 276	3 176	266	3 260	2 937	264	3 143	3 006	200	367	Total	Aksaray TR712
175	2 282	2 192	173	2 281	2 028	171	2 185	2 013	200	367	City	
94	994	984	93	979	909	93	958	993	-	-	Village	
257	3 113	2 858	251	2 974	2 819	255	2 931	2 892	155	204	Total	Niğde TR713
140	1 863	1 685	134	1 753	1 624	140	1 786	1 764	155	204	City	
117	1 250	1 173	117	1 221	1 195	115	1 145	1 128	-	-	Village	
199	2 173	2 117	201	2 176	2 078	203	2 153	2 047	99	201	Total	Nevşehir TR714
124	1 457	1 477	126	1 469	1 413	129	1 487	1 422	99	201	City	
75	716	640	75	707	665	74	666	625	-	-	Village	
154	1 553	1 451	157	1 537	1 494	152	1 543	1 488	69	140	Total	Kırşehir TR715
127	1 387	1 281	132	1 390	1 348	125	1 387	1 327	69	140	City	
27	166	170	25	147	146	27	156	161	-	-	Village	
926	11 718	11 206	903	11 190	10 824	906	11 224	10 454	687	1 679	Total	Kayseri TR721
926	11 718	11 206	903	11 190	10 824	906	11 224	10 454	687	1 679	City	
-	-	-	-	-	-	-	-	-	-	-	Village	
420	4 714	4 469	415	4 547	4 442	438	4 916	4 600	210	540	Total	Sivas TR722
322	3 863	3 667	320	3 745	3 621	340	4 083	3 759	210	540	City	
98	851	802	95	802	821	98	833	841	-	-	Village	
315	2 961	2 936	327	3 138	2 942	320	3 079	2 956	102	242	Total	Yozgat TR723
214	2 288	2 207	220	2 342	2 166	216	2 276	2 159	102	242	City	
101	673	729	107	796	776	104	803	797	-	-	Village	

Note 1. In cases where separate classes for students in need of special education is not available, figures for the said students are included in regular enrollment.

Note 2. The number of open education students include the active students who are new entrants or who have renewed registration as of first semester in the educational year 2016-2017.

2.6.b İstatistikî Bölge Birimleri Sınıflaması 3. düzey, yerleşim yeri, sınıflara göre ortaokullarda, okul, şube ve öğrenci sayısı (devam)

[2016/17 öğretim yılı 1. dönem]

İBBS 3. Düzey		Toplam - Total						Özel Eğitim Special Education			5. Sınıf - Grade 5		
		Okul School	Şube Division	Öğrenci - Student			Şube Division	Erkek Male	Kadın Female	Şube Division	Erkek Male	Kadın Female	
				Toplam Total	Erkek Male	Kadın Female							
TR811 Zonguldak	Toplam	130	1 552	34 113	17 311	16 802	146	179	119	410	5 179	5 026	
	Şehir	64	1 015	24 141	12 259	11 882	81	115	76	275	3 607	3 472	
	Köy	66	537	9 972	5 052	4 920	65	64	43	135	1 572	1 554	
TR812 Karabük	Toplam	74	593	12 418	6 379	6 039	6	5	1	171	1 922	1 790	
	Şehir	62	536	11 585	5 935	5 650	4	4	1	154	1 761	1 654	
	Köy	12	57	833	444	389	2	1	-	17	161	136	
TR813 Bartın	Toplam	49	542	10 191	5 290	4 901	73	66	37	131	1 544	1 439	
	Şehir	20	276	6 000	3 157	2 843	24	19	12	69	904	799	
	Köy	29	266	4 191	2 133	2 058	49	47	25	62	640	640	
TR821 Kastamonu	Toplam	110	967	19 808	9 858	9 950	86	107	45	249	2 952	2 901	
	Şehir	75	748	16 420	8 167	8 253	68	97	39	195	2 442	2 392	
	Köy	35	219	3 388	1 691	1 697	18	10	6	54	510	509	
TR822 Çankırı	Toplam	54	435	9 443	4 736	4 707	30	52	23	117	1 473	1 410	
	Şehir	45	403	9 011	4 546	4 465	30	52	23	109	1 405	1 338	
	Köy	9	32	432	190	242	-	-	-	8	68	72	
TR823 Sinop	Toplam	48	556	11 097	5 634	5 463	73	80	60	141	1 616	1 671	
	Şehir	35	463	9 604	4 908	4 696	58	63	50	120	1 401	1 416	
	Köy	13	93	1 493	726	767	15	17	10	21	215	255	
TR831 Samsun	Toplam	313	3 530	81 826	41 616	40 210	99	159	109	991	12 370	11 883	
	Şehir	313	3 530	81 826	41 616	40 210	99	159	109	991	12 370	11 883	
	Köy	-	-	-	-	-	-	-	-	-	-	-	
TR832 Tokat	Toplam	191	1 686	37 263	18 812	18 451	14	16	21	470	5 498	5 367	
	Şehir	98	1 189	29 299	14 877	14 422	8	12	12	336	4 358	4 152	
	Köy	93	497	7 964	3 935	4 029	6	4	9	134	1 140	1 215	
TR833 Çorum	Toplam	153	1 465	32 173	16 286	15 887	86	124	72	398	5 029	4 711	
	Şehir	96	1 210	28 205	14 304	13 901	85	124	71	330	4 424	4 111	
	Köy	57	255	3 968	1 982	1 986	1	-	1	68	605	600	
TR834 Amasya	Toplam	99	924	18 804	9 561	9 243	21	51	32	256	2 753	2 741	
	Şehir	69	742	15 886	8 079	7 807	19	47	31	208	2 295	2 302	
	Köy	30	182	2 918	1 482	1 436	2	4	1	48	458	439	
TR901 Trabzon	Toplam	240	2 277	45 686	23 177	22 509	153	194	111	609	6 976	6 707	
	Şehir	240	2 277	45 686	23 177	22 509	153	194	111	609	6 976	6 707	
	Köy	-	-	-	-	-	-	-	-	-	-	-	
TR902 Ordu	Toplam	207	1 982	43 132	21 950	21 182	115	143	84	530	6 652	6 364	
	Şehir	207	1 982	43 132	21 950	21 182	115	143	84	530	6 652	6 364	
	Köy	-	-	-	-	-	-	-	-	-	-	-	
TR903 Giresun	Toplam	139	1 125	22 579	11 447	11 132	36	32	20	306	3 355	3 219	
	Şehir	67	839	18 268	9 243	9 025	36	32	20	228	2 684	2 570	
	Köy	72	286	4 311	2 204	2 107	-	-	-	78	671	649	
TR904 Rize	Toplam	104	1 026	19 459	9 907	9 552	69	57	48	280	2 949	2 807	
	Şehir	60	811	16 463	8 286	8 177	67	55	47	223	2 499	2 396	
	Köy	44	215	2 996	1 621	1 375	2	2	1	57	450	411	
TR905 Artvin	Toplam	60	495	8 642	4 365	4 277	40	33	29	129	1 307	1 243	
	Şehir	30	353	6 961	3 525	3 436	35	32	24	94	1 070	994	
	Köy	30	142	1 681	840	841	5	1	5	35	237	249	
TR906 Gümüşhane	Toplam	62	359	6 575	3 402	3 173	17	16	14	98	1 030	978	
	Şehir	28	258	5 018	2 632	2 386	16	15	14	70	802	725	
	Köy	34	101	1 557	770	787	1	1	-	28	228	253	
TRA11 Erzurum	Toplam	329	2 700	62 476	31 203	31 273	38	40	30	743	9 480	9 511	
	Şehir	329	2 700	62 476	31 203	31 273	38	40	30	743	9 480	9 511	
	Köy	-	-	-	-	-	-	-	-	-	-	-	
TRA12 Erzincan	Toplam	73	622	12 866	6 487	6 379	14	13	5	178	1 943	1 980	
	Şehir	38	410	9 147	4 596	4 551	14	13	5	118	1 349	1 366	
	Köy	35	212	3 719	1 891	1 828	-	-	-	60	594	614	
TRA13 Bayburt	Toplam	61	264	4 728	2 405	2 323	3	5	3	71	765	731	
	Şehir	31	179	3 372	1 707	1 665	3	5	3	47	547	500	
	Köy	30	85	1 356	698	658	-	-	-	24	218	231	
TRA21 Ağrı	Toplam	225	2 276	60 556	30 939	29 617	28	23	17	673	10 378	10 562	
	Şehir	93	1 390	38 656	19 845	18 811	26	22	16	413	6 705	6 647	
	Köy	132	886	21 900	11 094	10 806	2	1	1	260	3 673	3 915	
TRA22 Kars	Toplam	170	1 125	24 799	12 596	12 203	5	4	2	319	4 007	3 939	
	Şehir	59	559	13 689	6 936	6 753	5	4	2	163	2 205	2 191	
	Köy	111	566	11 110	5 660	5 450	-	-	-	156	1 802	1 748	

Not 1. Özel eğitime muhtaç öğrenciler için açılmış müstakil sınıflar yok ise; bu öğrenciler normal öğrenciler içinde gösterilmiştir.

Not 2. Açıköğretim öğrenci sayıları 2016-2017 eğitim öğretim yılı 1. dönem yeni kayıt yaptıran ve kayıt yenileyen aktif öğrencileri kapsar.

2.6.b Number of schools, divisions and students in lower secondary schools by grade and settlement place according to Statistical Regions Level 3 (continued)

[First semester the educational year 2016/17]

6. Sınıf - Grade 6			7. Sınıf - Grade 7			8. Sınıf - Grade 8			Açık Öğretim Ortaokulu Open Lower Secondary School		SR- Level 3	
Şube Division	Erkek Male	Kadın Female	Şube Division	Erkek Male	Kadın Female	Şube Division	Erkek Male	Kadın Female	Erkek Male	Kadın Female		
328	3 848	3 746	333	3 950	3 628	335	3 967	3 733	188	550	Total	Zonguldak TR811
219	2 753	2 673	221	2 804	2 558	219	2 792	2 553	188	550	City	
109	1 095	1 073	112	1 146	1 070	116	1 175	1 180	-	-	Village	
141	1 427	1 357	138	1 444	1 316	137	1 373	1 303	208	272	Total	Karabük TR812
128	1 311	1 256	125	1 360	1 238	125	1 291	1 229	208	272	City	
13	116	101	13	84	78	12	82	74	-	-	Village	
107	1 141	1 037	116	1 262	1 089	115	1 216	1 095	61	204	Total	Bartın TR813
57	693	591	63	769	627	63	711	610	61	204	City	
50	448	446	53	493	462	52	505	485	-	-	Village	
214	2 275	2 166	206	2 208	2 139	212	2 162	2 212	154	487	Total	Kastamonu TR821
165	1 889	1 790	157	1 804	1 744	163	1 781	1 801	154	487	City	
49	386	376	49	404	395	49	381	411	-	-	Village	
97	1 061	1 024	95	1 028	1 042	96	1 020	1 070	102	138	Total	Çankırı TR822
89	1 020	974	87	989	981	88	978	1 011	102	138	City	
8	41	50	8	39	61	8	42	59	-	-	Village	
116	1 247	1 183	114	1 359	1 162	112	1 235	1 193	97	194	Total	Sinop TR823
97	1 078	1 021	95	1 190	986	93	1 079	1 029	97	194	City	
19	169	162	19	169	176	19	156	164	-	-	Village	
795	9 233	8 792	816	9 447	9 022	829	9 841	9 141	566	1 263	Total	Samsun TR831
795	9 233	8 792	816	9 447	9 022	829	9 841	9 141	566	1 263	City	
-	-	-	-	-	-	-	-	-	-	-	Village	
396	4 316	4 116	391	4 241	4 114	415	4 512	4 270	229	563	Total	Tokat TR832
281	3 420	3 183	274	3 340	3 218	290	3 518	3 294	229	563	City	
115	896	933	117	901	896	125	994	976	-	-	Village	
313	3 555	3 363	324	3 611	3 434	344	3 783	3 676	184	631	Total	Çorum TR833
252	3 137	2 894	264	3 146	2 990	279	3 289	3 204	184	631	City	
61	418	469	60	465	444	65	494	472	-	-	Village	
212	2 182	1 976	212	2 227	1 988	223	2 240	2 209	108	297	Total	Amasya TR834
171	1 864	1 655	169	1 883	1 700	175	1 882	1 822	108	297	City	
41	318	321	43	344	288	48	358	387	-	-	Village	
499	5 205	4 915	508	5 261	5 058	508	5 304	5 116	237	602	Total	Trabzon TR901
499	5 205	4 915	508	5 261	5 058	508	5 304	5 116	237	602	City	
-	-	-	-	-	-	-	-	-	-	-	Village	
435	4 826	4 471	443	4 876	4 747	459	5 200	4 997	253	519	Total	Ordu TR902
435	4 826	4 471	443	4 876	4 747	459	5 200	4 997	253	519	City	
-	-	-	-	-	-	-	-	-	-	-	Village	
251	2 485	2 395	264	2 636	2 502	268	2 825	2 690	114	306	Total	Giresun TR903
182	1 984	1 921	195	2 149	2 056	198	2 280	2 152	114	306	City	
69	501	474	69	487	446	70	545	538	-	-	Village	
215	2 125	2 046	227	2 312	2 030	235	2 327	2 211	137	410	Total	Rize TR904
166	1 817	1 736	175	1 908	1 735	180	1 870	1 853	137	410	City	
49	308	310	52	404	295	55	457	358	-	-	Village	
111	986	946	102	957	932	113	1 052	994	30	133	Total	Artvin TR905
77	794	759	70	769	745	77	830	781	30	133	City	
34	192	187	32	188	187	36	222	213	-	-	Village	
78	768	671	81	742	696	85	815	726	31	88	Total	Gümüşhane TR906
54	592	504	57	579	519	61	613	536	31	88	City	
24	176	167	24	163	177	24	202	190	-	-	Village	
632	6 889	7 009	645	7 126	7 066	642	7 283	6 964	385	693	Total	Erzurum TRA11
632	6 889	7 009	645	7 126	7 066	642	7 283	6 964	385	693	City	
-	-	-	-	-	-	-	-	-	-	-	Village	
139	1 475	1 358	146	1 498	1 370	145	1 464	1 429	94	237	Total	Erzincan TRA12
90	1 033	982	95	1 080	944	93	1 027	1 017	94	237	City	
49	442	376	51	418	426	52	437	412	-	-	Village	
64	517	530	69	551	539	57	544	464	23	56	Total	Bayburt TRA13
44	371	377	46	382	383	39	379	346	23	56	City	
20	146	153	23	169	156	18	165	118	-	-	Village	
540	7 198	6 828	521	6 897	6 166	514	6 065	5 730	378	314	Total	Ağrı TRA21
327	4 551	4 320	314	4 370	3 833	310	3 819	3 681	378	314	City	
213	2 647	2 508	207	2 527	2 333	204	2 246	2 049	-	-	Village	
268	2 944	2 853	263	2 792	2 656	270	2 748	2 582	101	171	Total	Kars TRA22
132	1 614	1 581	128	1 516	1 435	131	1 496	1 373	101	171	City	
136	1 330	1 272	135	1 276	1 221	139	1 252	1 209	-	-	Village	

Note 1. In cases where separate classes for students in need of special education is not available, figures for the said students are included in regular enrollment.

Note 2. The number of open education students include the active students who are new entrants or who have renewed registration as of first semester in the educational year 2016-2017.

2.6.b İstatistikî Bölge Birimleri Sınıflaması 3. düzey, yerleşim yeri, sınıflara göre ortaokullarda, okul, şube ve öğrenci sayısı (devam)

[2016/17 öğretim yılı 1. dönem]

İBBS 3. Düzey		Toplam - Total			Öğrenci - Student			Özel Eğitim Special Education			5. Sınıf - Grade 5		
		Okul School	Şube Division	Toplam Total	Erkek Male	Kadın Female	Şube Division	Erkek Male	Kadın Female	Şube Division	Erkek Male	Kadın Female	
TRA23 İçdir	Toplam	95	789	17 771	9 123	8 648	18	12	8	230	2 814	2 758	
	Şehir	39	467	11 081	5 665	5 416	13	7	6	135	1 720	1 725	
	Köy	56	322	6 690	3 458	3 232	5	5	2	95	1 094	1 033	
TRA24 Ardahan	Toplam	57	362	7 269	3 750	3 519	4	1	3	102	1 212	1 070	
	Şehir	22	200	4 100	2 110	1 990	4	1	3	57	689	585	
	Köy	35	162	3 169	1 640	1 529	-	-	-	45	523	485	
TRB11 Malatya	Toplam	229	2 338	56 768	28 940	27 828	21	35	34	670	8 881	8 608	
	Şehir	229	2 338	56 768	28 940	27 828	21	35	34	670	8 881	8 608	
	Köy	-	-	-	-	-	-	-	-	-	-	-	
TRB12 Elazığ	Toplam	130	1 586	39 919	20 282	19 637	38	61	44	457	6 426	6 195	
	Şehir	79	1 249	33 059	16 861	16 198	34	58	42	360	5 324	5 090	
	Köy	51	337	6 860	3 421	3 439	4	3	2	97	1 102	1 105	
TRB13 Bingöl	Toplam	91	957	21 998	11 065	10 933	34	28	30	282	3 540	3 598	
	Şehir	47	617	14 488	7 307	7 181	30	25	27	179	2 377	2 255	
	Köy	44	340	7 510	3 758	3 752	4	3	3	103	1 163	1 343	
TRB14 Tunceli	Toplam	26	196	3 018	1 553	1 465	8	11	6	53	468	430	
	Şehir	18	159	2 596	1 327	1 269	7	10	6	44	400	378	
	Köy	8	37	422	226	196	1	1	-	9	68	52	
TRB21 Van	Toplam	341	4 267	116 857	59 297	57 560	98	112	65	1 217	18 926	19 190	
	Şehir	341	4 267	116 857	59 297	57 560	98	112	65	1 217	18 926	19 190	
	Köy	-	-	-	-	-	-	-	-	-	-	-	
TRB22 Muş	Toplam	191	1 710	44 891	22 887	22 004	8	10	4	505	7 507	7 641	
	Şehir	63	782	21 856	10 832	11 024	8	10	4	225	3 538	3 570	
	Köy	128	928	23 035	12 055	10 980	-	-	-	280	3 969	4 071	
TRB23 Bitlis	Toplam	178	1 491	34 944	18 037	16 907	11	12	5	437	5 866	5 792	
	Şehir	87	891	20 881	11 457	9 424	11	12	5	262	3 625	3 125	
	Köy	91	600	14 063	6 580	7 483	-	-	-	175	2 241	2 667	
TRB24 Hakkari	Toplam	92	1 035	26 426	13 401	13 025	31	37	21	284	4 129	4 279	
	Şehir	46	583	14 565	7 357	7 208	25	26	14	161	2 247	2 348	
	Köy	46	452	11 861	6 044	5 817	6	11	7	123	1 882	1 931	
TRC11 Gaziantep	Toplam	342	6 068	181 462	92 450	89 012	130	250	136	1 853	30 987	29 903	
	Şehir	342	6 068	181 462	92 450	89 012	130	250	136	1 853	30 987	29 903	
	Köy	-	-	-	-	-	-	-	-	-	-	-	
TRC12 Adıyaman	Toplam	206	2 083	51 882	26 549	25 333	39	67	36	614	8 404	8 147	
	Şehir	92	1 330	35 471	18 141	17 330	38	66	35	398	5 702	5 611	
	Köy	114	753	16 411	8 408	8 003	1	1	1	216	2 702	2 536	
TRC13 Kilis	Toplam	44	454	12 474	6 358	6 116	11	22	16	150	2 492	2 475	
	Şehir	29	349	9 789	4 992	4 797	8	20	14	114	1 892	1 897	
	Köy	15	105	2 685	1 366	1 319	3	2	2	36	600	578	
TRC21 Şanlıurfa	Toplam	687	6 981	213 652	109 514	104 138	156	280	159	2 156	37 200	37 017	
	Şehir	687	6 981	213 652	109 514	104 138	156	280	159	2 156	37 200	37 017	
	Köy	-	-	-	-	-	-	-	-	-	-	-	
TRC22 Diyarbakır	Toplam	411	5 306	162 033	82 621	79 412	153	160	92	1 528	26 762	26 233	
	Şehir	411	5 306	162 033	82 621	79 412	153	160	92	1 528	26 762	26 233	
	Köy	-	-	-	-	-	-	-	-	-	-	-	
TRC31 Mardin	Toplam	329	2 933	82 367	41 623	40 744	35	46	26	877	13 367	13 263	
	Şehir	329	2 933	82 367	41 623	40 744	35	46	26	877	13 367	13 263	
	Köy	-	-	-	-	-	-	-	-	-	-	-	
TRC32 Batman	Toplam	181	2 235	62 569	32 003	30 566	33	26	22	658	10 351	10 069	
	Şehir	87	1 684	50 502	25 745	24 757	33	26	22	497	8 156	8 078	
	Köy	94	551	12 067	6 258	5 809	-	-	-	161	2 195	1 991	
TRC33 Şırnak	Toplam	235	2 077	57 851	29 525	28 326	-	-	-	636	10 368	9 826	
	Şehir	67	1 079	33 348	17 052	16 296	-	-	-	338	6 009	5 697	
	Köy	168	998	24 503	12 473	12 030	-	-	-	298	4 359	4 129	
TRC34 Siirt	Toplam	137	1 261	35 495	18 158	17 337	-	-	-	369	5 809	5 783	
	Şehir	62	785	22 758	11 714	11 044	-	-	-	232	3 755	3 675	
	Köy	75	476	12 737	6 444	6 293	-	-	-	137	2 054	2 108	

Not 1. Özel eğitime muhtaç öğrenciler için açılmış müstakil sınıflar yok ise; bu öğrenciler normal öğrenciler içinde gösterilmiştir.

Not 2. Açıköğretim öğrenci sayıları 2016-2017 eğitim öğretim yılı 1. dönem yeni kayıt yaptıran ve kayıt yenilenen aktif öğrencileri kapsar.

2.6.b Number of schools, divisions and students in lower secondary schools by grade and settlement place according to Statistical Regions Level 3 (continued)

[First semester the educational year 2016/17]

6. Sınıf - Grade 6			7. Sınıf - Grade 7			8. Sınıf - Grade 8			Açık Öğretim Ortaokulu Open Lower Secondary School		SR- Level 3	
Şube Division	Erkek Male	Kadın Female	Şube Division	Erkek Male	Kadın Female	Şube Division	Erkek Male	Kadın Female	Erkek Male	Kadın Female		
180	2 054	1 973	175	2 087	1 820	186	2 065	1 966	91	123	Total	Iğdır TRA23
107	1 283	1 217	104	1 290	1 144	108	1 274	1 201	91	123	City	
73	771	756	71	797	676	78	791	765	-	-	Village	
88	848	795	84	804	787	84	842	803	43	61	Total	Ardahan TRA24
48	483	460	45	425	446	46	469	445	43	61	City	
40	365	345	39	379	341	38	373	358	-	-	Village	
553	6 673	6 287	538	6 424	6 101	556	6 552	5 997	375	801	Total	Malatya TRB11
553	6 673	6 287	538	6 424	6 101	556	6 552	5 997	375	801	City	
-	-	-	-	-	-	-	-	-	-	-	Village	
355	4 491	4 363	371	4 601	4 341	365	4 489	4 151	214	543	Total	Elazığ TRB12
279	3 731	3 579	290	3 818	3 533	286	3 716	3 411	214	543	City	
76	760	784	81	783	808	79	773	740	-	-	Village	
217	2 569	2 480	217	2 480	2 327	207	2 233	2 213	215	285	Total	Bingöl TRB13
141	1 608	1 643	135	1 586	1 487	132	1 496	1 484	215	285	City	
76	961	837	82	894	840	75	737	729	-	-	Village	
43	338	309	44	358	334	48	360	342	18	44	Total	Tunceli TRB14
34	287	269	36	306	288	38	306	284	18	44	City	
9	51	40	8	52	46	10	54	58	-	-	Village	
980	13 486	12 735	985	13 412	12 782	987	12 453	11 707	908	1 081	Total	Van TRB21
980	13 486	12 735	985	13 412	12 782	987	12 453	11 707	908	1 081	City	
-	-	-	-	-	-	-	-	-	-	-	Village	
406	5 274	5 390	393	5 049	4 542	398	4 766	4 171	281	256	Total	Muş TRB22
185	2 473	2 843	179	2 335	2 227	185	2 195	2 124	281	256	City	
221	2 801	2 547	214	2 714	2 315	213	2 571	2 047	-	-	Village	
357	4 023	3 727	344	3 937	3 648	342	3 806	3 297	393	438	Total	Bitlis TRB23
210	2 496	1 996	206	2 442	2 022	202	2 489	1 838	393	438	City	
147	1 527	1 731	138	1 495	1 626	140	1 317	1 459	-	-	Village	
238	3 155	2 876	242	2 978	2 870	240	2 889	2 706	213	273	Total	Hakkari TRB24
132	1 684	1 524	130	1 574	1 535	135	1 613	1 514	213	273	City	
106	1 471	1 352	112	1 404	1 335	105	1 276	1 192	-	-	Village	
1 391	21 205	20 230	1 349	19 576	18 941	1 345	18 956	17 683	1 476	2 119	Total	Gaziantep TRC11
1 391	21 205	20 230	1 349	19 576	18 941	1 345	18 956	17 683	1 476	2 119	City	
-	-	-	-	-	-	-	-	-	-	-	Village	
478	6 155	5 739	468	5 738	5 477	484	5 855	5 505	330	429	Total	Adıyaman TRC12
302	4 193	3 942	290	3 906	3 637	302	3 944	3 676	330	429	City	
176	1 962	1 797	178	1 832	1 840	182	1 911	1 829	-	-	Village	
100	1 291	1 259	95	1 249	1 137	98	1 212	1 125	92	104	Total	Kilis TRC13
77	1 020	1 003	74	1 002	892	76	966	887	92	104	City	
23	271	256	21	247	245	22	246	238	-	-	Village	
1 601	24 659	24 230	1 542	23 223	21 814	1 526	22 306	19 016	1 846	1 902	Total	Şanlıurfa TRC21
1 601	24 659	24 230	1 542	23 223	21 814	1 526	22 306	19 016	1 846	1 902	City	
-	-	-	-	-	-	-	-	-	-	-	Village	
1 222	18 999	18 152	1 199	18 219	17 085	1 204	17 067	16 260	1 414	1 590	Total	Diyarbakır TRC22
1 222	18 999	18 152	1 199	18 219	17 085	1 204	17 067	16 260	1 414	1 590	City	
-	-	-	-	-	-	-	-	-	-	-	Village	
678	9 536	9 638	677	9 310	9 051	666	8 827	8 088	537	678	Total	Mardin TRC31
678	9 536	9 638	677	9 310	9 051	666	8 827	8 088	537	678	City	
-	-	-	-	-	-	-	-	-	-	-	Village	
528	7 410	6 860	500	6 847	6 442	516	6 779	6 543	590	630	Total	Batman TRC32
391	6 018	5 564	376	5 535	5 155	387	5 420	5 308	590	630	City	
137	1 392	1 296	124	1 312	1 287	129	1 359	1 235	-	-	Village	
484	6 437	6 423	486	6 427	6 177	471	5 979	5 633	314	267	Total	Şırnak TRC33
249	3 687	3 660	249	3 669	3 475	243	3 373	3 197	314	267	City	
235	2 750	2 763	237	2 758	2 702	228	2 606	2 436	-	-	Village	
301	4 176	4 035	293	3 954	3 710	298	3 928	3 543	291	266	Total	Siirt TRC34
186	2 692	2 518	182	2 535	2 316	185	2 441	2 269	291	266	City	
115	1 484	1 517	111	1 419	1 394	113	1 487	1 274	-	-	Village	

Note 1. In cases where separate classes for students in need of special education is not available, figures for the said students are included in regular enrollment.

Note 2. The number of open education students include the active students who are new entrants or who have renewed registration as of first semester in the educational year 2016-2017.

2.7.a İstatistik Bölge Birimleri Sınıflaması 3. düzey, yerleşim yeri ve doğum yıllarına göre ilkokullarda öğrenci sayısı

Number of students in primary schools by year of birth and settlement place according to Statistical Regions Level 3

[2016/17 öğretim yılı 1. dönem - First semester the educational year 2016/17]

		Doğum yılları - Year of birth														2005 ve Önceki Doğumular Born in 2005 and Before		
		Toplam - Total			2011		2010		2009		2008		2007		2006			
		Toplam Total	Erkek Male	Kadın Female	Erkek Male	Kadın Female	Erkek Male	Kadın Female	Erkek Male	Kadın Female	Erkek Male	Kadın Female	Erkek Male	Kadın Female	Erkek Male			Kadın Female
TR Türkiye	Toplam - Total	4 970 160	2 549 508	2 420 652	85 424	95 617	605 400	584 168	650 367	615 596	670 343	636 145	484 128	439 068	33 515	27 297	20 331	22 761
	Şehir - City	4 645 836	2 383 636	2 262 200	74 583	83 826	566 133	546 177	609 526	576 706	628 104	596 292	455 916	413 679	31 027	25 311	18 347	20 209
	Köy - Village	324 324	165 872	158 452	10 841	11 791	39 267	37 991	40 841	38 890	42 239	39 853	28 212	25 389	2 488	1 986	1 984	2 552
TR100 İstanbul	Toplam - Total	865 216	443 871	421 345	12 386	13 875	108 573	104 269	114 119	108 208	117 224	111 126	83 888	76 340	4 552	3 836	3 129	3 691
	Şehir - City	865 216	443 871	421 345	12 386	13 875	108 573	104 269	114 119	108 208	117 224	111 126	83 888	76 340	4 552	3 836	3 129	3 691
	Köy - Village	-	-	-	-	-	-	-	-	-	-	-	-	-	-	-	-	-
TR211 Tekirdağ	Toplam - Total	54 022	27 824	26 198	473	583	6 509	6 203	7 278	6 812	7 321	6 870	5 670	5 222	350	306	223	202
	Şehir - City	54 022	27 824	26 198	473	583	6 509	6 203	7 278	6 812	7 321	6 870	5 670	5 222	350	306	223	202
	Köy - Village	-	-	-	-	-	-	-	-	-	-	-	-	-	-	-	-	-
TR212 Edirne	Toplam - Total	15 916	8 187	7 729	135	149	1 766	1 708	2 074	1 950	2 209	1 989	1 749	1 670	139	132	115	131
	Şehir - City	13 528	6 966	6 562	111	120	1 471	1 455	1 752	1 660	1 867	1 651	1 526	1 433	131	122	108	121
	Köy - Village	2 388	1 221	1 167	24	29	295	253	322	290	342	338	223	237	8	10	7	10
TR213 Kırklareli	Toplam - Total	13 873	7 120	6 753	72	119	1 619	1 629	1 844	1 714	1 873	1 754	1 543	1 413	110	74	59	50
	Şehir - City	11 725	6 015	5 710	50	83	1 370	1 391	1 569	1 440	1 542	1 481	1 326	1 203	103	72	55	40
	Köy - Village	2 148	1 105	1 043	22	36	249	238	275	274	331	273	217	210	7	2	4	10
TR221 Balıkesir	Toplam - Total	51 674	26 652	25 022	458	510	6 298	5 929	6 838	6 404	7 153	6 810	5 513	5 044	288	221	104	104
	Şehir - City	51 674	26 652	25 022	458	510	6 298	5 929	6 838	6 404	7 153	6 810	5 513	5 044	288	221	104	104
	Köy - Village	-	-	-	-	-	-	-	-	-	-	-	-	-	-	-	-	-
TR222 Çanakkale	Toplam - Total	21 302	10 817	10 485	124	149	2 390	2 320	2 836	2 810	2 849	2 819	2 394	2 190	155	130	69	67
	Şehir - City	15 253	7 716	7 537	59	78	1 696	1 662	2 047	2 018	2 021	2 039	1 734	1 592	121	103	38	45
	Köy - Village	6 049	3 101	2 948	65	71	694	658	789	792	828	780	660	598	34	27	31	22
TR310 İzmir	Toplam - Total	212 842	109 341	103 501	2 266	2 642	24 871	24 392	28 213	26 534	29 247	27 552	22 479	20 376	1 413	1 141	852	864
	Şehir - City	212 842	109 341	103 501	2 266	2 642	24 871	24 392	28 213	26 534	29 247	27 552	22 479	20 376	1 413	1 141	852	864
	Köy - Village	-	-	-	-	-	-	-	-	-	-	-	-	-	-	-	-	-
TR321 Aydın	Toplam - Total	52 539	26 985	25 554	536	651	6 232	6 205	7 018	6 534	7 448	6 961	5 340	4 903	281	225	130	75
	Şehir - City	52 539	26 985	25 554	536	651	6 232	6 205	7 018	6 534	7 448	6 961	5 340	4 903	281	225	130	75
	Köy - Village	-	-	-	-	-	-	-	-	-	-	-	-	-	-	-	-	-
TR322 Denizli	Toplam - Total	52 443	26 942	25 501	269	359	5 886	5 618	7 008	6 649	7 490	7 016	5 852	5 490	337	283	100	86
	Şehir - City	52 443	26 942	25 501	269	359	5 886	5 618	7 008	6 649	7 490	7 016	5 852	5 490	337	283	100	86
	Köy - Village	-	-	-	-	-	-	-	-	-	-	-	-	-	-	-	-	-
TR323 Muğla	Toplam - Total	44 497	22 974	21 523	374	428	5 389	5 162	6 068	5 690	6 156	5 792	4 712	4 247	211	156	64	48
	Şehir - City	44 497	22 974	21 523	374	428	5 389	5 162	6 068	5 690	6 156	5 792	4 712	4 247	211	156	64	48
	Köy - Village	-	-	-	-	-	-	-	-	-	-	-	-	-	-	-	-	-
TR331 Manisa	Toplam - Total	73 085	37 577	35 508	723	877	8 854	8 397	9 661	9 179	10 169	9 701	7 632	6 977	369	244	169	133
	Şehir - City	73 085	37 577	35 508	723	877	8 854	8 397	9 661	9 179	10 169	9 701	7 632	6 977	369	244	169	133
	Köy - Village	-	-	-	-	-	-	-	-	-	-	-	-	-	-	-	-	-
TR332 Afyonkarahisar	Toplam - Total	40 726	20 886	19 840	551	704	4 991	4 869	5 499	5 238	5 640	5 325	3 944	3 519	173	126	88	59
	Şehir - City	24 864	12 850	12 014	196	239	2 975	2 880	3 332	3 220	3 529	3 222	2 609	2 316	148	98	61	39
	Köy - Village	15 862	8 036	7 826	355	465	2 016	1 989	2 167	2 018	2 111	2 103	1 335	1 203	25	28	27	20
TR333 Kütahya	Toplam - Total	26 275	13 451	12 824	231	251	3 204	3 203	3 437	3 262	3 668	3 459	2 747	2 494	106	109	58	46
	Şehir - City	20 838	10 703	10 135	97	144	2 554	2 499	2 687	2 579	2 959	2 739	2 262	2 034	96	100	48	40
	Köy - Village	5 437	2 748	2 689	134	107	650	704	750	683	709	720	485	460	10	9	10	6
TR334 Uşak	Toplam - Total	17 551	9 069	8 482	115	139	2 079	1 963	2 357	2 170	2 406	2 336	1 939	1 755	138	93	35	26
	Şehir - City	14 003	7 237	6 766	58	70	1 611	1 528	1 915	1 714	1 919	1 908	1 576	1 436	130	87	28	23
	Köy - Village	3 548	1 832	1 716	57	69	468	435	442	456	487	428	363	319	8	6	7	3
TR411 Bursa	Toplam - Total	171 788	88 205	83 583	1 509	1 744	20 598	19 718	22 898	21 343	23 541	22 339	17 743	16 633	1 341	1 121	575	685
	Şehir - City	171 788	88 205	83 583	1 509	1 744	20 598	19 718	22 898	21 343	23 541	22 339	17 743	16 633	1 341	1 121	575	685
	Köy - Village	-	-	-	-	-	-	-	-	-	-	-	-	-	-	-	-	-
TR412 Eskişehir	Toplam - Total	38 153	19 622	18 531	252	302	4 430	4 345	5 151	4 779	5 383	5 037	4 131	3 855	218	161	57	52
	Şehir - City	38 153	19 622	18 531	252	302	4 430	4 345	5 151	4 779	5 383	5 037	4 131	3 855	218	161	57	52
	Köy - Village	-	-	-	-	-	-	-	-	-	-	-	-	-	-	-	-	-
TR413 Bilecik	Toplam - Total	10 021	5 134	4 887	55	83	1 237	1 171	1 371	1 308	1 370	1 297	1 046	989	46	31	9	8
	Şehir - City	9 055	4 656	4 399	40	61	1 124	1 044	1 245	1 194	1 245	1 162	948	901	45	30	9	7
	Köy - Village	966	478	488	15	22	113	127	126	114	125	135	98	88	1	1	-	1
TR421 Kocaeli	Toplam - Total	112 406	57 642	54 764	1 230	1 532	13 856	13 497	15 078	14 192	15 594	14 765	11 154	10 116	508	393	222	269
	Şehir - City	112 406	57 642	54 764	1 230	1 532	13 856	13 497	15 078	14 192	15 594	14 765	11 154	10 116	508	393	222	269
	Köy - Village	-	-	-	-	-	-	-	-	-	-	-	-	-	-	-	-	-
TR422 Sakarya	Toplam - Total	54 437	28 006	26 431	673	802	6 747	6 316	7 231	6 850	7 471	7 106	5 344	4 837	311	260	229	260
	Şehir - City	54 437	28 006	26 431	673	802	6 747	6 316	7 231	6 850	7 471	7 106	5 344	4 837	311	260	229	260
	Köy - Village	-	-	-	-	-	-	-	-	-	-	-	-	-	-	-	-	-
TR423 Düzce	Toplam - Total	19 930	10 138	9 792	222	304	2 355	2 372	2 696	2 538	2 757	2 668	2 000	1 840	76	44	32	26
	Şehir - City	14 304	7 285	7 019	116	165	1 702	1 692	1 923	1 804	1 984	1 929	1 472	1 370	60	38	28	21
	Köy - Village	5 626	2 853	2 773	106	139	653	680	773	734	773	739	528	470	16	6	4	5

2.7.a İstatistikî Bölge Birimleri Sınıflaması 3. düzey, yerleşim yeri ve doğum yıllarına göre ilkokullarda öğrenci sayısı (devam)

Number of students in primary schools by year of birth and settlement place according to Statistical Regions Level 3 (continued)

[2016/17 öğretim yılı 1. dönem - First semester the educational year 2016/17]

İBBS 3. Düzey	Doğum yılları - Year of birth														2005 ve Önceki Doğumlar Born in 2005 and Before			
	Toplam - Total			2011		2010		2009		2008		2007		2006		Erkek Male	Kadın Female	
	Toplam Total	Erkek Male	Kadın Female	Erkek Male	Kadın Female	Erkek Male	Kadın Female	Erkek Male	Kadın Female	Erkek Male	Kadın Female	Erkek Male	Kadın Female					
TR424 Bolu	Toplam - Total	13 719	7 111	6 608	87	121	1 644	1 536	1 856	1 761	1 941	1 818	1 494	1 323	73	40	16	9
	Şehir - City	11 869	6 114	5 755	57	88	1 417	1 333	1 604	1 528	1 668	1 594	1 285	1 168	67	35	16	9
	Köy - Village	1 850	997	853	30	33	227	203	252	233	273	224	209	155	6	5	-	-
TR425 Yalova	Toplam - Total	12 351	6 355	5 996	148	160	1 485	1 414	1 640	1 649	1 647	1 573	1 321	1 097	69	66	45	37
	Şehir - City	9 575	4 941	4 634	95	103	1 130	1 076	1 304	1 289	1 286	1 232	1 030	849	54	53	42	32
	Köy - Village	2 776	1 414	1 362	53	57	355	338	336	360	361	341	291	248	15	13	3	5
TR510 Ankara	Toplam - Total	295 655	152 298	143 357	2 315	2 886	35 525	34 469	39 631	36 918	41 150	38 912	31 557	28 510	1 515	1 120	605	542
	Şehir - City	295 655	152 298	143 357	2 315	2 886	35 525	34 469	39 631	36 918	41 150	38 912	31 557	28 510	1 515	1 120	605	542
	Köy - Village	-	-	-	-	-	-	-	-	-	-	-	-	-	-	-	-	-
TR521 Konya	Toplam - Total	137 379	70 654	66 725	1 568	1 964	16 577	15 903	18 138	17 117	18 966	18 105	13 912	12 403	1 011	767	482	466
	Şehir - City	137 379	70 654	66 725	1 568	1 964	16 577	15 903	18 138	17 117	18 966	18 105	13 912	12 403	1 011	767	482	466
	Köy - Village	-	-	-	-	-	-	-	-	-	-	-	-	-	-	-	-	-
TR522 Karaman	Toplam - Total	14 034	7 171	6 863	123	143	1 649	1 556	1 905	1 892	1 944	1 881	1 463	1 327	74	52	13	12
	Şehir - City	11 002	5 654	5 348	65	71	1 287	1 202	1 526	1 469	1 518	1 489	1 181	1 061	67	45	10	11
	Köy - Village	3 032	1 517	1 515	58	72	362	354	379	423	426	392	282	266	7	7	3	1
TR611 Antalya	Toplam - Total	132 377	68 151	64 226	956	1 219	15 508	14 943	17 875	16 918	18 289	17 460	14 211	12 667	966	717	346	302
	Şehir - City	132 377	68 151	64 226	956	1 219	15 508	14 943	17 875	16 918	18 289	17 460	14 211	12 667	966	717	346	302
	Köy - Village	-	-	-	-	-	-	-	-	-	-	-	-	-	-	-	-	-
TR612 Isparta	Toplam - Total	21 088	10 812	10 276	127	169	2 398	2 352	2 853	2 684	2 953	2 811	2 319	2 157	135	76	27	27
	Şehir - City	16 349	8 371	7 978	57	93	1 824	1 817	2 220	2 086	2 268	2 167	1 871	1 725	111	70	20	20
	Köy - Village	4 739	2 441	2 298	70	76	574	535	633	598	685	644	448	432	24	6	7	7
TR613 Burdur	Toplam - Total	11 860	6 159	5 701	52	69	1 270	1 202	1 588	1 440	1 591	1 506	1 443	1 314	181	140	34	30
	Şehir - City	9 069	4 701	4 368	25	29	945	892	1 187	1 088	1 210	1 168	1 152	1 042	152	122	30	27
	Köy - Village	2 791	1 458	1 333	27	40	325	310	401	352	381	338	291	272	29	18	4	3
TR621 Adana	Toplam - Total	148 435	76 272	72 163	2 118	2 559	17 993	17 222	19 584	18 467	20 613	19 373	14 350	13 131	993	819	621	592
	Şehir - City	148 435	76 272	72 163	2 118	2 559	17 993	17 222	19 584	18 467	20 613	19 373	14 350	13 131	993	819	621	592
	Köy - Village	-	-	-	-	-	-	-	-	-	-	-	-	-	-	-	-	-
TR622 Mersin	Toplam - Total	113 036	57 942	55 094	1 633	1 840	13 685	13 422	15 027	14 091	15 298	14 687	11 106	10 022	787	662	406	370
	Şehir - City	113 036	57 942	55 094	1 633	1 840	13 685	13 422	15 027	14 091	15 298	14 687	11 106	10 022	787	662	406	370
	Köy - Village	-	-	-	-	-	-	-	-	-	-	-	-	-	-	-	-	-
TR631 Hatay	Toplam - Total	120 787	61 968	58 819	2 936	3 087	15 577	15 007	15 594	14 798	15 842	15 008	11 099	10 090	588	532	332	297
	Şehir - City	120 787	61 968	58 819	2 936	3 087	15 577	15 007	15 594	14 798	15 842	15 008	11 099	10 090	588	532	332	297
	Köy - Village	-	-	-	-	-	-	-	-	-	-	-	-	-	-	-	-	-
TR632 Kahramanmaraş	Toplam - Total	86 526	44 463	42 063	1 144	1 442	10 728	10 519	11 397	10 815	11 818	11 192	8 736	7 643	449	306	191	146
	Şehir - City	86 526	44 463	42 063	1 144	1 442	10 728	10 519	11 397	10 815	11 818	11 192	8 736	7 643	449	306	191	146
	Köy - Village	-	-	-	-	-	-	-	-	-	-	-	-	-	-	-	-	-
TR633 Osmaniye	Toplam - Total	38 265	19 615	18 650	291	352	4 004	4 091	5 082	4 891	5 334	4 901	4 215	3 844	465	364	224	207
	Şehir - City	31 810	16 303	15 507	241	253	3 305	3 378	4 185	4 051	4 433	4 087	3 513	3 237	417	316	209	185
	Köy - Village	6 455	3 312	3 143	50	99	699	713	897	840	901	814	702	607	48	48	15	22
TR711 Kırkkale	Toplam - Total	13 974	7 111	6 863	110	155	1 617	1 563	1 800	1 744	1 965	1 850	1 481	1 398	91	94	47	59
	Şehir - City	12 875	6 512	6 363	87	130	1 486	1 443	1 642	1 629	1 815	1 691	1 351	1 321	85	92	46	57
	Köy - Village	1 099	599	500	23	25	131	120	158	115	150	159	130	77	6	2	1	2
TR712 Aksaray	Toplam - Total	26 047	13 358	12 689	355	455	3 055	3 133	3 523	3 207	3 605	3 286	2 619	2 440	137	112	64	56
	Şehir - City	17 382	8 967	8 415	168	210	2 003	2 044	2 391	2 145	2 456	2 225	1 799	1 652	99	98	51	41
	Köy - Village	8 665	4 391	4 274	187	245	1 052	1 089	1 132	1 062	1 149	1 061	820	788	38	14	13	15
TR713 Niğde	Toplam - Total	22 045	11 378	10 667	296	359	2 612	2 529	3 014	2 838	3 119	2 871	2 190	1 964	119	85	28	21
	Şehir - City	12 559	6 551	6 008	74	96	1 425	1 401	1 764	1 629	1 836	1 630	1 349	1 176	82	65	21	11
	Köy - Village	9 486	4 827	4 659	222	263	1 187	1 128	1 250	1 209	1 283	1 241	841	788	37	20	7	10
TR714 Nevşehir	Toplam - Total	16 525	8 499	8 026	226	268	2 003	1 882	2 191	2 107	2 200	2 102	1 747	1 553	89	68	43	46
	Şehir - City	10 859	5 563	5 296	86	98	1 285	1 223	1 426	1 373	1 429	1 378	1 230	1 121	71	61	36	42
	Köy - Village	5 666	2 936	2 730	140	170	718	659	765	734	771	724	517	432	18	7	7	4
TR715 Kırşehir	Toplam - Total	11 373	5 813	5 560	81	76	1 294	1 223	1 432	1 401	1 598	1 529	1 320	1 258	72	57	16	16
	Şehir - City	10 119	5 166	4 953	67	55	1 155	1 097	1 268	1 248	1 423	1 352	1 182	1 134	58	53	13	14
	Köy - Village	1 254	647	607	14	21	139	126	164	153	175	177	138	124	14	4	3	2
TR721 Kayseri	Toplam - Total	90 914	46 823	44 091	751	944	10 767	10 406	12 238	11 260	12 835	12 054	9 546	8 826	479	405	207	196
	Şehir - City	90 914	46 823	44 091	751	944	10 767	10 406	12 238	11 260	12 835	12 054	9 546	8 826	479	405	207	196
	Köy - Village	-	-	-	-	-	-	-	-	-	-	-	-	-	-	-	-	-
TR722 Sivas	Toplam - Total	34 585	17 749	16 836	560	658	4 258	4 050	4 539	4 322	4 778	4 614	3 437	3 077	134	76	43	39
	Şehir - City	27 906	14 433	13 473	356	416	3 516	3 271	3 672	3 466	3 887	3 696	2 842	2 526	120	65	40	33
	Köy - Village	6 679	3 316	3 363	204	242	742	779	867	856	891	918	595	551	14	11	3	6
TR723 Yozgat	Toplam - Total	22 889	11 744	11 145	346	434	2 698	2 562	3 052	2 869	3 129	3 064	2 394	2 125	96	64	29	27
	Şehir - City	17 015	8 652	8 363	165	235	1 980	1 925	2 266	2 156	2 327	2 307	1 811	1 662	78	53	25	25
	Köy - Village	5 874	3 092	2 782	181	199	718	637	786	713	802	757	583	463	18	11	4	2

2.7.a İstatistiki Bölge Birimleri Sınıflaması 3. düzey, yerleşim yeri ve doğum yıllarına göre ilkokullarda öğrenci sayısı (devam)

Number of students in primary schools by year of birth and settlement place according to Statistical Regions Level 3 (continued)

[2016/17 öğretim yılı 1. dönem - First semester the educational year 2016/17]

İBBS 3. Düzey		Doğum yılları - Year of birth														2005 ve Önceki Doğumular Born in 2005 and Before		
		Toplam - Total			2011		2010		2009		2008		2007		2006			
		Toplam Total	Erkek Male	Kadın Female	Erkek Male	Kadın Female	Erkek Male	Kadın Female	Erkek Male	Kadın Female	Erkek Male	Kadın Female	Erkek Male	Kadın Female	Erkek Male			Kadın Female
TR811 Zonguldak	Toplam - Total	29 565	15 152	14 413	261	317	3 634	3 395	4 008	3 835	4 133	3 969	2 996	2 788	85	79	35	30
	Şehir - City	20 564	10 531	10 033	100	136	2 509	2 321	2 812	2 680	2 734	2 203	2 073	71	65	30	24	
	Köy - Village	9 001	4 621	4 380	161	181	1 125	1 074	1 196	1 155	1 327	1 235	793	715	14	14	5	6
TR812 Karabük	Toplam - Total	10 192	5 262	4 930	89	100	1 175	1 167	1 413	1 272	1 466	1 318	1 036	1 001	57	50	26	22
	Şehir - City	9 301	4 817	4 484	75	84	1 087	1 075	1 305	1 159	1 342	1 211	957	912	44	39	7	4
	Köy - Village	891	445	446	14	16	88	92	108	113	124	107	79	89	13	11	19	18
TR813 Bartın	Toplam - Total	8 654	4 404	4 250	106	109	1 066	1 042	1 162	1 112	1 212	1 168	828	793	21	18	9	8
	Şehir - City	4 607	2 396	2 211	27	26	575	527	613	563	696	606	465	470	16	14	4	5
	Köy - Village	4 047	2 008	2 039	79	83	491	515	549	549	516	562	363	323	5	4	5	3
TR821 Kastamonu	Toplam - Total	16 053	8 279	7 774	234	259	2 005	1 886	2 116	2 024	2 235	2 037	1 602	1 485	68	55	19	28
	Şehir - City	13 041	6 781	6 260	143	149	1 673	1 529	1 723	1 656	1 845	1 661	1 326	1 196	56	50	15	19
	Köy - Village	3 012	1 498	1 514	91	110	332	357	393	368	390	376	276	289	12	5	4	9
TR822 Çankırı	Toplam - Total	8 069	4 175	3 894	58	79	979	947	1 098	1 000	1 108	1 082	867	732	51	39	14	15
	Şehir - City	7 443	3 840	3 603	47	61	900	880	1 025	933	1 013	1 006	795	671	47	38	13	14
	Köy - Village	626	335	291	11	18	79	67	73	67	95	76	72	61	4	1	1	1
TR823 Sinop	Toplam - Total	9 136	4 692	4 444	118	131	1 090	1 057	1 265	1 188	1 250	1 192	878	814	51	31	40	31
	Şehir - City	7 186	3 694	3 492	55	80	886	834	1 016	940	974	933	704	662	31	19	28	24
	Köy - Village	1 950	998	952	63	51	204	223	249	248	276	259	174	152	20	12	12	7
TR831 Samsun	Toplam - Total	68 784	35 192	33 592	868	994	8 298	8 007	9 207	8 882	9 579	9 192	6 847	6 203	267	211	126	103
	Şehir - City	68 784	35 192	33 592	868	994	8 298	8 007	9 207	8 882	9 579	9 192	6 847	6 203	267	211	126	103
	Köy - Village	-	-	-	-	-	-	-	-	-	-	-	-	-	-	-	-	-
TR832 Tokat	Toplam - Total	29 994	15 400	14 594	354	452	3 580	3 452	4 038	3 793	4 071	3 946	3 127	2 762	170	132	60	57
	Şehir - City	22 533	11 540	10 993	159	259	2 627	2 550	3 068	2 878	3 085	2 992	2 420	2 162	134	110	47	42
	Köy - Village	7 461	3 860	3 601	195	193	953	902	970	915	986	954	707	600	36	22	13	15
TR833 Çorum	Toplam - Total	26 794	13 775	13 019	190	238	3 127	2 957	3 645	3 430	3 662	3 549	2 912	2 663	187	139	52	43
	Şehir - City	22 807	11 799	11 008	104	132	2 629	2 498	3 146	2 937	3 153	2 963	2 548	2 308	172	132	47	38
	Köy - Village	3 987	1 976	2 011	86	106	498	459	499	493	509	586	364	355	15	7	5	5
TR834 Amasya	Toplam - Total	16 157	8 333	7 824	145	166	1 904	1 917	2 148	2 036	2 263	2 114	1 763	1 510	74	57	36	24
	Şehir - City	13 450	6 904	6 546	89	88	1 583	1 574	1 778	1 698	1 867	1 814	1 494	1 308	64	50	29	14
	Köy - Village	2 707	1 429	1 278	56	78	321	343	370	338	396	300	269	202	10	7	7	10
TR901 Trabzon	Toplam - Total	40 216	20 696	19 520	482	504	4 961	4 723	5 532	5 284	5 515	5 195	3 989	3 580	151	147	66	87
	Şehir - City	40 216	20 696	19 520	482	504	4 961	4 723	5 532	5 284	5 515	5 195	3 989	3 580	151	147	66	87
	Köy - Village	-	-	-	-	-	-	-	-	-	-	-	-	-	-	-	-	-
TR902 Ordu	Toplam - Total	37 103	19 142	17 961	442	545	4 537	4 404	5 007	4 682	5 268	4 933	3 749	3 298	103	70	36	29
	Şehir - City	37 103	19 142	17 961	442	545	4 537	4 404	5 007	4 682	5 268	4 933	3 749	3 298	103	70	36	29
	Köy - Village	-	-	-	-	-	-	-	-	-	-	-	-	-	-	-	-	-
TR903 Giresun	Toplam - Total	18 473	9 453	9 020	241	293	2 296	2 241	2 478	2 319	2 546	2 350	1 817	1 762	58	41	17	14
	Şehir - City	14 684	7 540	7 144	135	158	1 863	1 790	1 985	1 857	2 023	1 859	1 467	1 437	50	36	17	7
	Köy - Village	3 789	1 913	1 876	106	135	433	451	493	462	523	491	350	325	8	5	-	7
TR904 Rize	Toplam - Total	15 719	8 151	7 568	218	229	1 943	1 863	2 208	1 992	2 131	2 038	1 583	1 385	51	38	17	23
	Şehir - City	13 370	6 888	6 482	150	164	1 647	1 598	1 882	1 700	1 806	1 765	1 348	1 204	41	31	14	20
	Köy - Village	2 349	1 263	1 086	68	65	296	265	326	292	325	273	235	181	10	7	3	3
TR905 Artvin	Toplam - Total	7 027	3 590	3 437	103	116	901	819	930	920	959	898	685	659	8	17	4	8
	Şehir - City	5 485	2 804	2 681	60	61	693	639	702	720	768	708	571	534	7	14	3	5
	Köy - Village	1 542	786	756	43	55	208	180	228	200	191	190	114	125	1	3	1	3
TR906 Gümüşhane	Toplam - Total	5 537	2 754	2 783	79	112	659	650	729	735	740	768	529	508	15	8	3	2
	Şehir - City	4 132	2 059	2 073	35	47	500	511	563	556	545	554	402	395	11	8	3	2
	Köy - Village	1 405	695	710	44	65	159	139	166	179	195	214	127	113	4	-	-	-
TRA11 Erzurum	Toplam - Total	51 225	26 231	24 994	1 349	1 492	6 356	6 127	6 530	6 309	6 771	6 362	4 613	4 051	347	264	265	389
	Şehir - City	51 225	26 231	24 994	1 349	1 492	6 356	6 127	6 530	6 309	6 771	6 362	4 613	4 051	347	264	265	389
	Köy - Village	-	-	-	-	-	-	-	-	-	-	-	-	-	-	-	-	-
TRA12 Erzincan	Toplam - Total	11 154	5 670	5 484	129	201	1 362	1 326	1 442	1 410	1 511	1 462	1 143	1 012	61	53	22	20
	Şehir - City	7 728	3 911	3 817	65	93	937	928	1 006	990	1 028	1 041	819	716	49	39	7	10
	Köy - Village	3 426	1 759	1 667	64	108	425	398	436	420	483	421	324	296	12	14	15	10
TRA13 Bayburt	Toplam - Total	4 085	2 075	2 010	75	70	511	524	543	534	548	562	376	307	12	9	10	4
	Şehir - City	2 738	1 355	1 383	41	40	352	342	354	381	350	402	244	208	8	7	6	3
	Köy - Village	1 347	720	627	34	30	159	182	189	153	198	160	132	99	4	2	4	1

2.7.a İstatistik Bölge Birimleri Sınıflaması 3. düzey, yerleşim yeri ve doğum yıllarına göre ilkokullarda öğrenci sayısı (devam)

Number of students in primary schools by year of birth and settlement place according to Statistical Regions Level 3 (continued)

[2016/17 öğretim yılı 1. dönem - First semester the educational year 2016/17]

İBBS 3. Düzey	Doğum yılları - Year of birth															2005 ve Önceki Doğum Yılları Born in 2005 and Before		
	Toplam - Total			2011		2010		2009		2008		2007		2006				
	Toplam Total	Erkek Male	Kadın Female	Erkek Male	Kadın Female	Erkek Male	Kadın Female	Erkek Male	Kadın Female	Erkek Male	Kadın Female	Erkek Male	Kadın Female	Erkek Male	Kadın Female	Erkek Male	Kadın Female	
TRA21 Ağrı	Toplam - Total	53 392	27 345	26 047	2 200	2 254	6 653	6 435	6 520	6 157	6 441	5 987	4 247	3 835	671	540	613	639
	Şehir - City	28 831	14 726	14 105	1 040	1 097	3 584	3 509	3 546	3 443	3 482	3 296	2 441	2 139	329	272	304	349
	Köy - Village	24 561	12 619	11 942	1 160	1 157	3 069	2 926	2 974	2 714	2 959	2 691	1 806	1 696	342	268	309	490
TRA22 Kars	Toplam - Total	21 862	11 118	10 744	755	806	2 803	2 749	2 745	2 613	2 836	2 721	1 773	1 628	135	118	71	109
	Şehir - City	9 269	4 682	4 587	187	193	1 178	1 175	1 225	1 144	1 193	1 247	815	754	55	44	29	30
	Köy - Village	12 593	6 436	6 157	568	613	1 625	1 574	1 520	1 469	1 643	1 474	958	874	80	74	42	79
TRA23 Iğdır	Toplam - Total	15 640	8 065	7 575	515	569	1 954	1 981	2 024	1 891	1 990	1 779	1 353	1 156	125	104	104	95
	Şehir - City	9 079	4 694	4 385	230	246	1 146	1 164	1 230	1 108	1 174	1 077	809	689	60	62	45	39
	Köy - Village	6 561	3 371	3 190	285	323	808	817	794	783	816	702	544	467	65	42	59	56
TRA24 Ardahan	Toplam - Total	5 509	2 793	2 716	188	213	712	647	746	717	703	681	424	445	14	7	6	6
	Şehir - City	2 508	1 266	1 242	49	67	325	311	349	340	331	300	197	215	11	6	4	3
	Köy - Village	3 001	1 527	1 474	139	146	387	336	397	377	372	381	227	230	3	1	2	3
TRB11 Malatya	Toplam - Total	49 103	25 109	23 994	700	873	6 178	5 883	6 420	6 149	6 723	6 455	4 651	4 242	258	244	179	148
	Şehir - City	49 103	25 109	23 994	700	873	6 178	5 883	6 420	6 149	6 723	6 455	4 651	4 242	258	244	179	148
	Köy - Village	-	-	-	-	-	-	-	-	-	-	-	-	-	-	-	-	-
TRB12 Elazığ	Toplam - Total	34 600	17 866	16 734	852	910	4 300	4 139	4 609	4 305	4 769	4 448	3 067	2 722	166	115	103	95
	Şehir - City	28 196	14 587	13 609	603	657	3 510	3 397	3 749	3 508	3 937	3 619	2 563	2 258	137	98	88	72
	Köy - Village	6 404	3 279	3 125	249	253	790	742	860	797	832	829	504	464	29	17	15	23
TRB13 Bingöl	Toplam - Total	18 507	9 366	9 141	564	571	2 307	2 331	2 374	2 322	2 408	2 369	1 560	1 374	101	83	52	91
	Şehir - City	11 702	5 930	5 772	267	290	1 495	1 511	1 500	1 455	1 569	1 536	1 032	904	48	44	19	32
	Köy - Village	6 805	3 436	3 369	297	281	812	820	874	867	839	833	528	470	53	39	33	59
TRB14 Tunceli	Toplam - Total	2 713	1 379	1 334	37	26	325	334	361	369	368	356	272	244	14	3	2	2
	Şehir - City	2 281	1 166	1 115	24	18	280	275	315	312	306	289	230	216	11	3	-	2
	Köy - Village	432	213	219	13	8	45	59	46	57	62	67	42	28	3	-	2	-
TRB21 Van	Toplam - Total	108 233	55 190	53 043	4 083	4 480	12 734	12 469	13 120	12 686	13 456	12 579	9 186	8 120	1 538	1 244	1 073	1 465
	Şehir - City	108 233	55 190	53 043	4 083	4 480	12 734	12 469	13 120	12 686	13 456	12 579	9 186	8 120	1 538	1 244	1 073	1 465
	Köy - Village	-	-	-	-	-	-	-	-	-	-	-	-	-	-	-	-	-
TRB22 Muş	Toplam - Total	39 579	20 332	19 247	1 467	1 493	4 878	4 509	4 843	4 516	4 868	4 707	3 353	3 025	504	430	419	567
	Şehir - City	15 693	8 138	7 555	455	448	2 020	1 858	2 062	1 881	2 037	1 942	1 377	1 223	123	119	64	84
	Köy - Village	23 886	12 194	11 692	1 012	1 045	2 858	2 651	2 781	2 635	2 831	2 765	1 976	1 802	381	311	355	483
TRB23 Bitlis	Toplam - Total	30 715	15 794	14 921	1 049	1 154	3 815	3 557	3 875	3 671	3 924	3 715	2 614	2 274	310	251	207	299
	Şehir - City	15 594	8 023	7 571	393	494	2 023	1 793	2 078	1 964	2 022	1 983	1 326	1 186	111	91	70	60
	Köy - Village	15 121	7 771	7 350	656	660	1 792	1 764	1 797	1 707	1 902	1 732	1 288	1 088	199	160	137	239
TRB24 Hakkari	Toplam - Total	22 352	11 541	10 811	889	979	2 533	2 399	2 667	2 510	2 806	2 556	2 011	1 750	348	315	287	302
	Şehir - City	12 503	6 472	6 031	484	541	1 462	1 380	1 516	1 469	1 576	1 435	1 118	959	180	133	136	114
	Köy - Village	9 849	5 069	4 780	405	438	1 071	1 019	1 151	1 041	1 230	1 121	893	791	168	182	151	188
TRC11 Gaziantep	Toplam - Total	181 018	92 162	88 856	3 875	4 424	22 452	21 890	23 237	22 173	23 662	22 957	16 680	15 231	1 241	1 147	1 015	1 034
	Şehir - City	181 018	92 162	88 856	3 875	4 424	22 452	21 890	23 237	22 173	23 662	22 957	16 680	15 231	1 241	1 147	1 015	1 034
	Köy - Village	-	-	-	-	-	-	-	-	-	-	-	-	-	-	-	-	-
TRC12 Adıyaman	Toplam - Total	48 230	24 589	23 641	1 043	1 264	6 023	5 580	6 053	5 936	6 473	6 201	4 428	4 169	332	306	237	185
	Şehir - City	32 022	16 391	15 631	449	541	4 090	3 749	4 157	4 037	4 377	4 202	3 031	2 845	188	164	99	93
	Köy - Village	16 208	8 198	8 010	594	723	1 933	1 831	1 896	1 899	2 096	1 999	1 397	1 324	144	142	138	92
TRC13 Kilis	Toplam - Total	12 158	6 317	5 841	327	333	1 942	1 856	1 483	1 367	1 397	1 264	996	879	105	75	67	67
	Şehir - City	8 989	4 680	4 309	229	235	1 389	1 280	1 110	1 027	1 037	960	771	690	81	60	63	57
	Köy - Village	3 169	1 637	1 532	98	98	553	576	373	340	360	304	225	189	24	15	4	10
TRC21 Şanlıurfa	Toplam - Total	217 116	110 656	106 460	9 346	9 549	26 968	25 951	26 448	25 219	26 423	25 408	16 659	14 959	2 716	2 403	2 096	2 971
	Şehir - City	217 116	110 656	106 460	9 346	9 549	26 968	25 951	26 448	25 219	26 423	25 408	16 659	14 959	2 716	2 403	2 096	2 971
	Köy - Village	-	-	-	-	-	-	-	-	-	-	-	-	-	-	-	-	-
TRC22 Diyarbakır	Toplam - Total	149 325	76 417	72 908	4 827	5 177	18 417	17 864	18 519	17 570	19 393	18 694	13 008	11 583	1 364	1 029	889	991
	Şehir - City	149 325	76 417	72 908	4 827	5 177	18 417	17 864	18 519	17 570	19 393	18 694	13 008	11 583	1 364	1 029	889	991
	Köy - Village	-	-	-	-	-	-	-	-	-	-	-	-	-	-	-	-	-
TRC31 Mardin	Toplam - Total	75 602	38 504	37 098	2 906	2 956	9 299	8 950	9 127	9 017	9 664	9 197	6 111	5 606	752	588	645	784
	Şehir - City	75 602	38 504	37 098	2 906	2 956	9 299	8 950	9 127	9 017	9 664	9 197	6 111	5 606	752	588	645	784
	Köy - Village	-	-	-	-	-	-	-	-	-	-	-	-	-	-	-	-	-
TRC32 Batman	Toplam - Total	54 324	27 777	26 547	1 593	1 811	6 614	6 467	6 900	6 586	7 247	6 826	4 687	4 178	407	362	329	317
	Şehir - City	42 946	21 988	20 958	1 103	1 276	5 274	5 137	5 555	5 234	5 744	5 397	3 768	3 404	309	290	235	220
	Köy - Village	11 378	5 789	5 589	490	535	1 340	1 330	1 345	1 352	1 503	1 429	919	774	98	72	94	97
TRC33 Şırnak	Toplam - Total	52 223	26 901	25 322	2 675	2 637	6 239	5 837	6 314	6 036	6 293	5 984	4 213	3 711	565	458	602	659
	Şehir - City	30 100	15 450	14 650	1 481	1 464	3 603	3 368	3 673	3 532	3 536	3 464	2 467	2 181	346	275	344	366
	Köy - Village	22 123	11 451	10 672	1 194	1 173	2 636	2 469	2 641	2 504	2 757	2 520	1 746	1 530	219	183	258	293
TRC34 Siirt	Toplam - Total	31 462	15 972	15 490	1 115	1 168	3 639	3 566	3 849	3 676	3 947	3 807	2 715	2 545	367	309	340	419
	Şehir - City	19 159	9 717	9 442	586	604	2 229	2 211	2 366	2 289	2 398	2 311	1 691	1 596	238	198	209	233
	Köy - Village	12 303	6 255	6 048	529	564	1 410	1 355	1 483	1 387	1 549	1 496	1 024	949	129	111	131	186

2.7.b İstatistiki Bölge Birimleri Sınıflaması 3. düzey, yerleşim yeri ve doğum yıllarına göre ortaokullarda öğrenci sayısı
[2016/17 öğretim yılı 1. dönem]

		Doğum yılları										
		Toplam - Total			2007		2006		2005		2004	
İBBS 3. Düzey		Toplam Total	Erkek Male	Kadın Female	Erkek Male	Kadın Female	Erkek Male	Kadın Female	Erkek Male	Kadın Female	Erkek Male	Kadın Female
TR Türkiye	Toplam	5 519 688	2 811 352	2 708 336	180 822	191 895	609 739	583 084	624 825	591 803	615 571	582 220
	Şehir	5 189 436	2 643 894	2 545 542	168 178	178 429	574 705	548 752	588 237	556 659	578 886	546 694
	Köy	330 252	167 458	162 794	12 644	13 466	35 034	34 332	36 588	35 144	36 685	35 526
TR100 İstanbul	Toplam	953 033	486 242	466 791	32 168	33 046	104 515	99 542	107 527	100 755	106 325	99 647
	Şehir	953 033	486 242	466 791	32 168	33 046	104 515	99 542	107 527	100 755	106 325	99 647
	Köy	-	-	-	-	-	-	-	-	-	-	-
TR211 Tekirdağ	Toplam	59 643	30 586	29 057	1 631	1 613	6 674	6 433	6 851	6 382	6 788	6 338
	Şehir	59 643	30 586	29 057	1 631	1 613	6 674	6 433	6 851	6 382	6 788	6 338
	Köy	-	-	-	-	-	-	-	-	-	-	-
TR212 Edirne	Toplam	18 196	9 275	8 921	426	428	1 918	1 990	2 122	1 970	2 101	1 975
	Şehir	15 538	7 936	7 602	328	341	1 637	1 656	1 813	1 689	1 804	1 654
	Köy	2 658	1 339	1 319	98	87	281	334	309	281	297	321
TR213 Kırklareli	Toplam	16 511	8 470	8 041	391	425	1 785	1 733	1 956	1 789	1 887	1 739
	Şehir	13 926	7 090	6 836	316	338	1 476	1 480	1 645	1 517	1 576	1 473
	Köy	2 585	1 380	1 205	75	87	309	253	311	272	311	266
TR221 Balıkesir	Toplam	61 989	31 594	30 395	1 894	1 887	6 947	6 651	7 096	6 815	7 126	6 734
	Şehir	61 989	31 594	30 395	1 894	1 887	6 947	6 651	7 096	6 815	7 126	6 734
	Köy	-	-	-	-	-	-	-	-	-	-	-
TR222 Çanakkale	Toplam	24 008	12 186	11 822	578	576	2 667	2 598	2 778	2 632	2 712	2 611
	Şehir	17 885	9 055	8 830	387	381	1 967	1 925	2 029	1 937	2 040	1 917
	Köy	6 123	3 131	2 992	191	195	700	673	749	695	672	694
TR310 İzmir	Toplam	234 358	118 547	115 811	6 577	7 109	25 919	24 816	26 368	25 117	25 880	24 255
	Şehir	234 358	118 547	115 811	6 577	7 109	25 919	24 816	26 368	25 117	25 880	24 255
	Köy	-	-	-	-	-	-	-	-	-	-	-
TR321 Aydın	Toplam	59 995	30 667	29 328	1 843	1 918	6 906	6 533	6 907	6 572	6 874	6 472
	Şehir	59 995	30 667	29 328	1 843	1 918	6 906	6 533	6 907	6 572	6 874	6 472
	Köy	-	-	-	-	-	-	-	-	-	-	-
TR322 Denizli	Toplam	61 196	31 376	29 820	1 589	1 648	6 732	6 567	7 192	6 743	7 143	6 640
	Şehir	61 196	31 376	29 820	1 589	1 648	6 732	6 567	7 192	6 743	7 143	6 640
	Köy	-	-	-	-	-	-	-	-	-	-	-
TR323 Muğla	Toplam	50 582	25 879	24 703	1 513	1 598	5 758	5 500	5 774	5 508	5 698	5 222
	Şehir	50 582	25 879	24 703	1 513	1 598	5 758	5 500	5 774	5 508	5 698	5 222
	Köy	-	-	-	-	-	-	-	-	-	-	-
TR331 Manisa	Toplam	84 765	43 574	41 191	2 759	2 871	9 637	9 313	9 942	9 052	9 733	9 119
	Şehir	84 765	43 574	41 191	2 759	2 871	9 637	9 313	9 942	9 052	9 733	9 119
	Köy	-	-	-	-	-	-	-	-	-	-	-
TR332 Afyonkarahisar	Toplam	47 248	24 017	23 231	1 619	1 717	5 257	5 185	5 524	5 167	5 395	5 202
	Şehir	31 138	15 917	15 221	917	964	3 477	3 402	3 632	3 365	3 623	3 405
	Köy	16 110	8 100	8 010	702	753	1 780	1 783	1 892	1 802	1 772	1 797
TR333 Kütahya	Toplam	31 603	16 216	15 387	992	986	3 498	3 312	3 626	3 382	3 702	3 484
	Şehir	26 071	13 408	12 663	784	751	2 873	2 707	2 978	2 771	3 053	2 905
	Köy	5 532	2 808	2 724	208	235	625	605	648	611	649	579
TR334 Uşak	Toplam	20 708	10 644	10 064	560	565	2 233	2 187	2 438	2 261	2 469	2 183
	Şehir	17 115	8 851	8 264	431	438	1 882	1 812	2 003	1 837	2 044	1 775
	Köy	3 593	1 793	1 800	129	127	351	375	435	424	425	408
TR411 Bursa	Toplam	182 625	93 248	89 377	5 204	5 495	20 840	19 470	21 317	19 922	20 891	19 791
	Şehir	182 625	93 248	89 377	5 204	5 495	20 840	19 470	21 317	19 922	20 891	19 791
	Köy	-	-	-	-	-	-	-	-	-	-	-
TR412 Eskişehir	Toplam	44 030	22 259	21 771	1 027	1 204	4 996	4 816	5 102	4 924	5 026	4 718
	Şehir	44 030	22 259	21 771	1 027	1 204	4 996	4 816	5 102	4 924	5 026	4 718
	Köy	-	-	-	-	-	-	-	-	-	-	-
TR413 Bilecik	Toplam	11 892	6 117	5 775	335	354	1 285	1 289	1 410	1 249	1 384	1 290
	Şehir	10 963	5 672	5 291	297	314	1 180	1 185	1 313	1 139	1 286	1 175
	Köy	929	445	484	38	40	105	104	97	110	98	115
TR421 Kocaeli	Toplam	121 286	61 892	59 394	4 104	4 280	13 827	12 994	14 058	13 170	13 490	12 790
	Şehir	121 286	61 892	59 394	4 104	4 280	13 827	12 994	14 058	13 170	13 490	12 790
	Köy	-	-	-	-	-	-	-	-	-	-	-
TR422 Sakarya	Toplam	62 461	31 692	30 769	2 160	2 285	7 006	6 600	6 922	6 550	7 040	6 834
	Şehir	62 461	31 692	30 769	2 160	2 285	7 006	6 600	6 922	6 550	7 040	6 834
	Köy	-	-	-	-	-	-	-	-	-	-	-
TR423 Düzce	Toplam	22 939	11 460	11 479	834	894	2 659	2 528	2 516	2 550	2 505	2 467
	Şehir	18 511	9 178	9 333	641	705	2 147	2 032	1 998	2 087	2 001	1 998
	Köy	4 428	2 282	2 146	193	189	512	496	518	463	504	469

Not. Açıköğretim öğrenci sayıları 2016-2017 eğitim öğretim yılı 1. dönem yeni kayıt yaptıran ve kayıt yenileyen aktif öğrencileri kapsar.

2.7.b Number of students in lower secondary schools by year of birth and settlement place according to Statistical Regions Level 3
[First semester the educational year 2016/17]

Year of birth												SR- Level 3	
2003		2002		2001		2000		Açık Öğretim Ortaokulu (13 yaş) Open Lower Secondary School (Age 13)		Açık Öğretim Ortaokulu (14 yaş ve üzeri) Open Lower Secondary School (At least 14)			
Erkek Male	Kadın Female	Erkek Male	Kadın Female	Erkek Male	Kadın Female	Erkek Male	Kadın Female	Erkek Male	Kadın Female	Erkek Male	Kadın Female		
600 257	563 658	101 178	79 448	17 821	16 114	8 406	10 290	493	544	52 240	89 280	Total	Turkey TR
564 355	529 066	93 642	73 284	15 933	14 153	7 225	8 681	493	544	52 240	89 280	City	
35 902	34 592	7 536	6 164	1 888	1 961	1 181	1 609	-	-	-	-	Village	
103 470	97 053	13 321	10 093	2 452	2 216	1 171	1 379	112	96	15 181	22 964	Total	İstanbul TR100
103 470	97 053	13 321	10 093	2 452	2 216	1 171	1 379	112	96	15 181	22 964	City	
-	-	-	-	-	-	-	-	-	-	-	-	Village	
6 612	5 988	1 112	848	136	98	54	61	5	4	723	1 292	Total	Tekirdağ TR211
6 612	5 988	1 112	848	136	98	54	61	5	4	723	1 292	City	
-	-	-	-	-	-	-	-	-	-	-	-	Village	
2 029	1 902	456	374	60	40	25	29	1	1	137	212	Total	Edirne TR212
1 727	1 634	410	351	54	36	25	28	1	1	137	212	City	
302	268	46	23	6	4	-	1	-	-	-	-	Village	
1 850	1 770	332	278	36	45	7	20	-	3	226	239	Total	Kırklareli TR213
1 522	1 481	286	248	36	38	7	19	-	3	226	239	City	
328	289	46	30	-	7	-	1	-	-	-	-	Village	
7 010	6 476	928	722	112	86	46	52	4	6	431	966	Total	Balıkesir TR221
7 010	6 476	928	722	112	86	46	52	4	6	431	966	City	
-	-	-	-	-	-	-	-	-	-	-	-	Village	
2 694	2 543	484	362	61	49	19	12	-	1	193	438	Total	Çanakkale TR222
2 006	1 900	376	283	43	37	14	11	-	1	193	438	City	
688	643	108	79	18	12	5	1	-	-	-	-	Village	
24 964	23 486	3 329	2 486	473	385	237	227	11	5	4 789	7 925	Total	İzmir TR310
24 964	23 486	3 329	2 486	473	385	237	227	11	5	4 789	7 925	City	
-	-	-	-	-	-	-	-	-	-	-	-	Village	
6 601	6 180	936	723	135	82	46	34	10	4	409	810	Total	Aydın TR321
6 601	6 180	936	723	135	82	46	34	10	4	409	810	City	
-	-	-	-	-	-	-	-	-	-	-	-	Village	
6 770	6 285	1 469	1 142	99	84	28	14	3	5	351	692	Total	Denizli TR322
6 770	6 285	1 469	1 142	99	84	28	14	3	5	351	692	City	
-	-	-	-	-	-	-	-	-	-	-	-	Village	
5 496	5 202	972	676	85	61	26	23	1	1	556	912	Total	Muğla TR323
5 496	5 202	972	676	85	61	26	23	1	1	556	912	City	
-	-	-	-	-	-	-	-	-	-	-	-	Village	
9 391	8 666	1 245	1 038	168	136	71	83	8	1	620	912	Total	Manisa TR331
9 391	8 666	1 245	1 038	168	136	71	83	8	1	620	912	City	
-	-	-	-	-	-	-	-	-	-	-	-	Village	
5 109	4 883	707	506	89	62	32	25	7	7	278	477	Total	Afyonkarahisar TR332
3 398	3 186	497	361	64	37	24	17	7	7	278	477	City	
1 711	1 697	210	145	25	25	8	8	-	-	-	-	Village	
3 668	3 356	512	385	35	33	17	15	1	2	165	432	Total	Kütahya TR333
3 048	2 692	460	359	30	31	16	13	1	2	165	432	City	
620	664	52	26	5	2	1	2	-	-	-	-	Village	
2 287	2 201	431	332	39	38	15	12	-	1	172	284	Total	Uşak TR334
1 892	1 771	379	300	36	35	12	11	-	1	172	284	City	
395	430	52	32	3	3	3	1	-	-	-	-	Village	
20 230	18 761	2 922	2 386	371	348	151	173	22	15	1 300	3 016	Total	Bursa TR411
20 230	18 761	2 922	2 386	371	348	151	173	22	15	1 300	3 016	City	
-	-	-	-	-	-	-	-	-	-	-	-	Village	
4 965	4 671	696	548	83	55	17	26	5	7	342	802	Total	Eskişehir TR412
4 965	4 671	696	548	83	55	17	26	5	7	342	802	City	
-	-	-	-	-	-	-	-	-	-	-	-	Village	
1 362	1 246	186	139	27	18	11	10	-	-	117	180	Total	Bilecik TR413
1 261	1 141	182	131	25	18	11	8	-	-	117	180	City	
101	105	4	8	2	-	-	2	-	-	-	-	Village	
13 391	12 278	1 447	1 054	196	144	81	68	8	6	1 290	2 610	Total	Kocaeli TR421
13 391	12 278	1 447	1 054	196	144	81	68	8	6	1 290	2 610	City	
-	-	-	-	-	-	-	-	-	-	-	-	Village	
7 167	6 667	798	568	141	82	50	38	4	2	404	1 143	Total	Sakarya TR422
7 167	6 667	798	568	141	82	50	38	4	2	404	1 143	City	
-	-	-	-	-	-	-	-	-	-	-	-	Village	
2 510	2 442	271	197	32	25	13	10	1	-	119	366	Total	Düzce TR423
2 011	1 950	223	163	26	22	11	10	1	-	119	366	City	
499	492	48	34	6	3	2	-	-	-	-	-	Village	

Note. The number of open education students include the active students who are new entrants or who have renewed registration as of first semester in the educational year 2016-2017.

2.7.b İstatistikî Bölge Birimleri Sınıflaması 3. düzey, yerleşim yeri ve doğum yıllarına göre ortaokullarda öğrenci sayısı (devam)
[2016/17 öğretim yılı 1. dönem]

İBBS 3. Düzey		Doğum yılları										
		Toplam - Total			2007		2006		2005		2004	
		Toplam Total	Erkek Male	Kadın Female	Erkek Male	Kadın Female	Erkek Male	Kadın Female	Erkek Male	Kadın Female	Erkek Male	Kadın Female
TR424 Bolu	Toplam	15 388	7 793	7 595	388	404	1 753	1 675	1 806	1 711	1 805	1 696
	Şehir	13 631	6 898	6 733	328	346	1 567	1 463	1 585	1 539	1 595	1 497
	Köy	1 757	895	862	60	58	186	212	221	172	210	199
TR425 Yalova	Toplam	13 573	6 886	6 687	393	528	1 557	1 404	1 524	1 444	1 505	1 401
	Şehir	10 595	5 435	5 160	298	398	1 217	1 056	1 193	1 090	1 193	1 051
	Köy	2 978	1 451	1 527	95	130	340	348	331	354	312	350
TR510 Ankara	Toplam	325 335	164 893	160 442	9 224	9 705	37 155	35 366	37 636	35 590	36 160	34 627
	Şehir	325 335	164 893	160 442	9 224	9 705	37 155	35 366	37 636	35 590	36 160	34 627
	Köy	-	-	-	-	-	-	-	-	-	-	-
TR521 Konya	Toplam	157 286	80 076	77 210	5 111	5 934	17 570	16 772	18 049	17 345	18 007	16 992
	Şehir	157 286	80 076	77 210	5 111	5 934	17 570	16 772	18 049	17 345	18 007	16 992
	Köy	-	-	-	-	-	-	-	-	-	-	-
TR522 Karaman	Toplam	16 646	8 478	8 168	521	558	1 842	1 714	1 945	1 927	1 880	1 739
	Şehir	13 762	7 040	6 722	403	427	1 517	1 420	1 597	1 558	1 584	1 420
	Köy	2 884	1 438	1 446	118	131	325	294	348	369	296	319
TR611 Antalya	Toplam	148 549	75 698	72 851	4 149	4 421	16 748	16 141	16 754	15 981	16 786	15 530
	Şehir	148 549	75 698	72 851	4 149	4 421	16 748	16 141	16 754	15 981	16 786	15 530
	Köy	-	-	-	-	-	-	-	-	-	-	-
TR612 Isparta	Toplam	24 550	12 614	11 936	646	680	2 800	2 581	2 885	2 676	2 767	2 619
	Şehir	20 188	10 348	9 840	483	519	2 282	2 075	2 388	2 200	2 236	2 174
	Köy	4 362	2 266	2 096	163	161	518	506	497	476	531	445
TR613 Burdur	Toplam	14 130	7 206	6 924	229	231	1 460	1 465	1 696	1 590	1 656	1 539
	Şehir	11 245	5 782	5 463	163	158	1 193	1 139	1 361	1 233	1 321	1 230
	Köy	2 885	1 424	1 461	66	73	267	326	335	357	335	309
TR621 Adana	Toplam	163 083	83 247	79 836	5 358	5 784	18 389	17 644	18 711	17 866	17 664	16 610
	Şehir	163 083	83 247	79 836	5 358	5 784	18 389	17 644	18 711	17 866	17 664	16 610
	Köy	-	-	-	-	-	-	-	-	-	-	-
TR622 Mersin	Toplam	125 738	64 033	61 705	4 121	4 311	13 852	13 396	14 584	13 741	14 080	13 278
	Şehir	125 738	64 033	61 705	4 121	4 311	13 852	13 396	14 584	13 741	14 080	13 278
	Köy	-	-	-	-	-	-	-	-	-	-	-
TR631 Hatay	Toplam	126 512	64 225	62 287	4 417	4 874	14 516	13 803	14 723	14 033	14 066	13 552
	Şehir	126 512	64 225	62 287	4 417	4 874	14 516	13 803	14 723	14 033	14 066	13 552
	Köy	-	-	-	-	-	-	-	-	-	-	-
TR632 Kahramanmaraş	Toplam	96 260	49 279	46 981	3 165	3 303	10 828	10 403	10 904	10 230	10 606	10 150
	Şehir	96 260	49 279	46 981	3 165	3 303	10 828	10 403	10 904	10 230	10 606	10 150
	Köy	-	-	-	-	-	-	-	-	-	-	-
TR633 Osmaniye	Toplam	42 940	22 061	20 879	1 001	1 109	4 636	4 572	4 832	4 635	4 770	4 386
	Şehir	36 628	18 856	17 772	848	920	3 959	3 886	4 114	3 946	4 089	3 713
	Köy	6 312	3 205	3 107	153	189	677	686	718	689	681	673
TR711 Kırıkkale	Toplam	16 408	8 288	8 120	509	494	1 824	1 765	1 787	1 791	1 847	1 822
	Şehir	15 402	7 738	7 664	461	463	1 715	1 674	1 672	1 690	1 714	1 710
	Köy	1 006	550	456	48	31	109	91	115	101	133	112
TR712 Aksaray	Toplam	28 589	14 636	13 953	919	972	3 420	3 221	3 260	3 181	3 245	2 939
	Şehir	19 845	10 235	9 610	586	607	2 399	2 192	2 257	2 207	2 277	2 032
	Köy	8 744	4 401	4 343	333	365	1 021	1 029	1 003	974	968	907
TR713 Niğde	Toplam	26 126	13 391	12 735	806	878	2 983	2 832	3 020	2 791	2 977	2 806
	Şehir	15 643	8 031	7 612	456	508	1 773	1 656	1 843	1 674	1 779	1 629
	Köy	10 483	5 360	5 123	350	370	1 210	1 176	1 177	1 117	1 198	1 177
TR714 Nevşehir	Toplam	19 050	9 662	9 388	590	581	2 146	2 133	2 163	2 120	2 195	2 092
	Şehir	13 093	6 559	6 534	334	324	1 446	1 492	1 453	1 483	1 501	1 453
	Köy	5 957	3 103	2 854	256	257	700	641	710	637	694	639
TR715 Kırşehir	Toplam	13 232	6 741	6 491	293	290	1 492	1 454	1 578	1 456	1 544	1 505
	Şehir	11 893	6 074	5 819	263	251	1 337	1 307	1 419	1 285	1 394	1 364
	Köy	1 339	667	672	30	39	155	147	159	171	150	141
TR721 Kayseri	Toplam	101 063	51 256	49 807	2 945	3 188	11 808	11 212	11 776	11 219	11 211	10 917
	Şehir	101 063	51 256	49 807	2 945	3 188	11 808	11 212	11 776	11 219	11 211	10 917
	Köy	-	-	-	-	-	-	-	-	-	-	-
TR722 Sivas	Toplam	41 128	20 855	20 273	1 409	1 595	4 603	4 324	4 717	4 461	4 506	4 431
	Şehir	34 009	17 294	16 715	1 142	1 270	3 848	3 585	3 863	3 677	3 733	3 609
	Köy	7 119	3 561	3 558	267	325	755	739	854	784	773	822
TR723 Yozgat	Toplam	26 754	13 596	13 158	856	895	3 104	2 895	2 966	2 985	3 103	2 943
	Şehir	20 088	10 281	9 807	608	624	2 372	2 166	2 297	2 251	2 332	2 172
	Köy	6 666	3 315	3 351	248	271	732	729	669	734	771	771

Not. Açıköğretim öğrenci sayıları 2016-2017 eğitim öğretim yılı 1. dönem yeni kayıt yaptıran ve kayıt yenileyen aktif öğrencileri kapsar.

2.7.b Number of students in lower secondary schools by year of birth and settlement place according to Statistical Regions Level 3 (continued)
[First semester the educational year 2016/17]

Year of birth													SR- Level 3
2003		2002		2001		2000		Açık Öğretim Ortaokulu (13 yaş) Open Lower Secondary School (Age 13)		Açık Öğretim Ortaokulu (14 yaş ve üzeri) Open Lower Secondary School (At least 14)		Total	
Erkek Male	Kadın Female	Erkek Male	Kadın Female	Erkek Male	Kadın Female	Erkek Male	Kadın Female	Erkek Male	Kadın Female	Erkek Male	Kadın Female		Total
1 715	1 690	185	161	20	8	7	8	2	2	112	240	Total	Bolu TR424
1 514	1 483	169	149	19	6	7	8	2	2	112	240	City	
201	207	16	12	1	2	-	-	-	-	-	-	Village	
1 524	1 430	216	177	32	22	17	9	2	2	116	270	Total	Yalova TR425
1 191	1 111	181	153	28	20	16	9	2	2	116	270	City	
333	319	35	24	4	2	1	-	-	-	-	-	Village	
36 206	34 095	4 714	3 519	553	435	250	225	13	10	2 982	6 870	Total	Ankara TR510
36 206	34 095	4 714	3 519	553	435	250	225	13	10	2 982	6 870	City	
-	-	-	-	-	-	-	-	-	-	-	-	Village	
17 213	15 953	2 543	1 809	236	183	123	103	48	26	1 176	2 093	Total	Konya TR521
17 213	15 953	2 543	1 809	236	183	123	103	48	26	1 176	2 093	City	
-	-	-	-	-	-	-	-	-	-	-	-	Village	
1 855	1 755	298	260	25	14	1	4	3	1	108	196	Total	Karaman TR522
1 534	1 440	272	244	21	12	1	4	3	1	108	196	City	
321	315	26	16	4	2	-	-	-	-	-	-	Village	
16 189	15 003	3 116	2 360	260	215	84	65	13	13	1 599	3 122	Total	Antalya TR611
16 189	15 003	3 116	2 360	260	215	84	65	13	13	1 599	3 122	City	
-	-	-	-	-	-	-	-	-	-	-	-	Village	
2 762	2 598	555	386	39	23	13	13	3	2	144	358	Total	Isparta TR612
2 273	2 124	495	355	34	21	10	12	3	2	144	358	City	
489	474	60	31	5	2	3	1	-	-	-	-	Village	
1 562	1 534	465	351	31	23	13	10	-	1	94	180	Total	Burdur TR613
1 224	1 193	392	302	21	18	13	9	-	1	94	180	City	
338	341	73	49	10	5	-	1	-	-	-	-	Village	
17 547	16 441	3 571	2 727	597	528	218	233	8	11	1 184	1 992	Total	Adana TR621
17 547	16 441	3 571	2 727	597	528	218	233	8	11	1 184	1 992	City	
-	-	-	-	-	-	-	-	-	-	-	-	Village	
13 574	13 093	2 497	1 944	410	308	164	169	13	19	738	1 446	Total	Mersin TR622
13 574	13 093	2 497	1 944	410	308	164	169	13	19	738	1 446	City	
-	-	-	-	-	-	-	-	-	-	-	-	Village	
13 900	13 364	1 692	1 181	245	196	85	116	7	9	574	1 159	Total	Hatay TR631
13 900	13 364	1 692	1 181	245	196	85	116	7	9	574	1 159	City	
-	-	-	-	-	-	-	-	-	-	-	-	Village	
10 412	9 988	2 417	1 641	319	178	96	79	2	11	530	998	Total	Kahramanmaraş TR632
10 412	9 988	2 417	1 641	319	178	96	79	2	11	530	998	City	
-	-	-	-	-	-	-	-	-	-	-	-	Village	
4 516	4 291	1 689	1 327	213	161	74	54	5	-	325	344	Total	Osmaniye TR633
3 803	3 629	1 459	1 146	186	139	68	49	5	-	325	344	City	
713	662	230	181	27	22	6	5	-	-	-	-	Village	
1 912	1 764	280	219	30	31	16	15	1	1	82	218	Total	Kırıkkale TR711
1 784	1 658	265	205	30	30	14	15	1	1	82	218	City	
128	106	15	14	-	1	2	-	-	-	-	-	Village	
3 068	2 926	452	299	55	26	17	22	-	1	200	366	Total	Aksaray TR712
2 145	1 965	318	209	41	15	12	16	-	1	200	366	City	
923	961	134	90	14	11	5	6	-	-	-	-	Village	
2 899	2 837	474	339	62	38	15	10	8	-	147	204	Total	Niğde TR713
1 730	1 720	261	200	25	17	9	4	8	-	147	204	City	
1 169	1 117	213	139	37	21	6	6	-	-	-	-	Village	
2 130	2 022	297	222	33	12	9	5	1	3	98	198	Total	Nevşehir TR714
1 482	1 402	218	164	19	10	7	5	1	3	98	198	City	
648	620	79	58	14	2	2	-	-	-	-	-	Village	
1 444	1 427	284	191	30	21	7	7	-	-	69	140	Total	Kırşehir TR715
1 296	1 270	262	180	27	15	7	7	-	-	69	140	City	
148	157	22	11	3	6	-	-	-	-	-	-	Village	
10 868	10 187	1 725	1 222	182	128	54	55	8	6	679	1 673	Total	Kayseri TR721
10 868	10 187	1 725	1 222	182	128	54	55	8	6	679	1 673	City	
-	-	-	-	-	-	-	-	-	-	-	-	Village	
4 706	4 364	645	497	51	45	8	16	1	3	209	537	Total	Sivas TR722
3 916	3 563	538	421	37	38	7	12	1	3	209	537	City	
790	801	107	76	14	7	1	4	-	-	-	-	Village	
2 996	2 845	405	297	37	36	27	20	-	-	102	242	Total	Yozgat TR723
2 216	2 079	308	235	27	27	19	11	-	-	102	242	City	
780	766	97	62	10	9	8	9	-	-	-	-	Village	

Note. The number of open education students include the active students who are new entrants or who have renewed registration as of first semester in the educational year 2016-2017.

2.7.b İstatistiki Bölge Birimleri Sınıflaması 3. düzey, yerleşim yeri ve doğum yıllarına göre ortaokullarda öğrenci sayısı (devam)
[2016/17 öğretim yılı 1. dönem]

		Doğum yılları										
		Toplam - Total			2007		2006		2005		2004	
İBBS 3. Düzey		Toplam Total	Erkek Male	Kadın Female	Erkek Male	Kadın Female	Erkek Male	Kadın Female	Erkek Male	Kadın Female	Erkek Male	Kadın Female
TR811 Zonguldak	Toplam	34 113	17 311	16 802	1 127	1 243	3 814	3 577	3 872	3 746	3 932	3 675
	Şehir	24 141	12 259	11 882	705	780	2 687	2 518	2 781	2 662	2 770	2 590
	Köy	9 972	5 052	4 920	422	463	1 127	1 059	1 091	1 084	1 162	1 085
TR812 Karabük	Toplam	12 418	6 379	6 039	387	384	1 369	1 274	1 436	1 366	1 409	1 320
	Şehir	11 585	5 935	5 650	354	362	1 278	1 184	1 328	1 276	1 319	1 244
	Köy	833	444	389	33	22	91	90	108	90	90	76
TR813 Bartın	Toplam	10 191	5 290	4 901	349	365	1 149	1 037	1 145	1 038	1 263	1 084
	Şehir	6 000	3 157	2 843	153	153	714	615	688	592	769	619
	Köy	4 191	2 133	2 058	196	212	435	422	457	446	494	465
TR821 Kastamonu	Toplam	19 808	9 858	9 950	617	657	2 134	2 089	2 291	2 143	2 215	2 160
	Şehir	16 420	8 167	8 253	494	547	1 785	1 713	1 891	1 767	1 823	1 764
	Köy	3 388	1 691	1 697	123	110	349	376	400	376	392	396
TR822 Çankırı	Toplam	9 443	4 736	4 707	232	286	1 079	1 020	1 066	1 021	1 039	1 049
	Şehir	9 011	4 546	4 465	219	267	1 029	971	1 027	973	995	988
	Köy	432	190	242	13	19	50	49	39	48	44	61
TR823 Sinop	Toplam	11 097	5 634	5 463	327	390	1 181	1 151	1 223	1 209	1 374	1 167
	Şehir	9 604	4 908	4 696	276	323	1 035	990	1 060	1 034	1 189	984
	Köy	1 493	726	767	51	67	146	161	163	175	185	183
TR831 Samsun	Toplam	81 826	41 616	40 210	2 687	2 901	9 016	8 482	9 180	8 774	9 420	9 036
	Şehir	81 826	41 616	40 210	2 687	2 901	9 016	8 482	9 180	8 774	9 420	9 036
	Köy	-	-	-	-	-	-	-	-	-	-	-
TR832 Tokat	Toplam	37 263	18 812	18 451	1 047	1 166	3 932	3 787	4 271	4 076	4 151	4 100
	Şehir	29 299	14 877	14 422	779	844	3 152	2 961	3 378	3 168	3 276	3 190
	Köy	7 964	3 935	4 029	268	322	780	826	893	908	875	910
TR833 Çorum	Toplam	32 173	16 286	15 887	732	826	3 598	3 407	3 603	3 369	3 637	3 439
	Şehir	28 205	14 304	13 901	619	685	3 156	2 974	3 191	2 911	3 178	3 003
	Köy	3 968	1 982	1 986	113	141	442	433	412	458	459	436
TR834 Amasya	Toplam	18 804	9 561	9 243	537	589	2 014	1 994	2 196	1 982	2 234	1 997
	Şehir	15 886	8 079	7 807	420	484	1 698	1 677	1 872	1 664	1 905	1 701
	Köy	2 918	1 482	1 436	117	105	316	317	324	318	329	296
TR901 Trabzon	Toplam	45 686	23 177	22 509	1 466	1 561	5 114	4 838	5 202	4 927	5 276	5 096
	Şehir	45 686	23 177	22 509	1 466	1 561	5 114	4 838	5 202	4 927	5 276	5 096
	Köy	-	-	-	-	-	-	-	-	-	-	-
TR902 Ordu	Toplam	43 132	21 950	21 182	1 460	1 584	4 892	4 632	4 837	4 455	4 941	4 740
	Şehir	43 132	21 950	21 182	1 460	1 584	4 892	4 632	4 837	4 455	4 941	4 740
	Köy	-	-	-	-	-	-	-	-	-	-	-
TR903 Giresun	Toplam	22 579	11 447	11 132	756	736	2 443	2 375	2 495	2 400	2 647	2 501
	Şehir	18 268	9 243	9 025	582	563	1 983	1 926	1 990	1 928	2 157	2 046
	Köy	4 311	2 204	2 107	174	173	460	449	505	472	490	455
TR904 Rize	Toplam	19 459	9 907	9 552	644	685	2 175	2 033	2 102	2 046	2 302	2 036
	Şehir	16 463	8 286	8 177	547	571	1 838	1 742	1 801	1 755	1 904	1 733
	Köy	2 996	1 621	1 375	97	114	337	291	301	291	398	303
TR905 Artvin	Toplam	8 642	4 365	4 277	312	304	944	910	988	950	960	933
	Şehir	6 961	3 525	3 436	248	234	780	743	796	762	776	742
	Köy	1 681	840	841	64	70	164	167	192	188	184	191
TR906 Gümüşhane	Toplam	6 575	3 402	3 173	246	264	736	682	771	679	738	698
	Şehir	5 018	2 632	2 386	181	186	579	509	601	516	574	522
	Köy	1 557	770	787	65	78	157	173	170	163	164	176
TRA11 Erzurum	Toplam	62 476	31 203	31 273	2 232	2 408	6 271	6 110	6 636	6 491	6 937	6 884
	Şehir	62 476	31 203	31 273	2 232	2 408	6 271	6 110	6 636	6 491	6 937	6 884
	Köy	-	-	-	-	-	-	-	-	-	-	-
TRA12 Erzincan	Toplam	12 866	6 487	6 379	387	440	1 392	1 416	1 459	1 371	1 456	1 309
	Şehir	9 147	4 596	4 551	255	298	972	982	1 027	992	1 049	913
	Köy	3 719	1 891	1 828	132	142	420	434	432	379	407	396
TRA13 Bayburt	Toplam	4 728	2 405	2 323	190	209	547	507	513	529	551	533
	Şehir	3 372	1 707	1 665	122	131	405	357	366	376	380	379
	Köy	1 356	698	658	68	78	142	150	147	153	171	154

Not. Açıköğretim öğrenci sayıları 2016-2017 eğitim öğretim yılı 1. dönem yeni kayıt yaptıran ve kayıt yenileyen aktif öğrencileri kapsar.

2.7.b Number of students in lower secondary schools by year of birth and settlement place according to Statistical Regions Level 3 (continued)

[First semester the educational year 2016/17]

Year of birth												SR- Level 3	
2003		2002		2001		2000		Açık Öğretim Ortaokulu (13 yaş) Open Lower Secondary School (Age 13)		Açık Öğretim Ortaokulu (14 yaş ve üzeri) Open Lower Secondary School (At least 14)			Total
Erkek Male	Kadın Female	Erkek Male	Kadın Female	Erkek Male	Kadın Female	Erkek Male	Kadın Female	Erkek Male	Kadın Female	Erkek Male	Kadın Female		
3 955	3 665	372	284	40	47	11	15	-	-	188	550		
2 819	2 527	267	211	35	34	7	10	-	-	188	550	City	
1 136	1 138	105	73	5	13	4	5	-	-	-	-	Village	
1 369	1 270	182	130	15	22	4	1	-	2	208	270	Total	Karabük TR812
1 277	1 195	157	106	10	10	4	1	-	2	208	270	City	
92	75	25	24	5	12	-	-	-	-	-	-	Village	
1 173	1 092	135	70	11	6	4	5	2	-	59	204	Total	Bartın TR813
671	612	92	43	7	2	2	3	2	-	59	204	City	
502	480	43	27	4	4	2	2	-	-	-	-	Village	
2 103	2 141	298	229	29	28	17	16	3	2	151	485	Total	Kastamonu TR821
1 724	1 743	257	197	24	23	15	12	3	2	151	485	City	
379	398	41	32	5	5	2	4	-	-	-	-	Village	
991	1 019	202	148	19	21	6	5	1	1	101	137	Total	Çankırı TR822
953	962	197	141	18	21	6	4	1	1	101	137	City	
38	57	5	7	1	-	-	1	-	-	-	-	Village	
1 210	1 176	189	143	25	21	8	12	-	2	97	192	Total	Sinop TR823
1 056	1 012	163	127	24	20	8	12	-	2	97	192	City	
154	164	26	16	1	1	-	-	-	-	-	-	Village	
9 627	8 878	977	741	100	78	43	57	5	3	561	1 260	Total	Samsun TR831
9 627	8 878	977	741	100	78	43	57	5	3	561	1 260	City	
-	-	-	-	-	-	-	-	-	-	-	-	Village	
4 216	3 985	822	631	90	59	54	84	5	3	224	560	Total	Tokat TR832
3 317	3 063	634	521	62	39	50	73	5	3	224	560	City	
899	922	188	110	28	20	4	11	-	-	-	-	Village	
3 608	3 490	846	656	61	51	17	18	2	3	182	628	Total	Çorum TR833
3 142	3 033	763	607	56	41	15	16	2	3	182	628	City	
466	457	83	49	5	10	2	2	-	-	-	-	Village	
2 174	2 151	254	202	24	24	20	7	1	3	107	294	Total	Amasya TR834
1 819	1 778	219	178	21	22	17	6	1	3	107	294	City	
355	373	35	24	3	2	3	1	-	-	-	-	Village	
5 291	5 070	509	357	58	38	24	20	3	2	234	600	Total	Trabzon TR901
5 291	5 070	509	357	58	38	24	20	3	2	234	600	City	
-	-	-	-	-	-	-	-	-	-	-	-	Village	
5 045	4 864	467	355	37	21	18	12	1	3	252	516	Total	Ordu TR902
5 045	4 864	467	355	37	21	18	12	1	3	252	516	City	
-	-	-	-	-	-	-	-	-	-	-	-	Village	
2 698	2 624	260	162	23	19	11	9	-	-	114	306	Total	Giresun TR903
2 185	2 102	207	134	17	13	8	7	-	-	114	306	City	
513	522	53	28	6	6	3	2	-	-	-	-	Village	
2 251	2 164	261	154	23	21	12	3	5	6	132	404	Total	Rize TR904
1 833	1 815	200	131	16	17	10	3	5	6	132	404	City	
418	349	61	23	7	4	2	-	-	-	-	-	Village	
1 014	955	102	80	11	7	4	5	1	-	29	133	Total	Artvin TR905
793	755	88	57	10	6	4	4	1	-	29	133	City	
221	200	14	23	1	1	-	1	-	-	-	-	Village	
787	705	89	54	4	3	-	-	-	1	31	87	Total	Gümüşhane TR906
595	523	67	39	4	3	-	-	-	1	31	87	City	
192	182	22	15	-	-	-	-	-	-	-	-	Village	
6 822	6 619	1 402	1 281	298	369	220	418	5	14	380	679	Total	Erzurum TRA11
6 822	6 619	1 402	1 281	298	369	220	418	5	14	380	679	City	
-	-	-	-	-	-	-	-	-	-	-	-	Village	
1 465	1 410	201	170	22	16	11	10	-	-	94	237	Total	Erzincan TRA12
1 034	996	151	120	13	8	1	5	-	-	94	237	City	
431	414	50	50	9	8	10	5	-	-	-	-	Village	
525	450	52	33	3	4	1	2	-	1	23	55	Total	Bayburt TRA13
367	335	41	28	2	3	1	-	-	1	23	55	City	
158	115	11	5	1	1	-	2	-	-	-	-	Village	

Note. The number of open education students include the active students who are new entrants or who have renewed registration as of first semester in the educational year 2016-2017.

2.7.b İstatistikî Bölge Birimleri Sınıflaması 3. düzey, yerleşim yeri ve doğum yıllarına göre ortaokullarda öğrenci sayısı (devam)
[2016/17 öğretim yılı 1. dönem]

İBBS 3. Düzey		Doğum yılları										
		Toplam - Total			2007		2006		2005		2004	
		Toplam Total	Erkek Male	Kadın Female	Erkek Male	Kadın Female	Erkek Male	Kadın Female	Erkek Male	Kadın Female	Erkek Male	Kadın Female
TRA21 Ağrı	Toplam	60 556	30 939	29 617	2 268	2 290	5 764	5 709	6 072	5 813	6 391	5 950
	Şehir	38 656	19 845	18 811	1 455	1 488	3 807	3 756	4 002	3 821	4 107	3 828
	Köy	21 900	11 094	10 806	813	802	1 957	1 953	2 070	1 992	2 284	2 122
TRA22 Kars	Toplam	24 799	12 596	12 203	940	1 072	2 663	2 485	2 775	2 719	2 676	2 574
	Şehir	13 689	6 936	6 753	486	559	1 511	1 422	1 531	1 515	1 482	1 432
	Köy	11 110	5 660	5 450	454	513	1 152	1 063	1 244	1 204	1 194	1 142
TRA23 Iğdır	Toplam	17 771	9 123	8 648	642	707	1 793	1 776	1 924	1 830	1 939	1 773
	Şehir	11 081	5 665	5 416	402	438	1 102	1 141	1 192	1 134	1 180	1 124
	Köy	6 690	3 458	3 232	240	269	691	635	732	696	759	649
TRA24 Ardahan	Toplam	7 269	3 750	3 519	334	287	805	750	838	791	780	768
	Şehir	4 100	2 110	1 990	185	150	475	419	471	443	411	439
	Köy	3 169	1 640	1 529	149	137	330	331	367	348	369	329
TRB11 Malatya	Toplam	56 768	28 940	27 828	1 962	2 104	6 217	6 048	6 622	6 243	6 388	6 069
	Şehir	56 768	28 940	27 828	1 962	2 104	6 217	6 048	6 622	6 243	6 388	6 069
	Köy	-	-	-	-	-	-	-	-	-	-	-
TRB12 Elazığ	Toplam	39 919	20 282	19 637	1 590	1 747	4 509	4 150	4 407	4 290	4 559	4 350
	Şehir	33 059	16 861	16 198	1 265	1 424	3 786	3 421	3 679	3 545	3 780	3 533
	Köy	6 860	3 421	3 439	325	323	723	729	728	745	779	817
TRB13 Bingöl	Toplam	21 998	11 065	10 933	1 020	982	2 252	2 224	2 465	2 371	2 508	2 407
	Şehir	14 488	7 307	7 181	668	622	1 558	1 458	1 559	1 604	1 596	1 504
	Köy	7 510	3 758	3 752	352	360	694	766	906	767	912	903
TRB14 Tunceli	Toplam	3 018	1 553	1 465	89	81	353	326	346	318	352	331
	Şehir	2 596	1 327	1 269	70	70	307	288	297	277	300	287
	Köy	422	226	196	19	11	46	38	49	41	52	44
TRB21 Van	Toplam	116 857	59 297	57 560	4 086	4 425	11 491	11 438	12 253	11 541	13 030	12 458
	Şehir	116 857	59 297	57 560	4 086	4 425	11 491	11 438	12 253	11 541	13 030	12 458
	Köy	-	-	-	-	-	-	-	-	-	-	-
TRB22 Muş	Toplam	44 891	22 887	22 004	1 561	1 571	4 461	4 185	4 690	4 414	4 717	4 416
	Şehir	21 856	10 832	11 024	770	761	2 147	2 079	2 305	2 187	2 214	2 161
	Köy	23 035	12 055	10 980	791	810	2 314	2 106	2 385	2 227	2 503	2 255
TRB23 Bitlis	Toplam	34 944	18 037	16 907	1 322	1 466	3 706	3 289	3 752	3 544	3 871	3 714
	Şehir	20 881	11 457	9 424	834	801	2 360	1 869	2 371	1 959	2 388	2 027
	Köy	14 063	6 580	7 483	488	665	1 346	1 420	1 381	1 585	1 483	1 687
TRB24 Hakkari	Toplam	26 426	13 401	13 025	928	981	2 604	2 604	3 008	2 769	2 870	2 818
	Şehir	14 565	7 357	7 208	497	578	1 440	1 474	1 591	1 511	1 509	1 474
	Köy	11 861	6 044	5 817	431	403	1 164	1 130	1 417	1 258	1 361	1 344
TRC11 Gaziantep	Toplam	181 462	92 450	89 012	6 409	7 049	20 936	19 871	21 066	20 035	19 531	19 053
	Şehir	181 462	92 450	89 012	6 409	7 049	20 936	19 871	21 066	20 035	19 531	19 053
	Köy	-	-	-	-	-	-	-	-	-	-	-
TRC12 Adıyaman	Toplam	51 882	26 549	25 333	1 725	1 951	5 839	5 634	6 048	5 665	5 659	5 385
	Şehir	35 471	18 141	17 330	1 100	1 275	4 017	3 920	4 125	3 906	3 876	3 618
	Köy	16 411	8 408	8 003	625	676	1 822	1 714	1 923	1 759	1 783	1 767
TRC13 Kilis	Toplam	12 474	6 358	6 116	533	579	1 492	1 417	1 476	1 441	1 311	1 217
	Şehir	9 789	4 992	4 797	417	453	1 151	1 109	1 137	1 118	1 038	952
	Köy	2 685	1 366	1 319	116	126	341	308	339	323	273	265
TRC21 Şanlıurfa	Toplam	213 652	109 514	104 138	8 894	9 538	22 793	21 825	23 014	21 958	22 458	20 677
	Şehir	213 652	109 514	104 138	8 894	9 538	22 793	21 825	23 014	21 958	22 458	20 677
	Köy	-	-	-	-	-	-	-	-	-	-	-
TRC22 Diyarbakır	Toplam	162 033	82 621	79 412	6 142	6 552	17 252	16 491	17 916	17 135	17 848	17 035
	Şehir	162 033	82 621	79 412	6 142	6 552	17 252	16 491	17 916	17 135	17 848	17 035
	Köy	-	-	-	-	-	-	-	-	-	-	-
TRC31 Mardin	Toplam	82 367	41 623	40 744	3 232	3 389	8 747	8 483	9 145	8 984	9 030	8 774
	Şehir	82 367	41 623	40 744	3 232	3 389	8 747	8 483	9 145	8 984	9 030	8 774
	Köy	-	-	-	-	-	-	-	-	-	-	-
TRC32 Batman	Toplam	62 569	32 003	30 566	2 474	2 590	6 546	6 450	6 976	6 634	6 679	6 232
	Şehir	50 502	25 745	24 757	1 921	2 035	5 210	5 222	5 675	5 394	5 402	5 017
	Köy	12 067	6 258	5 809	553	555	1 336	1 228	1 301	1 240	1 277	1 215
TRC33 Şırnak	Toplam	57 851	29 525	28 326	2 419	2 587	6 467	6 175	6 016	5 709	6 076	5 795
	Şehir	33 348	17 052	16 296	1 355	1 493	3 752	3 503	3 400	3 248	3 426	3 183
	Köy	24 503	12 473	12 030	1 064	1 094	2 715	2 672	2 616	2 461	2 650	2 612
TRC34 Siirt	Toplam	35 495	18 158	17 337	1 263	1 315	3 704	3 604	3 988	3 744	3 867	3 582
	Şehir	22 758	11 714	11 044	796	822	2 375	2 309	2 588	2 388	2 485	2 303
	Köy	12 737	6 444	6 293	467	493	1 329	1 295	1 400	1 356	1 382	1 279

Not. Açıköğretim öğrenci sayıları 2016-2017 eğitim öğretim yılı 1. dönem yeni kayıt yaptıran ve kayıt yenileyen aktif öğrencileri kapsar.

2.7.b Number of students in lower secondary schools by year of birth and settlement place according to Statistical Regions Level 3 (continued)

[First semester the educational year 2016/17]

Year of birth												SR- Level 3	
2003		2002		2001		2000		Açık Öğretim Ortaokulu (13 yaş) Open Lower Secondary School (Age 13)		Açık Öğretim Ortaokulu (14 yaş ve üzeri) Open Lower Secondary School (At least 14)			
Erkek Male	Kadın Female	Erkek Male	Kadın Female	Erkek Male	Kadın Female	Erkek Male	Kadın Female	Erkek Male	Kadın Female	Erkek Male	Kadın Female		
6 244	5 800	2 414	2 142	852	942	556	657	4	4	374	310	Total	Ağrı TRA21
3 997	3 710	1 414	1 223	451	439	234	232	4	4	374	310	City	
2 247	2 090	1 000	919	401	503	322	425	-	-	-	-	Village	
2 581	2 499	553	379	170	144	137	160	-	-	101	171	Total	Kars TRA22
1 427	1 338	271	189	67	69	60	58	-	-	101	171	City	
1 154	1 161	282	190	103	75	77	102	-	-	-	-	Village	
1 981	1 858	525	367	145	128	83	86	1	-	90	123	Total	Iğdir TRA23
1 273	1 146	313	215	77	62	35	33	1	-	90	123	City	
708	712	212	152	68	66	48	53	-	-	-	-	Village	
813	758	88	74	22	13	27	17	-	-	43	61	Total	Ardahan TRA24
454	425	48	36	12	7	11	10	-	-	43	61	City	
359	333	40	38	10	6	16	7	-	-	-	-	Village	
6 340	5 726	859	682	134	110	43	45	2	3	373	798	Total	Malatya TRB11
6 340	5 726	859	682	134	110	43	45	2	3	373	798	City	
-	-	-	-	-	-	-	-	-	-	-	-	Village	
4 373	4 042	511	409	83	67	36	39	4	2	210	541	Total	Elazığ TRB12
3 642	3 362	408	308	61	42	26	20	4	2	210	541	City	
731	680	103	101	22	25	10	19	-	-	-	-	Village	
2 084	2 131	363	324	106	117	52	92	7	1	208	284	Total	Bingöl TRB13
1 396	1 420	229	195	57	47	29	46	7	1	208	284	City	
688	711	134	129	49	70	23	46	-	-	-	-	Village	
348	326	41	30	5	4	1	5	-	-	18	44	Total	Tunceli TRB14
293	273	36	23	5	3	1	4	-	-	18	44	City	
55	53	5	7	-	1	-	1	-	-	-	-	Village	
12 124	11 475	3 663	3 321	1 134	1 088	608	733	12	11	896	1 070	Total	Van TRB21
12 124	11 475	3 663	3 321	1 134	1 088	608	733	12	11	896	1 070	City	
-	-	-	-	-	-	-	-	-	-	-	-	Village	
4 829	4 345	1 536	1 487	470	543	342	787	3	14	278	242	Total	Muş TRB22
2 279	2 216	587	624	144	238	105	502	3	14	278	242	City	
2 550	2 129	949	863	326	305	237	285	-	-	-	-	Village	
3 757	3 379	944	793	197	196	95	88	25	96	368	342	Total	Bitlis TRB23
2 420	1 869	542	368	108	74	41	19	25	96	368	342	City	
1 337	1 510	402	425	89	122	54	69	-	-	-	-	Village	
2 791	2 638	691	610	198	186	98	146	4	1	209	272	Total	Hakkari TRB24
1 541	1 403	416	355	103	90	47	50	4	1	209	272	City	
1 250	1 235	275	255	95	96	51	96	-	-	-	-	Village	
19 044	17 841	3 140	2 332	612	497	236	215	16	19	1 460	2 100	Total	Gaziantep TRC11
19 044	17 841	3 140	2 332	612	497	236	215	16	19	1 460	2 100	City	
-	-	-	-	-	-	-	-	-	-	-	-	Village	
5 765	5 396	957	701	174	130	52	42	2	4	328	425	Total	Adıyaman TRC12
3 918	3 616	622	454	120	86	33	26	2	4	328	425	City	
1 847	1 780	335	247	54	44	19	16	-	-	-	-	Village	
1 171	1 088	224	212	38	39	21	19	-	-	92	104	Total	Kilis TRC13
930	858	181	160	26	26	20	17	-	-	92	104	City	
241	230	43	52	12	13	1	2	-	-	-	-	Village	
21 634	19 806	6 139	5 300	1 866	1 879	870	1 253	8	28	1 838	1 874	Total	Şanlıurfa TRC21
21 634	19 806	6 139	5 300	1 866	1 879	870	1 253	8	28	1 838	1 874	City	
-	-	-	-	-	-	-	-	-	-	-	-	Village	
16 830	16 108	3 937	3 293	915	841	367	367	12	8	1 402	1 582	Total	Diyarbakır TRC22
16 830	16 108	3 937	3 293	915	841	367	367	12	8	1 402	1 582	City	
-	-	-	-	-	-	-	-	-	-	-	-	Village	
8 588	7 969	1 740	1 620	411	508	193	339	4	8	533	670	Total	Mardin TRC31
8 588	7 969	1 740	1 620	411	508	193	339	4	8	533	670	City	
-	-	-	-	-	-	-	-	-	-	-	-	Village	
6 621	6 294	1 576	1 267	338	310	203	159	5	6	585	624	Total	Batman TRC32
5 308	5 099	1 234	1 014	258	243	147	103	5	6	585	624	City	
1 313	1 195	342	253	80	67	56	56	-	-	-	-	Village	
5 702	5 264	1 657	1 428	518	524	356	577	6	1	308	266	Total	Şırnak TRC33
3 259	3 044	977	840	331	346	238	372	6	1	308	266	City	
2 443	2 220	680	588	187	178	118	205	-	-	-	-	Village	
3 739	3 524	926	811	250	275	130	216	3	4	288	262	Total	Siirt TRC34
2 339	2 251	627	512	147	120	66	73	3	4	288	262	City	
1 400	1 273	299	299	103	155	64	143	-	-	-	-	Village	

Note. The number of open education students include the active students who are new entrants or who have renewed registration as of first semester in the educational year 2016-2017.

2.8.a İstatistik Bölge Birimleri Sınıflaması 3. düzeye göre taşınmalı uygulaması yapılan ilkokul, ortaokul, okul ve öğrenci sayıları

Number of transporting and transported primary schools, lower secondary schools and students by Statistical Regions Level 3

[2016/17 öğretim yılı 1. dönem - First semester the educational year 2016/17]

İBBS - 3. Düzey SR - Level 3	Taşınılan Merkez Okul Sayısı ⁽¹⁾ Number of Transporting Central Schools ⁽¹⁾	Taşınan Okul ve Taşınan Okulsuz Yerleşim Birimi Sayısı ^(2,3) Number of Transported Schools and Number of Transported Settlement Places without a School ^(2,3)	Taşınan Toplam Öğrenci Sayısı Number of Total Transported Students			Taşınan İlkokul Öğrenci Sayısı Number of Total Transported Primary School Students			Taşınan Ortaokul Öğrenci Sayısı Number of Total Transported Lower Secondary School Students		
			Toplam Total	Erkek Male	Kadın Female	Toplam Total	Erkek Male	Kadın Female	Toplam Total	Erkek Male	Kadın Female
TR Türkiye TR Turkey	11 906	43 466	817 799	416 347	401 452	268 665	137 025	131 640	549 134	279 322	269 812
TR100 İstanbul	100	240	13 855	7 071	6 784	6 032	3 055	2 977	7 823	4 016	3 807
TR211 Tekirdağ	78	219	3 473	1 726	1 747	1 365	672	693	2 108	1 054	1 054
TR212 Edirne	79	56	3 595	1 817	1 778	1 360	704	656	2 235	1 113	1 122
TR213 Kırklareli	58	128	2 364	1 198	1 166	879	450	429	1 485	748	737
TR221 Balıkesir	214	1 222	13 167	6 653	6 514	4 751	2 393	2 358	8 416	4 260	4 156
TR222 Çanakkale	109	61	6 956	3 529	3 427	2 726	1 351	1 375	4 230	2 178	2 052
TR310 İzmir	257	899	16 614	8 485	8 129	5 506	2 839	2 667	11 108	5 646	5 462
TR321 Aydın	216	825	13 000	6 717	6 283	4 146	2 122	2 024	8 854	4 595	4 259
TR322 Denizli	222	603	8 698	4 526	4 172	3 080	1 615	1 465	5 618	2 911	2 707
TR323 Muğla	234	751	13 887	7 111	6 776	4 869	2 489	2 380	9 018	4 622	4 396
TR331 Manisa	268	1 290	15 840	8 149	7 691	4 679	2 420	2 259	11 161	5 729	5 432
TR332 Afyonkarahisar	155	313	5 929	3 079	2 850	1 603	801	802	4 326	2 278	2 048
TR333 Kütahya	166	363	7 711	3 871	3 840	2 520	1 254	1 266	5 191	2 617	2 574
TR334 Uşak	91	305	4 518	2 282	2 236	1 529	774	755	2 989	1 508	1 481
TR411 Bursa	245	830	10 169	5 089	5 080	3 406	1 749	1 657	6 763	3 340	3 423
TR412 Eskişehir	72	373	2 815	1 423	1 392	1 093	566	527	1 722	857	865
TR413 Bilecik	50	114	2 000	1 061	939	727	379	348	1 273	682	591
TR421 Kocaeli	137	397	7 048	3 567	3 481	3 220	1 642	1 578	3 828	1 925	1 903
TR422 Sakarya	205	764	13 087	6 604	6 483	5 063	2 544	2 519	8 024	4 060	3 964
TR423 Düzce	111	296	8 825	4 433	4 392	3 415	1 721	1 694	5 410	2 712	2 698
TR424 Bolu	69	379	5 620	2 893	2 727	2 308	1 195	1 113	3 312	1 698	1 614
TR425 Yalova	35	24	915	458	457	358	176	182	557	282	275
TR510 Ankara	221	1 044	8 726	4 495	4 231	3 365	1 713	1 652	5 361	2 782	2 579
TR521 Konya	331	951	16 073	8 101	7 972	4 329	2 234	2 095	11 744	5 867	5 877
TR522 Karaman	68	101	4 338	2 189	2 149	1 556	816	740	2 782	1 373	1 409
TR611 Antalya	272	1 085	20 864	10 498	10 366	8 416	4 231	4 185	12 448	6 267	6 181
TR612 Isparta	94	133	3 598	1 817	1 781	1 086	573	513	2 512	1 244	1 268
TR613 Burdur	79	138	3 920	1 973	1 947	1 384	686	698	2 536	1 287	1 249
TR621 Adana	206	720	13 864	7 022	6 842	4 733	2 345	2 388	9 131	4 677	4 454
TR622 Mersin	291	1 199	18 846	9 638	9 208	7 494	3 874	3 620	11 352	5 764	5 588
TR631 Hatay	215	363	12 851	6 432	6 419	3 726	1 896	1 830	9 125	4 536	4 589
TR632 Kahramanmaraş	272	953	17 342	8 908	8 434	5 572	2 863	2 709	11 770	6 045	5 725
TR633 Osmaniye	113	517	10 582	5 460	5 122	3 649	1 918	1 731	6 933	3 542	3 391
TR711 Kırıkkale	36	127	1 343	676	667	470	230	240	873	446	427
TR712 Aksaray	104	210	4 636	2 331	2 305	1 192	576	616	3 444	1 755	1 689
TR713 Niğde	63	45	1 808	933	875	477	240	237	1 331	693	638
TR714 Nevşehir	46	13	2 265	1 144	1 121	417	218	199	1 848	926	922

(1) Taşınılan Merkez Okul : Çevredeki yerleşim birimlerinden öğrencilerin eğitim öğretim görmek amacıyla taşındıkları okul.

(1) Central transporting school: School to which students from nearby areas are transported in order to receive education

(2) Taşınan okulsuz yerleşim birimi sayısı : Okulu olmadığı için öğrencileri taşınan yerleşim birimi sayısı

(2) Number of transported settlement places without a school: Number of settlement places whose students are transported due to the lack of schools in the settlement place.

(3) Taşınan okul : Öğrencileri taşınan okul

(3) Transported school : School whose students are transported to other schools.

2.8.a İstatistik Bölge Birimleri Sınıflaması 3. düzeye göre taşınmalı uygulaması yapılan ilkokul, ortaokul, okul ve öğrenci sayıları (devam)

Number of transporting and transported primary schools, lower secondary schools and students by Statistical Regions Level 3 (continued)

[2016/17 öğretim yılı 1. dönem - First semester the educational year 2016/17]

İBBS - 3. Düzey SR - Level 3	Taşınan Merkez Okul Sayısı ⁽¹⁾ Number of Transporting Central Schools ⁽¹⁾	Taşınan Okul ve Taşınan Okulsuz Yerleşim Birimi Sayısı ^(2,3) Number of Transported Schools and Number of Transported Settlement Places without a School ^(2,3)	Taşınan Toplam Öğrenci Sayısı Number of Total Transported Students			Taşınan İlkokul Öğrenci Sayısı Number of Total Transported Primary School Students			Taşınan Ortaokul Öğrenci Sayısı Number of Total Transported Lower Secondary School Students		
			Toplam Total	Erkek Male	Kadın Female	Toplam Total	Erkek Male	Kadın Female	Toplam Total	Erkek Male	Kadın Female
TR715 Kırşehir	60	151	2 992	1 496	1 496	1 350	670	680	1 642	826	816
TR721 Kayseri	110	437	4 418	2 256	2 162	1 436	745	691	2 982	1 511	1 471
TR722 Sivas	147	154	6 875	3 497	3 378	2 118	1 051	1 067	4 757	2 446	2 311
TR723 Yozgat	187	314	7 964	4 027	3 937	3 033	1 588	1 445	4 931	2 439	2 492
TR811 Zonguldak	144	747	13 549	6 837	6 712	4 924	2 498	2 426	8 625	4 339	4 286
TR812 Karabük	48	352	1 861	976	885	765	394	371	1 096	582	514
TR813 Bartın	76	517	7 374	3 741	3 633	3 134	1 535	1 599	4 240	2 206	2 034
TR821 Kastamonu	104	772	9 031	4 366	4 665	2 643	1 316	1 327	6 388	3 050	3 338
TR822 Çankırı	50	125	2 154	1 071	1 083	831	423	408	1 323	648	675
TR823 Sinop	47	406	4 471	2 293	2 178	2 011	1 043	968	2 460	1 250	1 210
TR831 Samsun	333	2 144	28 487	14 392	14 095	9 731	4 942	4 789	18 756	9 450	9 306
TR832 Tokat	154	273	8 134	4 133	4 001	2 072	1 075	997	6 062	3 058	3 004
TR833 Çorum	122	242	6 325	3 289	3 036	2 102	1 086	1 016	4 223	2 203	2 020
TR834 Amasya	96	356	5 848	2 999	2 849	1 987	1 055	932	3 861	1 944	1 917
TR901 Trabzon	313	1 442	20 612	10 388	10 224	8 724	4 536	4 188	11 888	5 852	6 036
TR902 Ordu	279	1 754	22 801	11 587	11 214	9 784	5 026	4 758	13 017	6 561	6 456
TR903 Giresun	175	1 241	12 400	6 262	6 138	5 230	2 674	2 556	7 170	3 588	3 582
TR904 Rize	143	772	8 295	4 295	4 000	3 488	1 835	1 653	4 807	2 460	2 347
TR905 Artvin	78	316	3 880	1 905	1 975	1 752	854	898	2 128	1 051	1 077
TR906 Gümüşhane	55	243	2 265	1 155	1 110	947	482	465	1 318	673	645
TRA11 Erzurum	180	750	9 455	4 625	4 830	2 152	1 084	1 068	7 303	3 541	3 762
TRA12 Erzincan	69	294	2 723	1 375	1 348	954	493	461	1 769	882	887
TRA13 Bayburt	37	274	2 113	1 075	1 038	814	423	391	1 299	652	647
TRA21 Ağrı	107	240	10 467	5 456	5 011	1 003	490	513	9 464	4 966	4 498
TRA22 Kars	115	177	4 108	2 125	1 983	719	364	355	3 389	1 761	1 628
TRA23 Iğdır	45	75	2 210	1 139	1 071	422	222	200	1 788	917	871
TRA24 Ardahan	65	93	3 802	1 925	1 877	1 465	753	712	2 337	1 172	1 165
TRB11 Malatya	189	959	11 025	5 528	5 497	3 609	1 779	1 830	7 416	3 749	3 667
TRB12 Elazığ	110	437	8 207	4 188	4 019	2 967	1 498	1 469	5 240	2 690	2 550
TRB13 Bingöl	71	286	6 415	3 201	3 214	1 616	804	812	4 799	2 397	2 402
TRB14 Tunceli	30	89	1 389	696	693	690	361	329	699	335	364
TRB21 Van	357	977	43 305	21 829	21 476	10 712	5 445	5 267	32 593	16 384	16 209
TRB22 Muş	61	113	6 272	3 511	2 761	1 116	595	521	5 156	2 916	2 240
TRB23 Bitlis	64	116	2 568	1 282	1 286	1 005	525	480	1 563	757	806
TRB24 Hakkari	94	378	18 418	9 432	8 986	7 306	3 773	3 533	11 112	5 659	5 453
TRC11 Gaziantep	154	655	10 996	5 578	5 418	2 407	1 232	1 175	8 589	4 346	4 243
TRC12 Adıyaman	199	692	14 197	7 273	6 924	3 267	1 670	1 597	10 930	5 603	5 327
TRC13 Kilis	33	71	2 379	1 219	1 160	563	304	259	1 816	915	901
TRC21 Şanlıurfa	683	2 661	69 705	36 200	33 505	23 549	11 997	11 552	46 156	24 203	21 953
TRC22 Diyarbakır	372	1 671	46 434	23 719	22 715	13 136	6 671	6 465	33 298	17 048	16 250
TRC31 Mardin	193	824	17 326	8 784	8 542	3 107	1 546	1 561	14 219	7 238	6 981
TRC32 Batman	159	382	9 321	4 693	4 628	2 149	1 086	1 063	7 172	3 607	3 565
TRC33 Şırnak	97	104	3 548	1 848	1 700	919	484	435	2 629	1 364	1 265
TRC34 Siirt	119	339	10 538	5 322	5 216	2 455	1 274	1 181	8 083	4 048	4 035

Not. "Millî Eğitim Bakanlığı Taşıma Yoluyla Eğitime Erişim Yönetmeliği" hazırlanmış ve yürürlüğe girmiştir. Söz konusu Yönetmelikte taşıma nedenleri değiştiğinden, taşınmalı işlemlerinin yürütüldüğü "Taşınmalı Öğrenci Modülü" üzerinden alınan istatistik verilerde taşınan okul sayısı ile taşınan yerleşim birimi sayısı birlikte değerlendirilmiştir.

Note. "Ministry of National Education Regulation on Access to Education Through Transport" has been prepared and entered into force. Since the reasons for being transported have changed in accordance with the Regulation in question, number of transported schools and number of transported settlement places have been treated together in the statistical data taken from the "Transported Student Module" in which these transactions are conducted.

2.8.b İstatistiki Bölge Birimleri Sınıflaması 3. düzeye göre öğrenci taşıma uygulaması kapsamında taşınan özel eğitim öğrenci / kursiyer sayıları

The number of special education students / trainees transported within the framework of student transportation implementation according to Statistical Regions 3. Level

[2016/17 öğretim yılı 1. dönem - First semester the educational year 2016/17]

İBBS - 3. Düzey SR - Level 3	Taşınan Merkez Okul Sayısı ⁽¹⁾ Number of Transporting Central Schools ⁽¹⁾	Taşınan Özel Eğitim Öğrenci Sayısı (Örgün Eğitim) The Number of Transported Special Education Students (Formal Education)			Taşınan Özel Eğitim Kursiyer Sayısı (Yaygın Eğitim) The Number of Transported Special Education Trainees (Non-Formal Education)		
		Toplam Total	Erkek Male	Kadın Female	Toplam Total	Erkek Male	Kadın Female
TR Türkiye TR Turkey	5 514	76 403	30 915	45 488	2 064	838	1 226
TR100 İstanbul	1 255	18 331	7 616	10 715	52	21	31
TR211 Tekirdağ	97	1 090	448	642	32	8	24
TR212 Edirne	23	397	166	231	37	19	18
TR213 Kırklareli	26	240	77	163	37	8	29
TR221 Balıkesir	75	871	374	497	51	16	35
TR222 Çanakkale	35	294	109	185	11	7	4
TR310 İzmir	296	3 192	1 154	2 038	663	234	429
TR321 Aydın	45	839	361	478	33	9	24
TR322 Denizli	43	977	357	620	54	12	42
TR323 Muğla	61	667	269	398	35	17	18
TR331 Manisa	93	1 287	467	820	75	27	48
TR332 Afyonkarahisar	25	368	137	231	32	16	16
TR333 Kütahya	28	461	167	294	-	-	-
TR334 Uşak	23	228	102	126	-	-	-
TR411 Bursa	233	4 089	1 798	2 291	187	106	81
TR412 Eskişehir	43	666	269	397	25	11	14
TR413 Bilecik	13	183	61	122	5	1	4
TR421 Kocaeli	103	1 952	706	1 246	19	15	4
TR422 Sakarya	112	1 083	370	713	11	7	4
TR423 Düzce	32	620	361	259	29	16	13
TR424 Bolu	40	299	121	178	27	12	15
TR425 Yalova	25	335	122	213	-	-	-
TR510 Ankara	393	6 078	2 799	3 279	86	54	32
TR521 Konya	150	2 496	1 009	1 487	49	19	30
TR522 Karaman	25	221	104	117	21	4	17
TR611 Antalya	220	2 317	901	1 416	-	-	-
TR612 Isparta	22	390	151	239	50	32	18
TR613 Burdur	32	225	90	135	26	15	11
TR621 Adana	101	1 261	467	794	-	-	-
TR622 Mersin	138	2 070	800	1 270	38	13	25
TR631 Hatay	84	947	374	573	12	7	5
TR632 Kahramanmaraş	103	1 004	453	551	-	-	-
TR633 Osmaniye	37	514	182	332	-	-	-
TR711 Kırıkkale	29	378	155	223	-	-	-
TR712 Aksaray	15	374	133	241	-	-	-
TR713 Niğde	15	299	113	186	-	-	-
TR714 Nevşehir	34	326	136	190	-	-	-
TR715 Kırşehir	14	137	57	80	-	-	-
TR721 Kayseri	104	1 667	703	964	34	9	25

2.8.b İstatistik Bölge Birimleri Sınıflaması 3. düzeye göre öğrenci taşıma uygulaması kapsamında taşınan özel eğitim öğrenci / kursiyer sayıları

The number of special education students / trainees transported within the framework of student transportation implementation according to Statistical Regions 3. Level
(continued)

[2016/17 öğretim yılı 1. dönem - First semester the educational year 2016/17]

İBBS - 3. Düzey SR - Level 3	Taşınan Merkez Okul Sayısı ⁽¹⁾ Number of Transporting Central Schools ⁽¹⁾	Taşınan Özel Eğitim Öğrenci Sayısı (Örgün Eğitim) The Number of Transported Special Education Students (Formal Education)			Taşınan Özel Eğitim Kursiyer Sayısı (Yaygın Eğitim) The Number of Transported Special Education Trainees (Non-Formal Education)		
		Toplam Total	Erkek Male	Kadın Female	Toplam Total	Erkek Male	Kadın Female
		TR722 Sivas	42	567	225	342	35
TR723 Yozgat	10	153	52	101	-	-	-
TR811 Zonguldak	68	875	379	496	-	-	-
TR812 Karabük	21	261	99	162	22	8	14
TR813 Bartın	11	143	53	90	-	-	-
TR821 Kastamonu	32	285	147	138	26	12	14
TR822 Çankırı	20	118	36	82	7	-	7
TR823 Sinop	26	237	91	146	-	-	-
TR831 Samsun	68	1 306	497	809	-	-	-
TR832 Tokat	26	510	217	293	34	11	23
TR833 Çorum	57	704	300	404	-	-	-
TR834 Amasya	26	434	185	249	-	-	-
TR901 Trabzon	87	1 336	474	862	43	9	34
TR902 Ordu	68	751	278	473	26	21	5
TR903 Giresun	26	240	82	158	-	-	-
TR904 Rize	40	493	200	293	-	-	-
TR905 Artvin	27	165	73	92	-	-	-
TR906 Gümüşhane	15	91	37	54	-	-	-
TRA11 Erzurum	29	260	102	158	5	2	3
TRA12 Erzincan	5	189	82	107	-	-	-
TRA13 Bayburt	8	116	52	64	-	-	-
TRA21 Ağrı	10	130	54	76	-	-	-
TRA22 Kars	3	26	12	14	-	-	-
TRA23 Iğdır	6	71	37	34	-	-	-
TRA24 Ardahan	5	32	15	17	-	-	-
TRB11 Malatya	29	588	213	375	43	11	32
TRB12 Elazığ	30	383	147	236	11	4	7
TRB13 Bingöl	22	202	91	111	-	-	-
TRB14 Tunceli	15	49	14	35	-	-	-
TRB21 Van	77	831	310	521	66	29	37
TRB22 Muş	7	151	55	96	-	-	-
TRB23 Bitlis	11	145	55	90	-	-	-
TRB24 Hakkari	18	191	80	111	-	-	-
TRC11 Gaziantep	62	1 316	491	825	-	-	-
TRC12 Adıyaman	40	638	226	412	-	-	-
TRC13 Kilis	10	202	73	129	-	-	-
TRC21 Şanlıurfa	77	1 196	451	745	-	-	-
TRC22 Diyarbakır	71	1 129	385	744	-	-	-
TRC31 Mardin	39	232	98	134	15	6	9
TRC32 Batman	24	283	110	173	-	-	-
TRC33 Şırnak	2	13	5	8	-	-	-
TRC34 Siirt	2	188	93	95	-	-	-

(1)Taşınan Merkez Okul : Çevredeki yerleşim birimlerinden öğrencilerin eğitim öğretim görmek amacıyla taşındıkları okul.

(1) Central transporting school: School to which students from nearby areas are transported in order to receive education

2.9 Ortaöğretim kurumlarının genel müdürlüklere göre okul, öğrenci, öğretmen ve derslik sayısı

Number of schools, students, teachers and classrooms in secondary education institutions by general directorate

[2016/17 öğretim yılı 1. dönem - First semester the educational year 2016/17]

Eğitim kademesi (Level of education)	Okul/ Kurum School/ Institution	Öğrenci Sayısı Number of Students			Öğretmen Sayısı Number of Teachers			Derslik Classroom
		Toplam Total	Erkek Male	Kadın Female	Toplam Total	Erkek Male	Kadın Female	
Ortaöğretim (Genel+Mesleki Ortaöğretim) Secondary Education (General + Vocational and technical secondary education)	10 596	5 513 731	2 910 634	2 603 097	343 534	174 930	168 604	189 783
Ortaöğretim (Resmi) Secondary education (Public)	8 019	3 726 041	1 888 151	1 837 890	289 165	150 872	138 293	152 430
Ortaöğretim (Özel) Secondary education (Private)	2 576	500 441	276 642	223 799	54 369	24 058	30 311	37 353
Açıköğretim lisesi Open secondary education	1	1 287 249	745 841	541 408	-	-	-	-
Genel ortaöğretim toplamı Total of general secondary education	5 152	2 912 093	1 500 257	1 411 836	147 868	75 315	72 553	88 885
Genel ortaöğretim (Resmi) General secondary education (Public)	2 944	2 522 850	1 284 877	1 237 973	102 188	54 409	47 779	58 409
Ortaöğretim Genel Müdürlüğü General Directorate of Secondary Education	2 943	1 553 817	713 748	840 069	102 188	54 409	47 779	58 409
Özel Öğretim Kurumları Genel Müdürlüğü (Özel) General Directorate of Private Education Institutions (Private)	2 208	389 243	215 380	173 863	45 680	20 906	24 774	30 476
Açıköğretim lisesi Open secondary education	1	969 033	571 129	397 904	-	-	-	-
Meslekî ve teknik ortaöğretim toplamı Total of vocational and technical secondary education	4 036	1 967 232	1 129 350	837 882	154 692	78 798	75 894	71 197
Meslekî ve teknik lise (Resmi) Vocational and technical high school (Public)	3 668	1 856 034	1 068 088	787 946	146 003	75 646	70 357	64 320
Meslekî ve Teknik Eğitim Genel Müdürlüğü General Directorate of Vocational and Technical Education	3 263	1 631 999	920 422	711 577	134 966	70 762	64 204	61 209
Özel Eğitim ve Rehberlik Hizmetleri Genel Müdürlüğü General Directorate of Special Education and Guidance Services	393	22 604	14 636	7 968	11 037	4 884	6 153	2 993
Diğer Bakanlık ve Kur. Bağlı Meslek Lisesi (Konservatuar) Conservatory (Dependent on the other Ministries or Institutions)	12	540	190	350	-	-	-	118
Özel Öğretim Kurumları Genel Müdürlüğü (Özel) General Directorate of Private Education Institutions (Private)	368	111 198	61 262	49 936	8 689	3 152	5 537	6 877
Açıköğretim lisesi Open secondary education	-	200 891	132 840	68 051	-	-	-	-
Din Öğretimi Toplamı (Resmi) Total of religious education (public)	1 408	634 406	281 027	353 379	40 974	20 817	20 157	29 701
İmam Hatip Lisesi - Anadolu İmam Hatip Lisesi Imam and Preacher High School - Anatolian Imam and Preacher High School	1 408	517 081	239 155	277 926	40 974	20 817	20 157	29 701
Açıköğretim İmam Hatip Lisesi Open education religious high schools	-	117 325	41 872	75 453	-	-	-	-

Not. Açıköğretim öğrenci sayıları 2016-2017 eğitim öğretim yılı 1. dönem yeni kayıt yaptıran ve kayıt yenileyen aktif öğrencileri kapsar.

Note. The number of open education students include the active students who are new entrants or who have renewed registration as of first semester in the educational year 2016-2017.

2.10 Ortaöğretim kurumlarında okul türlerine göre okul, öğrenci, öğretmen ve derslik sayısı

Number of schools, students, teachers and classrooms in secondary education institutions by school type
[2016/17 öğretim yılı 1. dönem - First semester the educational year 2016/17]

Okul Türleri (Type of school)	Okul/ Kurum School/ Institution	Öğrenci Sayısı Number of Students			Öğretmen Sayısı Number of Teachers			Derslik Classroom
		Toplam Total	Erkek Male	Kadın Female	Toplam Total	Erkek Male	Kadın Female	
Ortaöğretim (Genel+Mesleki Ortaöğretim) Secondary Education (General+Vocational Secondary Education)	10 596	5 513 731	2 910 634	2 603 097	343 534	174 930	168 604	189 783
Ortaöğretim (Resmi) Secondary education (Public)	8 019	3 726 041	1 888 151	1 837 890	289 165	150 872	138 293	152 430
Ortaöğretim (Özel) Secondary education (Private)	2 576	500 441	276 642	223 799	54 369	24 058	30 311	37 353
Açıköğretim İlisesi Open secondary education	1	1 287 249	745 841	541 408	-	-	-	-
Genel ortaöğretim toplamı Total of general secondary education	5 152	2 912 093	1 500 257	1 411 836	147 868	75 315	72 553	88 885
Genel ortaöğretim (Resmi) General secondary education (Public)	2 943	1 553 817	713 748	840 069	102 188	54 409	47 779	58 409
Genel Ortaöğretim (Özel) General secondary education (Private)	2 208	389 243	215 380	173 863	45 680	20 906	24 774	30 476
Açıköğretim İlisesi Open secondary education	1	969 033	571 129	397 904	-	-	-	-
Ortaöğretim Genel Müdürlüğü (Resmi) General Directorate of Secondary Education (Public)	2 943	1 553 817	713 748	840 069	102 188	54 409	47 779	58 409
Anadolu Lisesi	2 412	1 354 293	623 392	730 901	89 383	46 313	43 070	50 013
Lise	-	14 485	8 348	6 137	43	25	18	-
Fen Lisesi	294	100 409	44 310	56 099	7 333	4 859	2 474	5 075
Güzel Sanatlar Lisesi	79	13 835	6 057	7 778	2 005	1 124	881	937
Spor Lisesi	65	12 815	9 133	3 682	859	554	305	656
Sosyal Bilimler Lisesi	93	30 972	11 000	19 972	2 565	1 534	1 031	1 728
Anadolu Öğretmen Lisesi	-	27 008	11 508	15 500	-	-	-	-
Özel Öğretim Kurumları Genel Müdürlüğü (Özel) General Directorate of Private Education Institutions (Private)	2 208	389 243	215 380	173 863	45 680	20 906	24 774	30 476
Özel Türk Lisesi - Private Turkish High School	2 167	381 486	211 862	169 624	44 385	20 458	23 927	29 606
Özel Akşam Lisesi	51	8 546	7 009	1 537	745	384	361	478
Özel Anadolu Güzel Sanatlar Lisesi	7	834	399	435	178	76	102	91
Özel Anadolu Lisesi	751	119 350	65 317	54 033	15 886	6 959	8 927	10 945
Özel Anadolu Öğretmen Lisesi	3	31	19	12	8	2	6	-
Özel Fen Lisesi	213	21 468	10 693	10 775	3 554	1 687	1 867	1 465
Özel Fen ve Teknoloji Lisesi	8	679	377	302	135	66	69	94
Özel Genel Lise	8	334	229	105	48	29	19	18
Özel Hazırlık Sınıfı Bulunan Anadolu Lisesi	105	26 030	13 093	12 937	3 435	1 172	2 263	1 831
Özel Laboratuvar Lisesi	2	389	174	215	69	27	42	47
Özel Sosyal Bilimler Lisesi	1	65	30	35	18	5	13	5
Özel Spor Lisesi	1	-	-	-	9	6	3	-
Özel Temel Lise	1 017	203 760	114 522	89 238	20 300	10 045	10 255	14 632
Özel Azınlık Lisesi - Minority High School	11	892	453	439	238	77	161	133
Özel Ermeni Ortaöğretim Kurumu	5	662	327	335	163	43	120	70
Özel Musevi Ortaöğretim Kurumu	1	158	83	75	30	11	19	14
Özel Rum Ortaöğretim Kurumu	5	72	43	29	45	23	22	49
Özel Uluslararası Lise - International High School	19	121	60	61	387	124	263	397
Özel Milletlerarası Okul	19	121	60	61	387	124	263	397
Özel Yabancı Lisesi - Foreign High School	11	6 744	3 005	3 739	670	247	423	340
Özel Alman Ortaöğretim Kurumu	1	633	346	287	85	32	53	34
Özel Amerikan Ortaöğretim Kurumu	1	1 041	521	520	102	43	59	51
Özel Avusturya Ortaöğretim Kurumu	1	515	270	245	60	26	34	32
Özel Fransız Ortaöğretim Kurumu	6	3 823	1 543	2 280	348	115	233	188
Özel İtalyan Ortaöğretim Kurumu	2	732	325	407	75	31	44	35
Mesleki ve Teknik Ortaöğretim Toplamı Total of Vocational and Technical Secondary Education	4 036	1 967 232	1 129 350	837 882	154 692	78 798	75 894	71 197
Mesleki ve Teknik Ortaöğretim (Resmi) Vocational and Technical Secondary Education (Public)	3 668	1 655 143	935 248	719 895	146 003	75 646	70 357	64 320
Mesleki ve Teknik Ortaöğretim (Özel) Vocational and Technical Secondary Education (Private)	368	111 198	61 262	49 936	8 689	3 152	5 537	6 877
Açıköğretim İlisesi Open Secondary Education	-	200 891	132 840	68 051	-	-	-	-

Not 1. Açıköğretim öğrenci sayıları 2016-2017 eğitim öğretim yılı 1. dönem yeni kayıt yaptıran ve kayıt yenileyen aktif öğrencileri kapsar.

Note 1. The number of open education students include the active students who are new entrants or who have renewed registration as of first semester in the educational year 2016-2017.

2. 01.05.2014 tarih ve 2014/8 sayılı genelge ile Mesleki ve Teknik Eğitim Genel Müdürlüğü'ne bağlı olarak faaliyet gösteren 22 okul türü 2014/15 eğitim öğretim yılından itibaren 3 okul türü adı altında yeniden yapılandırılmıştır..

2. 22 school types dependent on General Directorate of Vocational and Technical Education were restructured under 3 school types as of 2014/15 educational year according to the circular dated 01.05.2014 and numbered 2014/8.

2.10 Ortaöğretim kurumlarında okul türlerine göre okul, öğrenci, öğretmen ve derslik sayısı (devam)

Number of schools, students, teachers and classrooms in secondary education institutions by school type (continued)

[2016/17 öğretim yılı 1. dönem - First semester the educational year 2016/17]

Okul Türleri (Type of school)	Okul/ Kurum School/ Institution	Öğrenci Sayısı Number of Students			Öğretmen Sayısı Number of Teachers			Derslik Classroom
		Toplam Total	Erkek Male	Kadın Female	Toplam Total	Erkek Male	Kadın Female	
Mesleki ve Teknik Eğitim Genel Müdürlüğü (Resmi) General Directorate of Vocational and Technical Education (Public)	3 263	1 631 999	920 422	711 577	134 966	70 762	64 204	61 209
Mesleki ve Teknik Anadolu Lisesi Vocational and Technical High School	2 384	1 409 407	786 551	622 856	110 093	56 295	53 798	46 764
Mesleki ve Teknik Anadolu Lisesi (9-10-11. Sınıf)	2 384	1 098 842	621 023	477 819	-	-	-	46 764
Endüstri Meslek Lisesi	-	112 789	99 856	12 933	42 669	27 830	14 839	-
Anadolu Teknik Lisesi	-	6 182	5 061	1 121	2 380	1 433	947	-
Anadolu Meslek Lisesi	-	6 670	1 598	5 072	2 542	987	1 555	-
Anadolu Denizcilik Meslek Lisesi	-	1 765	1 578	187	812	492	320	-
Denizcilik Meslek Lisesi	-	77	75	2	25	18	7	-
Anadolu Tapu Kadastro Meslek Lisesi	-	65	40	25	22	9	13	-
Tarım Meslek Lisesi	-	1 123	791	332	426	228	198	-
Kız Meslek Lisesi	-	54 645	1 365	53 280	19 238	6 700	12 538	-
Meslek Lisesi	-	14 528	2 502	12 026	4 999	1 562	3 437	-
Anadolu Kız Meslek Lisesi	-	62	-	62	31	15	16	-
Ticaret Meslek Lisesi	-	49 285	26 546	22 739	15 619	7 383	8 236	-
Anadolu Ticaret Meslek Lisesi	-	5 223	2 657	2 566	1 795	870	925	-
Anadolu Otelcilik ve Turizm Meslek Lisesi	-	8 248	5 716	2 532	3 708	1 867	1 841	-
Anadolu İletişim Meslek Lisesi	-	761	267	494	288	131	157	-
Adalet Meslek Lisesi	-	135	54	81	47	24	23	-
Anadolu Sağlık Meslek Lisesi	-	14 522	4 658	9 864	3 507	1 362	2 145	-
Sağlık Meslek Lisesi	-	27 849	8 911	18 938	7 326	2 928	4 398	-
Anadolu Meslek Programı	-	6 636	3 853	2 783	4 659	2 456	2 203	-
Çok Programlı Anadolu Lisesi Anatolian Multiprogram High School	788	191 309	110 219	81 090	16 962	8 869	8 093	10 709
Çok Programlı Anadolu Lisesi (9-10-11. Sınıf)	788	153 041	90 480	62 561	16 962	8 869	8 093	10 709
Çok Programlı Lise	-	38 268	19 739	18 529	-	-	-	-
Mesleki ve Teknik Eğitim Merkezi Vocational and Technical Training Center	91	31 283	23 652	7 631	7 911	5 598	2 313	3 736
Mesleki ve Teknik Eğitim Merkezi (9-10-11. Sınıf)	-	24 039	18 484	5 555	7 911	5 598	2 313	3 736
Mesleki ve Teknik Eğitim Merkezi	91	7 244	5 168	2 076	-	-	-	-
Özel Eğitim ve Rehberlik Hizmetleri Genel Müdürlüğü (Resmi) General Directorate of Special Education and Guidance Services (Public)	393	22 604	14 636	7 968	11 037	4 884	6 153	2 993
Özel Eğitim Meslek Lisesi (İşitme Engelliler)	21	500	291	209	978	526	452	252
Özel Eğitim Meslek Lisesi (Ortopedik Engelliler)	2	126	73	53	78	46	32	12
Özel Eğitim Mesleki Eğitim Merkezi (Görme Engelliler-III. Kademe)	2	39	21	18	30	15	15	-
Özel Eğitim İş Uygulama Merkezi (III. Kademe)	230	9 836	6 374	3 462	5 051	2 151	2 900	1 610
Özel Eğitim Mesleki Eğitim Merkezi (Zihinsel Engelliler-III. Kademe)	138	12 103	7 877	4 226	4 900	2 146	2 754	1 119
Özel Öğretim Kurumları Genel Müdürlüğü (Özel) General Directorate of Private Education Institutions (Private)	368	111 198	61 262	49 936	8 689	3 152	5 537	6 877
Özel Türk Lisesi (Meslek) Private Turkish High School	368	111 198	61 262	49 936	8 689	3 152	5 537	6 877
Özel Eğitim İş Uygulama Merkezi (Okulu) (Zihinsel Engelliler- III.Kademe)	2	32	21	11	30	17	13	8
Özel Eğitim Mesleki Eğitim Merkezi (Okulu) (Zihinsel Engelliler- III.Kademe)	3	38	26	12	10	1	9	14
Özel Mesleki ve Teknik Anadolu Lisesi	363	111 128	61 215	49 913	8 649	3 134	5 515	6 855

Not 1. Açıköğretim öğrenci sayıları 2016-2017 eğitim öğretim yılı 1. dönem yeni kayıt yaptıran ve kayıt yenileyen aktif öğrencileri kapsar.

Note 1. The number of open education students include the active students who are new entrants or who have renewed registration as of first semester in the educational year 2016-2017.

2. 01.05.2014 tarih ve 2014/8 sayılı genelge ile Mesleki ve Teknik Eğitim Genel Müdürlüğü'ne bağlı olarak faaliyet gösteren 22 okul türü 2014/15 eğitim öğretim yılından itibaren 3 okul türü adı altında yeniden yapılandırılmıştır..

2. 22 school types dependent on General Directorate of Vocational and Technical Education were restructured under 3 school types as of 2014/15 educational year according to the circular dated 01.05.2014 and numbered 2014/8.

2.10 Ortaöğretim kurumlarında okul türlerine göre okul, öğrenci, öğretmen ve derslik sayısı (devam)

Number of schools, students, teachers and classrooms in secondary education institutions by school type (continued)

[2016/17 öğretim yılı 1. dönem - First semester the educational year 2016/17]

Okul Türleri (Type of school)	Okul/ Kurum School/ Institution	Öğrenci Sayısı Number of Students			Öğretmen Sayısı Number of Teachers			Derslik Classroom
		Toplam Total	Erkek Male	Kadın Female	Toplam Total	Erkek Male	Kadın Female	
Yükseköğretim ve Yurt Dışı Eğitim Genel Müdürlüğü General Directorate of Higher Education and Study Abroad	12	540	190	350	-	-	-	118
Müzik ve Sahne Sanatları Lisesi	12	540	190	350	-	-	-	118
Din Öğretimi Genel Müdürlüğü (Resmi) General Directorate of Religious Education (Public)	1 408	634 406	281 027	353 379	40 974	20 817	20 157	29 701
İmam Hatip Lisesi - Anadolu İmam Hatip Lisesi	1 408	517 081	239 155	277 926	40 974	20 817	20 157	29 701
Açıköğretim İmam Hatip Lisesi	-	117 325	41 872	75 453	-	-	-	-

Not 1. Açıköğretim öğrenci sayıları 2016-2017 eğitim öğretim yılı 1. dönem yeni kayıt yaptıran ve kayıt yenileyen aktif öğrencileri kapsar.

Note 1. The number of open education students include the active students who are new entrants or who have renewed registration as of first semester in the educational year 2016-2017.

2. 01.05.2014 tarih ve 2014/8 sayılı genelge ile Mesleki ve Teknik Eğitim Genel Müdürlüğü'ne bağlı olarak faaliyet gösteren 22 okul türü 2014/15 eğitim öğretim yılından itibaren 3 okul türü adı altında yeniden yapılandırılmıştır..

2. 22 school types dependent on General Directorate of Vocational and Technical Education were restructured under 3 school types as of 2014/15 educational year according to the circular dated 01.05.2014 and numbered 2014/8.

2.11 İstatistik Bölge Birimleri Sınıflaması 3. düzey, ortaöğretimde resmi ve özel ayrımında yerleşim yeri, okul, öğrenci, öğretmen ve derslik sayısı

[2016/17 öğretim yılı 1. dönem]

İBBS 3. Düzey		Toplam - Total						Resmi			
		Okul School	Öğrenci - Students			Öğretmen ⁽¹⁾ Teacher ⁽¹⁾	Derslik Classroom	Okul School	Öğrenci - Students		
			Toplam Total	Erkek Male	Kadın Female				Toplam Total	Erkek Male	Kadın Female
TR Türkiye	Toplam	10 596	5 513 731	2 910 634	2 603 097	343 534	189 783	8 020	3 726 041	1 888 151	1 837 890
	Şehir	10 381	5 478 945	2 891 415	2 587 530	340 179	187 553	7 815	3 692 422	1 869 668	1 822 754
	Köy	215	34 786	19 219	15 567	3 355	2 230	205	33 619	18 483	15 136
Genel	Toplam	5 152	2 912 093	1 500 257	1 411 836	147 868	88 885	2 944	1 553 817	713 748	840 069
	Şehir	5 101	2 902 208	1 495 481	1 406 727	147 037	88 323	2 901	1 544 706	709 419	835 287
	Köy	51	9 885	4 776	5 109	831	562	43	9 111	4 329	4 782
Mesleki ve teknik	Toplam	5 444	2 601 638	1 410 377	1 191 261	195 666	100 898	5 076	2 172 224	1 174 403	997 821
	Şehir	5 280	2 576 737	1 395 934	1 180 803	193 142	99 230	4 914	2 147 716	1 160 249	987 467
	Köy	164	24 901	14 443	10 458	2 524	1 668	162	24 508	14 154	10 354
TR100 İstanbul	Toplam	1 480	1 015 147	533 605	481 542	53 845	29 636	783	586 626	291 326	295 300
	Şehir	1 480	1 015 147	533 605	481 542	53 845	29 636	783	586 626	291 326	295 300
	Köy	-	-	-	-	-	-	-	-	-	-
Genel	Toplam	842	508 206	274 383	233 823	23 554	14 130	227	174 817	81 732	93 085
	Şehir	842	508 206	274 383	233 823	23 554	14 130	227	174 817	81 732	93 085
	Köy	-	-	-	-	-	-	-	-	-	-
Mesleki ve teknik	Toplam	638	506 941	259 222	247 719	30 291	15 506	556	411 809	209 594	202 215
	Şehir	638	506 941	259 222	247 719	30 291	15 506	556	411 809	209 594	202 215
	Köy	-	-	-	-	-	-	-	-	-	-
TR211 Tekirdağ	Toplam	112	59 001	31 166	27 835	3 669	2 222	82	39 735	20 574	19 161
	Şehir	112	59 001	31 166	27 835	3 669	2 222	82	39 735	20 574	19 161
	Köy	-	-	-	-	-	-	-	-	-	-
Genel	Toplam	52	32 993	16 454	16 539	1 608	1 078	28	18 134	8 271	9 863
	Şehir	52	32 993	16 454	16 539	1 608	1 078	28	18 134	8 271	9 863
	Köy	-	-	-	-	-	-	-	-	-	-
Mesleki ve teknik	Toplam	60	26 008	14 712	11 296	2 061	1 144	54	21 601	12 303	9 298
	Şehir	60	26 008	14 712	11 296	2 061	1 144	54	21 601	12 303	9 298
	Köy	-	-	-	-	-	-	-	-	-	-
TR212 Edirne	Toplam	64	19 023	9 989	9 034	1 777	836	52	14 718	7 658	7 060
	Şehir	61	18 671	9 819	8 852	1 748	823	49	14 366	7 488	6 878
	Köy	3	352	170	182	29	13	3	352	170	182
Genel	Toplam	30	11 296	5 350	5 946	871	400	19	7 717	3 412	4 305
	Şehir	28	10 944	5 180	5 764	843	392	17	7 365	3 242	4 123
	Köy	2	352	170	182	28	8	2	352	170	182
Mesleki ve teknik	Toplam	34	7 727	4 639	3 088	906	436	33	7 001	4 246	2 755
	Şehir	33	7 727	4 639	3 088	905	431	32	7 001	4 246	2 755
	Köy	1	-	-	-	1	5	1	-	-	-
TR213 Kırklareli	Toplam	53	17 934	9 566	8 368	1 353	789	47	13 984	7 325	6 659
	Şehir	48	17 546	9 342	8 204	1 308	751	42	13 596	7 101	6 495
	Köy	5	388	224	164	45	38	5	388	224	164
Genel	Toplam	25	10 701	5 231	5 470	633	373	20	7 606	3 482	4 124
	Şehir	23	10 548	5 150	5 398	621	361	18	7 453	3 401	4 052
	Köy	2	153	81	72	12	12	2	153	81	72
Mesleki ve teknik	Toplam	28	7 233	4 335	2 898	720	416	27	6 378	3 843	2 535
	Şehir	25	6 998	4 192	2 806	687	390	24	6 143	3 700	2 443
	Köy	3	235	143	92	33	26	3	235	143	92
TR221 Balıkesir	Toplam	164	67 730	34 942	32 788	5 311	2 584	134	49 881	25 448	24 433
	Şehir	164	67 730	34 942	32 788	5 311	2 584	134	49 881	25 448	24 433
	Köy	-	-	-	-	-	-	-	-	-	-
Genel	Toplam	76	36 832	17 905	18 927	2 241	1 177	49	22 477	10 026	12 451
	Şehir	76	36 832	17 905	18 927	2 241	1 177	49	22 477	10 026	12 451
	Köy	-	-	-	-	-	-	-	-	-	-
Mesleki ve teknik	Toplam	88	30 898	17 037	13 861	3 070	1 407	85	27 404	15 422	11 982
	Şehir	88	30 898	17 037	13 861	3 070	1 407	85	27 404	15 422	11 982
	Köy	-	-	-	-	-	-	-	-	-	-
TR222 Çanakkale	Toplam	87	25 307	13 139	12 168	2 257	1 294	78	19 832	10 314	9 518
	Şehir	73	23 006	11 901	11 105	1 965	1 100	66	17 624	9 124	8 500
	Köy	14	2 301	1 238	1 063	292	194	12	2 208	1 190	1 018
Genel	Toplam	38	15 041	7 054	7 987	978	572	31	10 404	4 603	5 801
	Şehir	32	13 848	6 457	7 391	847	489	27	9 304	4 054	5 250
	Köy	6	1 193	597	596	131	83	4	1 100	549	551
Mesleki ve teknik	Toplam	49	10 266	6 085	4 181	1 279	722	47	9 428	5 711	3 717
	Şehir	41	9 158	5 444	3 714	1 118	611	39	8 320	5 070	3 250
	Köy	8	1 108	641	467	161	111	8	1 108	641	467

Not. Açıköğretim öğrenci sayıları 2016-2017 eğitim öğretim yılı 1. dönem yeni kayıt yaptıran ve kayıt yenileyen aktif öğrencileri kapsar.

(1) Toplam öğretmen, kadrolu ve sözleşmeli öğretmenleri kapsar.

2.11. Number of schools, students, teachers and classrooms in public and private secondary education institutions by settlement place according to Statistical Regions Level 3

[First semester the educational year 2016/17]

Public		Özel - Private				Açıköğretim lisesi Open secondary education					SR Level 3	
Öğretmen ⁽¹⁾ Teacher ⁽¹⁾	Derslik Classroom	Okul School	Öğrenci - Students			Öğretmen ⁽¹⁾ Teacher ⁽¹⁾	Derslik Classroom	Öğrenci - Students				
			Toplam Total	Erkek Male	Kadın Female			Toplam Total	Erkek Male	Kadın Female		
289 165	152 430	2 576	500 441	276 642	223 799	54 369	37 353	1 287 249	745 841	541 408	Total	Turkey TR
285 946	150 329	2 566	499 274	275 906	223 368	54 233	37 224	1 287 249	745 841	541 408	City	
3 219	2 101	10	1 167	736	431	136	129	-	-	-	Village	
102 188	58 409	2 208	389 243	215 380	173 863	45 680	30 476	969 033	571 129	397 904	Total	General
101 462	57 930	2 200	388 469	214 933	173 536	45 575	30 393	969 033	571 129	397 904	City	
726	479	8	774	447	327	105	83	-	-	-	Village	
186 977	94 021	368	111 198	61 262	49 936	8 689	6 877	318 216	174 712	143 504	Total	Vocational and technical
184 484	92 399	366	110 805	60 973	49 832	8 658	6 831	318 216	174 712	143 504	City	
2 493	1 622	2	393	289	104	31	46	-	-	-	Village	
38 439	19 454	697	146 818	81 586	65 232	15 406	10 182	281 703	160 693	121 010	Total	İstanbul TR100
38 439	19 454	697	146 818	81 586	65 232	15 406	10 182	281 703	160 693	121 010	City	
-	-	-	-	-	-	-	-	-	-	-	Village	
10 222	5 528	615	119 929	67 454	52 475	13 332	8 602	213 460	125 197	88 263	Total	General
10 222	5 528	615	119 929	67 454	52 475	13 332	8 602	213 460	125 197	88 263	City	
-	-	-	-	-	-	-	-	-	-	-	Village	
28 217	13 926	82	26 889	14 132	12 757	2 074	1 580	68 243	35 496	32 747	Total	Vocational and technical
28 217	13 926	82	26 889	14 132	12 757	2 074	1 580	68 243	35 496	32 747	City	
-	-	-	-	-	-	-	-	-	-	-	Village	
3 078	1 677	30	5 624	3 019	2 605	591	545	13 642	7 573	6 069	Total	Tekirdağ TR21
3 078	1 677	30	5 624	3 019	2 605	591	545	13 642	7 573	6 069	City	
-	-	-	-	-	-	-	-	-	-	-	Village	
1 185	699	24	3 527	1 926	1 601	423	379	11 332	6 257	5 075	Total	General
1 185	699	24	3 527	1 926	1 601	423	379	11 332	6 257	5 075	City	
-	-	-	-	-	-	-	-	-	-	-	Village	
1 893	978	6	2 097	1 093	1 004	168	166	2 310	1 316	994	Total	Vocational and technical
1 893	978	6	2 097	1 093	1 004	168	166	2 310	1 316	994	City	
-	-	-	-	-	-	-	-	-	-	-	Village	
1 532	741	12	1 497	763	734	245	95	2 808	1 568	1 240	Total	Edirne TR212
1 503	728	12	1 497	763	734	245	95	2 808	1 568	1 240	City	
29	13	-	-	-	-	-	-	-	-	-	Village	
645	315	11	1 341	684	657	226	85	2 238	1 254	984	Total	General
617	307	11	1 341	684	657	226	85	2 238	1 254	984	City	
28	8	-	-	-	-	-	-	-	-	-	Village	
887	426	1	156	79	77	19	10	570	314	256	Total	Vocational and technical
886	421	1	156	79	77	19	10	570	314	256	City	
1	5	-	-	-	-	-	-	-	-	-	Village	
1 229	689	6	906	444	462	124	100	3 044	1 797	1 247	Total	Kırklareli TR213
1 184	651	6	906	444	462	124	100	3 044	1 797	1 247	City	
45	38	-	-	-	-	-	-	-	-	-	Village	
528	327	5	619	335	284	105	46	2 476	1 414	1 062	Total	General
516	315	5	619	335	284	105	46	2 476	1 414	1 062	City	
12	12	-	-	-	-	-	-	-	-	-	Village	
701	362	1	287	109	178	19	54	568	383	185	Total	Vocational and technical
668	336	1	287	109	178	19	54	568	383	185	City	
33	26	-	-	-	-	-	-	-	-	-	Village	
4 753	2 294	30	4 440	2 280	2 160	558	290	13 409	7 214	6 195	Total	Balıkesir TR221
4 753	2 294	30	4 440	2 280	2 160	558	290	13 409	7 214	6 195	City	
-	-	-	-	-	-	-	-	-	-	-	Village	
1 709	922	27	3 850	2 034	1 816	532	255	10 505	5 845	4 660	Total	General
1 709	922	27	3 850	2 034	1 816	532	255	10 505	5 845	4 660	City	
-	-	-	-	-	-	-	-	-	-	-	Village	
3 044	1 372	3	590	246	344	26	35	2 904	1 369	1 535	Total	Vocational and technical
3 044	1 372	3	590	246	344	26	35	2 904	1 369	1 535	City	
-	-	-	-	-	-	-	-	-	-	-	Village	
2 103	1 153	9	1 313	650	663	154	141	4 162	2 175	1 987	Total	Çanakkale TR222
1 831	989	7	1 220	602	618	134	111	4 162	2 175	1 987	City	
272	164	2	93	48	45	20	30	-	-	-	Village	
859	455	7	1 062	535	527	119	117	3 575	1 916	1 659	Total	General
748	402	5	969	487	482	99	87	3 575	1 916	1 659	City	
111	53	2	93	48	45	20	30	-	-	-	Village	
1 244	698	2	251	115	136	35	24	587	259	328	Total	Vocational and technical
1 083	587	2	251	115	136	35	24	587	259	328	City	
161	111	-	-	-	-	-	-	-	-	-	Village	

Note. The number of open education students include the active students who are new entrants or who have renewed registration as of first semester in the educational year 2016-2017.

(1) Total of teachers includes permanent and contractual teaching staff.

2.11 İstatistikî Bölge Birimleri Sınıflaması 3. düzey, ortaöğretimde resmi ve özel ayırımında yerleşim yeri, okul, öğrenci, öğretmen ve derslik sayısı (devam)

[2016/17 öğretim yılı 1. dönem]

İBBS 3. Düzey		Toplam - Total						Resmî			
		Öğrenci - Students				Öğretmen ⁽¹⁾ Teacher	Derslik Classroom	Öğrenci - Students			
		Okul School	Toplam Total	Erkek Male	Kadın Female			Okul School	Toplam Total	Erkek Male	Kadın Female
TR310 İzmir	Toplam	459	254 676	134 052	120 624	17 379	8 250	326	166 769	84 542	82 227
	Şehir	459	254 676	134 052	120 624	17 379	8 250	326	166 769	84 542	82 227
	Köy	-	-	-	-	-	-	-	-	-	-
Genel	Toplam	242	141 516	71 446	70 070	7 629	4 011	127	73 163	32 756	40 407
	Şehir	242	141 516	71 446	70 070	7 629	4 011	127	73 163	32 756	40 407
	Köy	-	-	-	-	-	-	-	-	-	-
Mesleki ve teknik	Toplam	217	113 160	62 606	50 554	9 750	4 239	199	93 606	51 786	41 820
	Şehir	217	113 160	62 606	50 554	9 750	4 239	199	93 606	51 786	41 820
	Köy	-	-	-	-	-	-	-	-	-	-
TR321 Aydın	Toplam	147	62 848	33 085	29 763	4 881	2 640	111	44 223	22 607	21 616
	Şehir	147	62 848	33 085	29 763	4 881	2 640	111	44 223	22 607	21 616
	Köy	-	-	-	-	-	-	-	-	-	-
Genel	Toplam	79	37 799	18 868	18 931	2 306	1 381	46	21 879	9 600	12 279
	Şehir	79	37 799	18 868	18 931	2 306	1 381	46	21 879	9 600	12 279
	Köy	-	-	-	-	-	-	-	-	-	-
Mesleki ve teknik	Toplam	68	25 049	14 217	10 832	2 575	1 259	65	22 344	13 007	9 337
	Şehir	68	25 049	14 217	10 832	2 575	1 259	65	22 344	13 007	9 337
	Köy	-	-	-	-	-	-	-	-	-	-
TR322 Denizli	Toplam	149	64 402	33 515	30 887	4 887	2 686	112	47 584	24 122	23 462
	Şehir	149	64 402	33 515	30 887	4 887	2 686	112	47 584	24 122	23 462
	Köy	-	-	-	-	-	-	-	-	-	-
Genel	Toplam	74	34 788	17 267	17 521	2 140	1 275	41	20 480	9 100	11 380
	Şehir	74	34 788	17 267	17 521	2 140	1 275	41	20 480	9 100	11 380
	Köy	-	-	-	-	-	-	-	-	-	-
Mesleki ve teknik	Toplam	75	29 614	16 248	13 366	2 747	1 411	71	27 104	15 022	12 082
	Şehir	75	29 614	16 248	13 366	2 747	1 411	71	27 104	15 022	12 082
	Köy	-	-	-	-	-	-	-	-	-	-
TR323 Muğla	Toplam	140	52 674	27 986	24 688	4 093	2 266	104	35 382	18 258	17 124
	Şehir	140	52 674	27 986	24 688	4 093	2 266	104	35 382	18 258	17 124
	Köy	-	-	-	-	-	-	-	-	-	-
Genel	Toplam	75	33 146	16 573	16 573	2 008	1 199	42	18 283	8 148	10 135
	Şehir	75	33 146	16 573	16 573	2 008	1 199	42	18 283	8 148	10 135
	Köy	-	-	-	-	-	-	-	-	-	-
Mesleki ve teknik	Toplam	65	19 528	11 413	8 115	2 085	1 067	62	17 099	10 110	6 989
	Şehir	65	19 528	11 413	8 115	2 085	1 067	62	17 099	10 110	6 989
	Köy	-	-	-	-	-	-	-	-	-	-
TR331 Manisa	Toplam	182	84 660	44 622	40 038	5 719	3 070	151	62 822	32 330	30 492
	Şehir	182	84 660	44 622	40 038	5 719	3 070	151	62 822	32 330	30 492
	Köy	-	-	-	-	-	-	-	-	-	-
Genel	Toplam	90	42 247	20 284	21 963	2 416	1 355	63	25 640	11 120	14 520
	Şehir	90	42 247	20 284	21 963	2 416	1 355	63	25 640	11 120	14 520
	Köy	-	-	-	-	-	-	-	-	-	-
Mesleki ve teknik	Toplam	92	42 413	24 338	18 075	3 303	1 715	88	37 182	21 210	15 972
	Şehir	92	42 413	24 338	18 075	3 303	1 715	88	37 182	21 210	15 972
	Köy	-	-	-	-	-	-	-	-	-	-
TR332 Afyonkarahisar	Toplam	131	46 132	24 231	21 901	3 006	1 879	119	32 311	16 148	16 163
	Şehir	118	45 055	23 574	21 481	2 881	1 769	107	31 366	15 557	15 809
	Köy	13	1 077	657	420	125	110	12	945	591	354
Genel	Toplam	46	24 249	12 209	12 040	1 113	680	38	13 887	5 888	7 999
	Şehir	46	24 249	12 209	12 040	1 113	680	38	13 887	5 888	7 999
	Köy	-	-	-	-	-	-	-	-	-	-
Mesleki ve teknik	Toplam	85	21 883	12 022	9 861	1 893	1 199	81	18 424	10 260	8 164
	Şehir	72	20 806	11 365	9 441	1 768	1 089	69	17 479	9 669	7 810
	Köy	13	1 077	657	420	125	110	12	945	591	354
TR333 Kütahya	Toplam	96	35 908	18 529	17 379	2 366	1 457	90	27 259	14 175	13 084
	Şehir	91	35 288	18 160	17 128	2 292	1 403	85	26 639	13 806	12 833
	Köy	5	620	369	251	74	54	5	620	369	251
Genel	Toplam	38	19 111	9 278	9 833	886	643	32	12 053	5 669	6 384
	Şehir	38	19 111	9 278	9 833	886	643	32	12 053	5 669	6 384
	Köy	-	-	-	-	-	-	-	-	-	-
Mesleki ve teknik	Toplam	58	16 797	9 251	7 546	1 480	814	58	15 206	8 506	6 700
	Şehir	53	16 177	8 882	7 295	1 406	760	53	14 586	8 137	6 449
	Köy	5	620	369	251	74	54	5	620	369	251

Not. Açıköğretim öğrenci sayıları 2016-2017 eğitim öğretim yılı 1. dönem yeni kayıt yaptıran ve kayıt yenileyen aktif öğrencileri kapsar.

(1) Toplam öğretmen, kadrolu ve sözleşmeli öğretmenleri kapsar.

2.11. Number of schools, students, teachers and classrooms in public and private secondary education institutions by settlement place according to Statistical Regions Level 3 (continued)

[First semester the educational year 2016/17]

Public			Özel - Private			Açıköğretim lisesi Open secondary education						
Öğretmen ⁽¹⁾ Teacher ⁽¹⁾	Derslik Classroom	Okul School	Öğrenci - Students			Öğretmen ⁽¹⁾ Teacher ⁽¹⁾	Derslik Classroom	Öğrenci - Students			Total	SR Level 3
			Toplam Total	Erkek Male	Kadın Female			Toplam Total	Erkek Male	Kadın Female		
14 355	6 320	133	24 072	12 173	11 899	3 024	1 930	63 835	37 337	26 498	Total	Izmir TR310
14 355	6 320	133	24 072	12 173	11 899	3 024	1 930	63 835	37 337	26 498	City	
-	-	-	-	-	-	-	-	-	-	-	Village	
5 067	2 579	115	18 625	9 547	9 078	2 562	1 432	49 728	29 143	20 585	Total	General
5 067	2 579	115	18 625	9 547	9 078	2 562	1 432	49 728	29 143	20 585	City	
-	-	-	-	-	-	-	-	-	-	-	Village	
9 288	3 741	18	5 447	2 626	2 821	462	498	14 107	8 194	5 913	Total	Vocational and technical
9 288	3 741	18	5 447	2 626	2 821	462	498	14 107	8 194	5 913	City	
-	-	-	-	-	-	-	-	-	-	-	Village	
4 205	2 167	36	5 605	2 785	2 820	676	473	13 020	7 693	5 327	Total	Aydın TR321
4 205	2 167	36	5 605	2 785	2 820	676	473	13 020	7 693	5 327	City	
-	-	-	-	-	-	-	-	-	-	-	Village	
1 704	971	33	4 568	2 382	2 186	602	410	11 352	6 886	4 466	Total	General
1 704	971	33	4 568	2 382	2 186	602	410	11 352	6 886	4 466	City	
-	-	-	-	-	-	-	-	-	-	-	Village	
2 501	1 196	3	1 037	403	634	74	63	1 668	807	861	Total	Vocational and technical
2 501	1 196	3	1 037	403	634	74	63	1 668	807	861	City	
-	-	-	-	-	-	-	-	-	-	-	Village	
4 095	2 233	37	5 458	2 688	2 770	792	453	11 360	6 705	4 655	Total	Denizli TR322
4 095	2 233	37	5 458	2 688	2 770	792	453	11 360	6 705	4 655	City	
-	-	-	-	-	-	-	-	-	-	-	Village	
1 459	906	33	4 180	2 073	2 107	681	369	10 128	6 094	4 034	Total	General
1 459	906	33	4 180	2 073	2 107	681	369	10 128	6 094	4 034	City	
-	-	-	-	-	-	-	-	-	-	-	Village	
2 636	1 327	4	1 278	615	663	111	84	1 232	611	621	Total	Vocational and technical
2 636	1 327	4	1 278	615	663	111	84	1 232	611	621	City	
-	-	-	-	-	-	-	-	-	-	-	Village	
3 426	1 810	36	4 818	2 350	2 468	667	456	12 474	7 378	5 096	Total	Muğla TR323
3 426	1 810	36	4 818	2 350	2 468	667	456	12 474	7 378	5 096	City	
-	-	-	-	-	-	-	-	-	-	-	Village	
1 407	808	33	4 312	2 154	2 158	601	391	10 551	6 271	4 280	Total	General
1 407	808	33	4 312	2 154	2 158	601	391	10 551	6 271	4 280	City	
-	-	-	-	-	-	-	-	-	-	-	Village	
2 019	1 002	3	506	196	310	66	65	1 923	1 107	816	Total	Vocational and technical
2 019	1 002	3	506	196	310	66	65	1 923	1 107	816	City	
-	-	-	-	-	-	-	-	-	-	-	Village	
5 018	2 686	31	5 480	3 210	2 270	701	384	16 358	9 082	7 276	Total	Manisa TR331
5 018	2 686	31	5 480	3 210	2 270	701	384	16 358	9 082	7 276	City	
-	-	-	-	-	-	-	-	-	-	-	Village	
1 835	1 027	27	4 093	2 123	1 970	581	328	12 514	7 041	5 473	Total	General
1 835	1 027	27	4 093	2 123	1 970	581	328	12 514	7 041	5 473	City	
-	-	-	-	-	-	-	-	-	-	-	Village	
3 183	1 659	4	1 387	1 087	300	120	56	3 844	2 041	1 803	Total	Vocational and technical
3 183	1 659	4	1 387	1 087	300	120	56	3 844	2 041	1 803	City	
-	-	-	-	-	-	-	-	-	-	-	Village	
2 808	1 724	12	2 934	1 842	1 092	198	155	10 887	6 241	4 646	Total	Afyonkarahisar TR332
2 692	1 632	11	2 802	1 776	1 026	189	137	10 887	6 241	4 646	City	
116	92	1	132	66	66	9	18	-	-	-	Village	
976	601	8	1 076	610	466	137	79	9 286	5 711	3 575	Total	General
976	601	8	1 076	610	466	137	79	9 286	5 711	3 575	City	
-	-	-	-	-	-	-	-	-	-	-	Village	
1 832	1 123	4	1 858	1 232	626	61	76	1 601	530	1 071	Total	Vocational and technical
1 716	1 031	3	1 726	1 166	560	52	58	1 601	530	1 071	City	
116	92	1	132	66	66	9	18	-	-	-	Village	
2 269	1 358	6	783	457	326	97	99	7 866	3 897	3 969	Total	Kütahya TR333
2 195	1 304	6	783	457	326	97	99	7 866	3 897	3 969	City	
74	54	-	-	-	-	-	-	-	-	-	Village	
789	544	6	783	457	326	97	99	6 275	3 152	3 123	Total	General
789	544	6	783	457	326	97	99	6 275	3 152	3 123	City	
-	-	-	-	-	-	-	-	-	-	-	Village	
1 480	814	-	-	-	-	-	-	1 591	745	846	Total	Vocational and technical
1 406	760	-	-	-	-	-	-	1 591	745	846	City	
74	54	-	-	-	-	-	-	-	-	-	Village	

Note: The number of open education students include the active students who are new entrants or who have renewed registration as of first semester in the educational year 2016-2017.

(1) Total of teachers includes permanent and contractual teaching staff.

2.11 İstatistikî Bölge Birimleri Sınıflaması 3. düzey, ortaöğretimde resmi ve özel ayırımında yerleşim yeri, okul, öğrenci, öğretmen ve derslik sayısı (devam)

[2016/17 öğretim yılı 1. dönem]

İBBS 3. Düzey		Toplam - Total						Resmî			
		Öğrenci - Students				Öğretmen ⁽¹⁾ Teacher ⁽¹⁾	Derslik Classroom	Öğrenci - Students			
		Okul School	Toplam Total	Erkek Male	Kadın Female			Okul School	Toplam Total	Erkek Male	Kadın Female
TR334 Uşak	Toplam	50	21 993	11 093	10 900	1 472	904	45	16 528	8 136	8 392
	Şehir	50	21 993	11 093	10 900	1 472	904	45	16 528	8 136	8 392
	Köy	-	-	-	-	-	-	-	-	-	-
Genel	Toplam	26	13 712	6 609	7 103	789	515	21	8 899	3 931	4 968
	Şehir	26	13 712	6 609	7 103	789	515	21	8 899	3 931	4 968
	Köy	-	-	-	-	-	-	-	-	-	-
Mesleki ve teknik	Toplam	24	8 281	4 484	3 797	683	389	24	7 629	4 205	3 424
	Şehir	24	8 281	4 484	3 797	683	389	24	7 629	4 205	3 424
	Köy	-	-	-	-	-	-	-	-	-	-
TR411 Bursa	Toplam	335	189 063	99 265	89 798	12 685	6 664	230	132 248	68 647	63 601
	Şehir	335	189 063	99 265	89 798	12 685	6 664	230	132 248	68 647	63 601
	Köy	-	-	-	-	-	-	-	-	-	-
Genel	Toplam	166	87 225	43 385	43 840	4 949	2 973	71	46 147	21 705	24 442
	Şehir	166	87 225	43 385	43 840	4 949	2 973	71	46 147	21 705	24 442
	Köy	-	-	-	-	-	-	-	-	-	-
Mesleki ve teknik	Toplam	169	101 838	55 880	45 958	7 736	3 691	159	86 101	46 942	39 159
	Şehir	169	101 838	55 880	45 958	7 736	3 691	159	86 101	46 942	39 159
	Köy	-	-	-	-	-	-	-	-	-	-
TR412 Eskişehir	Toplam	112	50 732	26 086	24 646	4 154	2 034	89	35 593	18 398	17 195
	Şehir	112	50 732	26 086	24 646	4 154	2 034	89	35 593	18 398	17 195
	Köy	-	-	-	-	-	-	-	-	-	-
Genel	Toplam	61	30 010	13 688	16 322	1 972	1 117	40	18 507	8 047	10 460
	Şehir	61	30 010	13 688	16 322	1 972	1 117	40	18 507	8 047	10 460
	Köy	-	-	-	-	-	-	-	-	-	-
Mesleki ve teknik	Toplam	51	20 722	12 398	8 324	2 182	917	49	17 086	10 351	6 735
	Şehir	51	20 722	12 398	8 324	2 182	917	49	17 086	10 351	6 735
	Köy	-	-	-	-	-	-	-	-	-	-
TR413 Bilecik	Toplam	45	13 498	7 141	6 357	941	595	41	10 622	5 547	5 075
	Şehir	45	13 498	7 141	6 357	941	595	41	10 622	5 547	5 075
	Köy	-	-	-	-	-	-	-	-	-	-
Genel	Toplam	16	6 150	2 983	3 167	336	246	12	3 685	1 609	2 076
	Şehir	16	6 150	2 983	3 167	336	246	12	3 685	1 609	2 076
	Köy	-	-	-	-	-	-	-	-	-	-
Mesleki ve teknik	Toplam	29	7 348	4 158	3 190	605	349	29	6 937	3 938	2 999
	Şehir	29	7 348	4 158	3 190	605	349	29	6 937	3 938	2 999
	Köy	-	-	-	-	-	-	-	-	-	-
TR421 Kocaeli	Toplam	210	134 328	70 574	63 754	7 627	4 207	158	89 200	45 491	43 709
	Şehir	210	134 328	70 574	63 754	7 627	4 207	158	89 200	45 491	43 709
	Köy	-	-	-	-	-	-	-	-	-	-
Genel	Toplam	105	67 329	33 910	33 419	3 285	1 955	65	39 172	18 423	20 749
	Şehir	105	67 329	33 910	33 419	3 285	1 955	65	39 172	18 423	20 749
	Köy	-	-	-	-	-	-	-	-	-	-
Mesleki ve teknik	Toplam	105	66 999	36 664	30 335	4 342	2 252	93	50 028	27 068	22 960
	Şehir	105	66 999	36 664	30 335	4 342	2 252	93	50 028	27 068	22 960
	Köy	-	-	-	-	-	-	-	-	-	-
TR422 Sakarya	Toplam	117	68 663	35 090	33 573	3 772	2 048	98	47 910	24 573	23 337
	Şehir	117	68 663	35 090	33 573	3 772	2 048	98	47 910	24 573	23 337
	Köy	-	-	-	-	-	-	-	-	-	-
Genel	Toplam	56	32 847	15 036	17 811	1 608	1 013	40	20 762	9 348	11 414
	Şehir	56	32 847	15 036	17 811	1 608	1 013	40	20 762	9 348	11 414
	Köy	-	-	-	-	-	-	-	-	-	-
Mesleki ve teknik	Toplam	61	35 816	20 054	15 762	2 164	1 035	58	27 148	15 225	11 923
	Şehir	61	35 816	20 054	15 762	2 164	1 035	58	27 148	15 225	11 923
	Köy	-	-	-	-	-	-	-	-	-	-
TR423 Düzce	Toplam	51	25 432	13 016	12 416	1 551	859	44	18 524	9 488	9 036
	Şehir	49	25 051	12 801	12 250	1 510	848	43	18 216	9 317	8 899
	Köy	2	381	215	166	41	11	1	308	171	137
Genel	Toplam	21	11 535	5 543	5 992	591	315	15	7 294	3 293	4 001
	Şehir	20	11 462	5 499	5 963	572	315	15	7 294	3 293	4 001
	Köy	1	73	44	29	19	-	-	-	-	-
Mesleki ve teknik	Toplam	30	13 897	7 473	6 424	960	544	29	11 230	6 195	5 035
	Şehir	29	13 589	7 302	6 287	938	533	28	10 922	6 024	4 898
	Köy	1	308	171	137	22	11	1	308	171	137

Not. Açıköğretim öğrenci sayıları 2016-2017 eğitim öğretim yılı 1. dönem yeni kayıt yaptıran ve kayıt yenileyen aktif öğrencileri kapsar.

(1) Toplam öğretmen, kadrolu ve sözleşmeli öğretmenleri kapsar.

2.11. Number of schools, students, teachers and classrooms in public and private secondary education institutions by settlement place according to Statistical Regions Level 3 (continued)

[First semester the educational year 2016/17]

Public			Özel - Private			Açıköğretim lisesi Open secondary education						
Öğretmen ⁽¹⁾ Teacher ⁽¹⁾	Derslik Classroom	Okul School	Öğrenci - Students			Öğretmen ⁽¹⁾ Teacher ⁽¹⁾	Derslik Classroom	Öğrenci - Students			Total	SR Level 3
			Toplam Total	Erkek Male	Kadın Female			Toplam Total	Erkek Male	Kadın Female		
1 352	810	5	935	513	422	120	94	4 530	2 444	2 086	Total	Uşak TR334
1 352	810	5	935	513	422	120	94	4 530	2 444	2 086	City	
-	-	-	-	-	-	-	-	-	-	-	Village	
669	421	5	935	513	422	120	94	3 878	2 165	1 713	Total	General
669	421	5	935	513	422	120	94	3 878	2 165	1 713	City	
-	-	-	-	-	-	-	-	-	-	-	Village	
683	389	-	-	-	-	-	-	652	279	373	Total	Vocational and technical
683	389	-	-	-	-	-	-	652	279	373	City	
-	-	-	-	-	-	-	-	-	-	-	Village	
10 311	5 102	105	17 578	9 153	8 425	2 374	1 562	39 237	21 465	17 772	Total	Bursa TR411
10 311	5 102	105	17 578	9 153	8 425	2 374	1 562	39 237	21 465	17 772	City	
-	-	-	-	-	-	-	-	-	-	-	Village	
2 793	1 596	95	14 945	7 995	6 950	2 156	1 377	26 133	13 685	12 448	Total	General
2 793	1 596	95	14 945	7 995	6 950	2 156	1 377	26 133	13 685	12 448	City	
-	-	-	-	-	-	-	-	-	-	-	Village	
7 518	3 506	10	2 633	1 158	1 475	218	185	13 104	7 780	5 324	Total	Vocational and technical
7 518	3 506	10	2 633	1 158	1 475	218	185	13 104	7 780	5 324	City	
-	-	-	-	-	-	-	-	-	-	-	Village	
3 550	1 665	23	5 665	2 781	2 884	604	369	9 474	4 907	4 567	Total	Eskişehir TR412
3 550	1 665	23	5 665	2 781	2 884	604	369	9 474	4 907	4 567	City	
-	-	-	-	-	-	-	-	-	-	-	Village	
1 431	805	21	4 725	2 414	2 311	541	312	6 778	3 227	3 551	Total	General
1 431	805	21	4 725	2 414	2 311	541	312	6 778	3 227	3 551	City	
-	-	-	-	-	-	-	-	-	-	-	Village	
2 119	860	2	940	367	573	63	57	2 696	1 680	1 016	Total	Vocational and technical
2 119	860	2	940	367	573	63	57	2 696	1 680	1 016	City	
-	-	-	-	-	-	-	-	-	-	-	Village	
868	533	4	527	285	242	73	62	2 349	1 309	1 040	Total	Bilecik TR413
868	533	4	527	285	242	73	62	2 349	1 309	1 040	City	
-	-	-	-	-	-	-	-	-	-	-	Village	
263	184	4	527	285	242	73	62	1 938	1 089	849	Total	General
263	184	4	527	285	242	73	62	1 938	1 089	849	City	
-	-	-	-	-	-	-	-	-	-	-	Village	
605	349	-	-	-	-	-	-	411	220	191	Total	Vocational and technical
605	349	-	-	-	-	-	-	411	220	191	City	
-	-	-	-	-	-	-	-	-	-	-	Village	
6 478	3 483	52	9 842	5 086	4 756	1 149	724	35 286	19 997	15 289	Total	Kocaeli TR421
6 478	3 483	52	9 842	5 086	4 756	1 149	724	35 286	19 997	15 289	City	
-	-	-	-	-	-	-	-	-	-	-	Village	
2 452	1 437	40	6 280	3 467	2 813	833	518	21 877	12 020	9 857	Total	General
2 452	1 437	40	6 280	3 467	2 813	833	518	21 877	12 020	9 857	City	
-	-	-	-	-	-	-	-	-	-	-	Village	
4 026	2 046	12	3 562	1 619	1 943	316	206	13 409	7 977	5 432	Total	Vocational and technical
4 026	2 046	12	3 562	1 619	1 943	316	206	13 409	7 977	5 432	City	
-	-	-	-	-	-	-	-	-	-	-	Village	
3 283	1 716	19	4 044	2 054	1 990	489	332	16 709	8 463	8 246	Total	Sakarya TR422
3 283	1 716	19	4 044	2 054	1 990	489	332	16 709	8 463	8 246	City	
-	-	-	-	-	-	-	-	-	-	-	Village	
1 206	743	16	3 003	1 626	1 377	402	270	9 082	4 062	5 020	Total	General
1 206	743	16	3 003	1 626	1 377	402	270	9 082	4 062	5 020	City	
-	-	-	-	-	-	-	-	-	-	-	Village	
2 077	973	3	1 041	428	613	87	62	7 627	4 401	3 226	Total	Vocational and technical
2 077	973	3	1 041	428	613	87	62	7 627	4 401	3 226	City	
-	-	-	-	-	-	-	-	-	-	-	Village	
1 388	779	7	1 333	691	642	163	80	5 575	2 837	2 738	Total	Düzce TR423
1 366	768	6	1 260	647	613	144	80	5 575	2 837	2 738	City	
22	11	1	73	44	29	19	-	-	-	-	Village	
452	261	6	857	478	379	139	54	3 384	1 772	1 612	Total	General
452	261	5	784	434	350	120	54	3 384	1 772	1 612	City	
-	-	1	73	44	29	19	-	-	-	-	Village	
936	518	1	476	213	263	24	26	2 191	1 065	1 126	Total	Vocational and technical
914	507	1	476	213	263	24	26	2 191	1 065	1 126	City	
22	11	-	-	-	-	-	-	-	-	-	Village	

Note. The number of open education students include the active students who are new entrants or who have renewed registration as of first semester in the educational year 2016-2017.

(1) Total of teachers includes permanent and contractual teaching staff.

2.11 İstatistikî Bölge Birimleri Sınıflaması 3. düzey, ortaöğretimde resmi ve özel ayırımında yerleşim yeri, okul, öğrenci, öğretmen ve derslik sayısı (devam)

[2016/17 öğretim yılı 1. dönem]

İBBS 3. Düzey		Toplam - Total						Resmî			
		Öğrenci - Students				Öğretmen ⁽¹⁾ Teacher ⁽¹⁾	Derslik Classroom	Öğrenci - Students			
		Okul School	Toplam Total	Erkek Male	Kadın Female			Okul School	Toplam Total	Erkek Male	Kadın Female
TR424 Bolu	Toplam	49	19 172	10 608	8 564	1 480	801	43	14 977	8 476	6 501
	Şehir	48	19 098	10 561	8 537	1 474	793	42	14 903	8 429	6 474
	Köy	1	74	47	27	6	8	1	74	47	27
Genel	Toplam	19	9 000	4 108	4 892	566	308	14	6 082	2 738	3 344
	Şehir	19	9 000	4 108	4 892	566	308	14	6 082	2 738	3 344
	Köy	-	-	-	-	-	-	-	-	-	-
Mesleki ve teknik	Toplam	30	10 172	6 500	3 672	914	493	29	8 895	5 738	3 157
	Şehir	29	10 098	6 453	3 645	908	485	28	8 821	5 691	3 130
	Köy	1	74	47	27	6	8	1	74	47	27
TR425 Yalova	Toplam	35	15 220	8 018	7 202	1 074	576	27	10 549	5 532	5 017
	Şehir	31	13 232	6 779	6 453	924	506	23	8 561	4 293	4 268
	Köy	4	1 988	1 239	749	150	70	4	1 988	1 239	749
Genel	Toplam	16	8 721	4 397	4 324	504	272	9	5 201	2 485	2 716
	Şehir	14	7 553	3 876	3 677	414	227	7	4 033	1 964	2 069
	Köy	2	1 168	521	647	90	45	2	1 168	521	647
Mesleki ve teknik	Toplam	19	6 499	3 621	2 878	570	304	18	5 348	3 047	2 301
	Şehir	17	5 679	2 903	2 776	510	279	16	4 528	2 329	2 199
	Köy	2	820	718	102	60	25	2	820	718	102
TR510 Ankara	Toplam	714	361 600	188 064	173 536	27 359	13 778	403	225 387	113 139	112 248
	Şehir	714	361 600	188 064	173 536	27 359	13 778	403	225 387	113 139	112 248
	Köy	-	-	-	-	-	-	-	-	-	-
Genel	Toplam	412	203 245	102 290	100 955	12 741	7 664	152	96 263	43 838	52 425
	Şehir	412	203 245	102 290	100 955	12 741	7 664	152	96 263	43 838	52 425
	Köy	-	-	-	-	-	-	-	-	-	-
Mesleki ve teknik	Toplam	302	158 355	85 774	72 581	14 618	6 114	251	129 124	69 301	59 823
	Şehir	302	158 355	85 774	72 581	14 618	6 114	251	129 124	69 301	59 823
	Köy	-	-	-	-	-	-	-	-	-	-
TR521 Konya	Toplam	318	158 669	82 069	76 600	9 568	5 847	260	101 750	50 215	51 535
	Şehir	318	158 669	82 069	76 600	9 568	5 847	260	101 750	50 215	51 535
	Köy	-	-	-	-	-	-	-	-	-	-
Genel	Toplam	126	77 004	41 172	35 832	3 255	2 076	75	32 071	14 586	17 485
	Şehir	126	77 004	41 172	35 832	3 255	2 076	75	32 071	14 586	17 485
	Köy	-	-	-	-	-	-	-	-	-	-
Mesleki ve teknik	Toplam	192	81 665	40 897	40 768	6 313	3 771	185	69 679	35 629	34 050
	Şehir	192	81 665	40 897	40 768	6 313	3 771	185	69 679	35 629	34 050
	Köy	-	-	-	-	-	-	-	-	-	-
TR522 Karaman	Toplam	46	18 902	9 419	9 483	1 206	805	42	13 494	6 538	6 956
	Şehir	42	18 612	9 281	9 331	1 162	770	38	13 204	6 400	6 804
	Köy	4	290	138	152	44	35	4	290	138	152
Genel	Toplam	20	11 561	5 623	5 938	564	367	16	6 899	3 041	3 858
	Şehir	20	11 561	5 623	5 938	564	367	16	6 899	3 041	3 858
	Köy	-	-	-	-	-	-	-	-	-	-
Mesleki ve teknik	Toplam	26	7 341	3 796	3 545	642	438	26	6 595	3 497	3 098
	Şehir	22	7 051	3 658	3 393	598	403	22	6 305	3 359	2 946
	Köy	4	290	138	152	44	35	4	290	138	152
TR611 Antalya	Toplam	310	158 186	82 487	75 699	9 952	5 646	211	101 654	51 486	50 168
	Şehir	310	158 186	82 487	75 699	9 952	5 646	211	101 654	51 486	50 168
	Köy	-	-	-	-	-	-	-	-	-	-
Genel	Toplam	175	97 881	49 797	48 084	5 129	3 138	87	50 842	23 024	27 818
	Şehir	175	97 881	49 797	48 084	5 129	3 138	87	50 842	23 024	27 818
	Köy	-	-	-	-	-	-	-	-	-	-
Mesleki ve teknik	Toplam	135	60 305	32 690	27 615	4 823	2 508	124	50 812	28 462	22 350
	Şehir	135	60 305	32 690	27 615	4 823	2 508	124	50 812	28 462	22 350
	Köy	-	-	-	-	-	-	-	-	-	-
TR612 Isparta	Toplam	84	27 980	14 327	13 653	2 324	1 260	76	21 423	10 873	10 550
	Şehir	82	27 670	14 156	13 514	2 299	1 221	74	21 113	10 702	10 411
	Köy	2	310	171	139	25	39	2	310	171	139
Genel	Toplam	33	15 284	7 372	7 912	937	529	26	10 094	4 581	5 513
	Şehir	31	14 974	7 201	7 773	912	490	24	9 784	4 410	5 374
	Köy	2	310	171	139	25	39	2	310	171	139
Mesleki ve teknik	Toplam	51	12 696	6 955	5 741	1 387	731	50	11 329	6 292	5 037
	Şehir	51	12 696	6 955	5 741	1 387	731	50	11 329	6 292	5 037
	Köy	-	-	-	-	-	-	-	-	-	-

Not. Açıköğretim öğrenci sayıları 2016-2017 eğitim öğretim yılı 1. dönem yeni kayıt yaptıran ve kayıt yenileyen aktif öğrencileri kapsar.

(1) Toplam öğretmen, kadrolu ve sözleşmeli öğretmenleri kapsar.

2.11. Number of schools, students, teachers and classrooms in public and private secondary education institutions by settlement place according to Statistical Regions Level 3 (continued)

[First semester the educational year 2016/17]

Public			Özel - Private			Açıköğretim lisesi Open secondary education						
Öğretmen ⁽¹⁾ Teacher ⁽¹⁾	Derslik Classroom	Okul School	Öğrenci - Students			Öğretmen ⁽¹⁾ Teacher ⁽¹⁾	Derslik Classroom	Öğrenci - Students			SR Level 3	
			Toplam Total	Erkek Male	Kadın Female			Toplam Total	Erkek Male	Kadın Female		
1 358	747	6	719	371	348	122	54	3 476	1 761	1 715	Total	Bolu TR424
1 352	739	6	719	371	348	122	54	3 476	1 761	1 715	City	
6	8	-	-	-	-	-	-	-	-	-	Village	
463	261	5	587	314	273	103	47	2 331	1 056	1 275	Total	General
463	261	5	587	314	273	103	47	2 331	1 056	1 275	City	
-	-	-	-	-	-	-	-	-	-	-	Village	
895	486	1	132	57	75	19	7	1 145	705	440	Total	Vocational and technical
889	478	1	132	57	75	19	7	1 145	705	440	City	
6	8	-	-	-	-	-	-	-	-	-	Village	
937	496	8	1 268	648	620	137	80	3 403	1 838	1 565	Total	Yalova TR425
787	426	8	1 268	648	620	137	80	3 403	1 838	1 565	City	
150	70	-	-	-	-	-	-	-	-	-	Village	
385	202	7	1 058	573	485	119	70	2 462	1 339	1 123	Total	General
295	157	7	1 058	573	485	119	70	2 462	1 339	1 123	City	
90	45	-	-	-	-	-	-	-	-	-	Village	
552	294	1	210	75	135	18	10	941	499	442	Total	Vocational and technical
492	269	1	210	75	135	18	10	941	499	442	City	
60	25	-	-	-	-	-	-	-	-	-	Village	
20 603	8 918	311	58 170	30 695	27 475	6 756	4 860	78 043	44 230	33 813	Total	Ankara TR510
20 603	8 918	311	58 170	30 695	27 475	6 756	4 860	78 043	44 230	33 813	City	
-	-	-	-	-	-	-	-	-	-	-	Village	
7 020	3 615	260	45 167	23 448	21 719	5 721	4 049	61 815	35 004	26 811	Total	General
7 020	3 615	260	45 167	23 448	21 719	5 721	4 049	61 815	35 004	26 811	City	
-	-	-	-	-	-	-	-	-	-	-	Village	
13 583	5 303	51	13 003	7 247	5 756	1 035	811	16 228	9 226	7 002	Total	Vocational and technical
13 583	5 303	51	13 003	7 247	5 756	1 035	811	16 228	9 226	7 002	City	
-	-	-	-	-	-	-	-	-	-	-	Village	
8 281	5 031	58	11 835	6 172	5 663	1 287	816	45 084	25 682	19 402	Total	Konya TR521
8 281	5 031	58	11 835	6 172	5 663	1 287	816	45 084	25 682	19 402	City	
-	-	-	-	-	-	-	-	-	-	-	Village	
2 151	1 387	51	9 857	5 295	4 562	1 104	689	35 076	21 291	13 785	Total	General
2 151	1 387	51	9 857	5 295	4 562	1 104	689	35 076	21 291	13 785	City	
-	-	-	-	-	-	-	-	-	-	-	Village	
6 130	3 644	7	1 978	877	1 101	183	127	10 008	4 391	5 617	Total	Vocational and technical
6 130	3 644	7	1 978	877	1 101	183	127	10 008	4 391	5 617	City	
-	-	-	-	-	-	-	-	-	-	-	Village	
1 116	727	4	734	388	346	90	78	4 674	2 493	2 181	Total	Karaman TR522
1 072	692	4	734	388	346	90	78	4 674	2 493	2 181	City	
44	35	-	-	-	-	-	-	-	-	-	Village	
474	289	4	734	388	346	90	78	3 928	2 194	1 734	Total	General
474	289	4	734	388	346	90	78	3 928	2 194	1 734	City	
-	-	-	-	-	-	-	-	-	-	-	Village	
642	438	-	-	-	-	-	-	746	299	447	Total	Vocational and technical
598	403	-	-	-	-	-	-	746	299	447	City	
44	35	-	-	-	-	-	-	-	-	-	Village	
7 940	4 286	99	15 235	7 744	7 491	2 012	1 360	41 297	23 257	18 040	Total	Antalya TR611
7 940	4 286	99	15 235	7 744	7 491	2 012	1 360	41 297	23 257	18 040	City	
-	-	-	-	-	-	-	-	-	-	-	Village	
3 346	1 929	88	12 775	6 620	6 155	1 783	1 209	34 264	20 153	14 111	Total	General
3 346	1 929	88	12 775	6 620	6 155	1 783	1 209	34 264	20 153	14 111	City	
-	-	-	-	-	-	-	-	-	-	-	Village	
4 594	2 357	11	2 460	1 124	1 336	229	151	7 033	3 104	3 929	Total	Vocational and technical
4 594	2 357	11	2 460	1 124	1 336	229	151	7 033	3 104	3 929	City	
-	-	-	-	-	-	-	-	-	-	-	Village	
2 149	1 120	8	1 554	804	750	175	140	5 003	2 650	2 353	Total	Isparta TR612
2 124	1 081	8	1 554	804	750	175	140	5 003	2 650	2 353	City	
25	39	-	-	-	-	-	-	-	-	-	Village	
774	409	7	1 348	706	642	163	120	3 842	2 085	1 757	Total	General
749	370	7	1 348	706	642	163	120	3 842	2 085	1 757	City	
25	39	-	-	-	-	-	-	-	-	-	Village	
1 375	711	1	206	98	108	12	20	1 161	565	596	Total	Vocational and technical
1 375	711	1	206	98	108	12	20	1 161	565	596	City	
-	-	-	-	-	-	-	-	-	-	-	Village	

Note. The number of open education students include the active students who are new entrants or who have renewed registration as of first semester in the educational year 2016-2017.

(1) Total of teachers includes permanent and contractual teaching staff.

2.11 İstatistikî Bölge Birimleri Sınıflaması 3. düzey, ortaöğretimde resmi ve özel ayırımında yerleşim yeri, okul, öğrenci, öğretmen ve derslik sayısı (devam)

[2016/17 öğretim yılı 1. dönem]

İBBS 3. Düzey		Toplam - Total						Resmî			
		Öğrenci - Students				Öğretmen ⁽¹⁾ Teacher ⁽¹⁾	Derslik Classroom	Öğrenci - Students			
		Okul School	Toplam Total	Erkek Male	Kadın Female			Okul School	Toplam Total	Erkek Male	Kadın Female
TR613 Burdur	Toplam	53	16 254	8 392	7 862	1 265	799	48	12 730	6 465	6 265
	Şehir	48	15 922	8 227	7 695	1 229	769	43	12 398	6 300	6 098
	Köy	5	332	165	167	36	30	5	332	165	167
Genel	Toplam	24	9 556	4 589	4 967	556	320	21	6 789	3 012	3 777
	Şehir	21	9 224	4 424	4 800	521	298	18	6 457	2 847	3 610
	Köy	3	332	165	167	35	22	3	332	165	167
Mesleki ve teknik	Toplam	29	6 698	3 803	2 895	709	479	27	5 941	3 453	2 488
	Şehir	27	6 698	3 803	2 895	708	471	25	5 941	3 453	2 488
	Köy	2	-	-	-	1	8	2	-	-	-
TR621 Adana	Toplam	250	158 069	83 972	74 097	9 441	5 059	184	106 201	53 334	52 867
	Şehir	250	158 069	83 972	74 097	9 441	5 059	184	106 201	53 334	52 867
	Köy	-	-	-	-	-	-	-	-	-	-
Genel	Toplam	141	89 608	44 767	44 841	4 818	2 855	92	57 890	26 816	31 074
	Şehir	141	89 608	44 767	44 841	4 818	2 855	92	57 890	26 816	31 074
	Köy	-	-	-	-	-	-	-	-	-	-
Mesleki ve teknik	Toplam	109	68 461	39 205	29 256	4 623	2 204	92	48 311	26 518	21 793
	Şehir	109	68 461	39 205	29 256	4 623	2 204	92	48 311	26 518	21 793
	Köy	-	-	-	-	-	-	-	-	-	-
TR622 Mersin	Toplam	233	125 442	65 518	59 924	8 357	4 219	159	86 872	44 180	42 692
	Şehir	233	125 442	65 518	59 924	8 357	4 219	159	86 872	44 180	42 692
	Köy	-	-	-	-	-	-	-	-	-	-
Genel	Toplam	121	67 119	33 458	33 661	3 750	2 086	63	40 166	18 525	21 641
	Şehir	121	67 119	33 458	33 661	3 750	2 086	63	40 166	18 525	21 641
	Köy	-	-	-	-	-	-	-	-	-	-
Mesleki ve teknik	Toplam	112	58 323	32 060	26 263	4 607	2 133	96	46 706	25 655	21 051
	Şehir	112	58 323	32 060	26 263	4 607	2 133	96	46 706	25 655	21 051
	Köy	-	-	-	-	-	-	-	-	-	-
TR631 Hatay	Toplam	199	113 988	60 040	53 948	6 364	3 501	138	80 140	40 546	39 594
	Şehir	199	113 988	60 040	53 948	6 364	3 501	138	80 140	40 546	39 594
	Köy	-	-	-	-	-	-	-	-	-	-
Genel	Toplam	110	60 022	30 434	29 588	3 064	1 815	59	34 244	15 360	18 884
	Şehir	110	60 022	30 434	29 588	3 064	1 815	59	34 244	15 360	18 884
	Köy	-	-	-	-	-	-	-	-	-	-
Mesleki ve teknik	Toplam	89	53 966	29 606	24 360	3 300	1 686	79	45 896	25 186	20 710
	Şehir	89	53 966	29 606	24 360	3 300	1 686	79	45 896	25 186	20 710
	Köy	-	-	-	-	-	-	-	-	-	-
TR632 Kahramanmaraş	Toplam	146	85 570	45 273	40 297	4 577	2 645	124	62 884	32 246	30 638
	Şehir	146	85 570	45 273	40 297	4 577	2 645	124	62 884	32 246	30 638
	Köy	-	-	-	-	-	-	-	-	-	-
Genel	Toplam	57	40 708	21 274	19 434	1 553	1 026	39	22 808	10 783	12 025
	Şehir	57	40 708	21 274	19 434	1 553	1 026	39	22 808	10 783	12 025
	Köy	-	-	-	-	-	-	-	-	-	-
Mesleki ve teknik	Toplam	89	44 862	23 999	20 863	3 024	1 619	85	40 076	21 463	18 613
	Şehir	89	44 862	23 999	20 863	3 024	1 619	85	40 076	21 463	18 613
	Köy	-	-	-	-	-	-	-	-	-	-
TR633 Osmaniye	Toplam	81	41 587	21 796	19 791	2 575	1 413	59	30 729	15 590	15 139
	Şehir	79	41 293	21 613	19 680	2 547	1 398	57	30 435	15 407	15 028
	Köy	2	294	183	111	28	15	2	294	183	111
Genel	Toplam	39	21 010	10 409	10 601	1 113	708	25	13 654	6 190	7 464
	Şehir	39	21 010	10 409	10 601	1 113	708	25	13 654	6 190	7 464
	Köy	-	-	-	-	-	-	-	-	-	-
Mesleki ve teknik	Toplam	42	20 577	11 387	9 190	1 462	705	34	17 075	9 400	7 675
	Şehir	40	20 283	11 204	9 079	1 434	690	32	16 781	9 217	7 564
	Köy	2	294	183	111	28	15	2	294	183	111
TR711 Kırıkkale	Toplam	60	20 021	10 608	9 413	1 563	935	48	14 479	7 473	7 006
	Şehir	57	19 605	10 401	9 204	1 526	916	46	14 108	7 293	6 815
	Köy	3	416	207	209	37	19	2	371	180	191
Genel	Toplam	24	9 114	4 363	4 751	607	393	15	5 821	2 678	3 143
	Şehir	23	9 069	4 336	4 733	592	389	15	5 821	2 678	3 143
	Köy	1	45	27	18	15	4	-	-	-	-
Mesleki ve teknik	Toplam	36	10 907	6 245	4 662	956	542	33	8 658	4 795	3 863
	Şehir	34	10 536	6 065	4 471	934	527	31	8 287	4 615	3 672
	Köy	2	371	180	191	22	15	2	371	180	191

Not. Açıköğretim öğrenci sayıları 2016-2017 eğitim öğretim yılı 1. dönem yeni kayıt yaptıran ve kayıt yenileyen aktif öğrencileri kapsar.

(1) Toplam öğretmen, kadrolu ve sözleşmeli öğretmenleri kapsar.

2.11. Number of schools, students, teachers and classrooms in public and private secondary education institutions by settlement place according to Statistical Regions Level 3 (continued)

[First semester the educational year 2016/17]

Public		Özel - Private				Açıköğretim lisesi Open secondary education					SR Level 3	
Öğretmen ⁽¹⁾ Teacher ⁽¹⁾	Derslik Classroom	Okul School	Öğrenci - Students			Öğretmen ⁽¹⁾ Teacher ⁽¹⁾	Derslik Classroom	Öğrenci - Students				
			Toplam Total	Erkek Male	Kadın Female			Toplam Total	Erkek Male	Kadın Female		
1 171	733	5	787	422	365	94	66	2 737	1 505	1 232	Total	Burdur TR613
1 135	703	5	787	422	365	94	66	2 737	1 505	1 232	City	
36	30	-	-	-	-	-	-	-	-	-	Village	
498	283	3	484	271	213	58	37	2 283	1 306	977	Total	General
463	261	3	484	271	213	58	37	2 283	1 306	977	City	
35	22	-	-	-	-	-	-	-	-	-	Village	
673	450	2	303	151	152	36	29	454	199	255	Total	Vocational and technical
672	442	2	303	151	152	36	29	454	199	255	City	
1	8	-	-	-	-	-	-	-	-	-	Village	
7 813	3 883	66	16 693	9 716	6 977	1 628	1 176	35 175	20 922	14 253	Total	Adana TR621
7 813	3 883	66	16 693	9 716	6 977	1 628	1 176	35 175	20 922	14 253	City	
-	-	-	-	-	-	-	-	-	-	-	Village	
3 673	2 048	49	9 612	5 285	4 327	1 145	807	22 106	12 666	9 440	Total	General
3 673	2 048	49	9 612	5 285	4 327	1 145	807	22 106	12 666	9 440	City	
-	-	-	-	-	-	-	-	-	-	-	Village	
4 140	1 835	17	7 081	4 431	2 650	483	369	13 069	8 256	4 813	Total	Vocational and technical
4 140	1 835	17	7 081	4 431	2 650	483	369	13 069	8 256	4 813	City	
-	-	-	-	-	-	-	-	-	-	-	Village	
6 886	3 253	74	12 809	6 845	5 964	1 471	966	25 761	14 493	11 268	Total	Mersin TR622
6 886	3 253	74	12 809	6 845	5 964	1 471	966	25 761	14 493	11 268	City	
-	-	-	-	-	-	-	-	-	-	-	Village	
2 619	1 416	58	8 725	4 729	3 996	1 131	670	18 228	10 204	8 024	Total	General
2 619	1 416	58	8 725	4 729	3 996	1 131	670	18 228	10 204	8 024	City	
-	-	-	-	-	-	-	-	-	-	-	Village	
4 267	1 837	16	4 084	2 116	1 968	340	296	7 533	4 289	3 244	Total	Vocational and technical
4 267	1 837	16	4 084	2 116	1 968	340	296	7 533	4 289	3 244	City	
-	-	-	-	-	-	-	-	-	-	-	Village	
5 204	2 750	61	10 516	5 784	4 732	1 160	751	23 332	13 710	9 622	Total	Hatay TR631
5 204	2 750	61	10 516	5 784	4 732	1 160	751	23 332	13 710	9 622	City	
-	-	-	-	-	-	-	-	-	-	-	Village	
2 110	1 168	51	8 553	4 819	3 734	954	647	17 225	10 255	6 970	Total	General
2 110	1 168	51	8 553	4 819	3 734	954	647	17 225	10 255	6 970	City	
-	-	-	-	-	-	-	-	-	-	-	Village	
3 094	1 582	10	1 963	965	998	206	104	6 107	3 455	2 652	Total	Vocational and technical
3 094	1 582	10	1 963	965	998	206	104	6 107	3 455	2 652	City	
-	-	-	-	-	-	-	-	-	-	-	Village	
4 224	2 344	22	4 180	2 386	1 794	353	301	18 506	10 641	7 865	Total	Kahramanmaraş TR632
4 224	2 344	22	4 180	2 386	1 794	353	301	18 506	10 641	7 865	City	
-	-	-	-	-	-	-	-	-	-	-	Village	
1 281	802	18	3 338	1 917	1 421	272	224	14 562	8 574	5 988	Total	General
1 281	802	18	3 338	1 917	1 421	272	224	14 562	8 574	5 988	City	
-	-	-	-	-	-	-	-	-	-	-	Village	
2 943	1 542	4	842	469	373	81	77	3 944	2 067	1 877	Total	Vocational and technical
2 943	1 542	4	842	469	373	81	77	3 944	2 067	1 877	City	
-	-	-	-	-	-	-	-	-	-	-	Village	
2 199	1 124	22	4 432	2 389	2 043	376	289	6 426	3 817	2 609	Total	Osmaniye TR633
2 171	1 109	22	4 432	2 389	2 043	376	289	6 426	3 817	2 609	City	
28	15	-	-	-	-	-	-	-	-	-	Village	
856	494	14	3 134	1 725	1 409	257	214	4 222	2 494	1 728	Total	General
856	494	14	3 134	1 725	1 409	257	214	4 222	2 494	1 728	City	
-	-	-	-	-	-	-	-	-	-	-	Village	
1 343	630	8	1 298	664	634	119	75	2 204	1 323	881	Total	Vocational and technical
1 315	615	8	1 298	664	634	119	75	2 204	1 323	881	City	
28	15	-	-	-	-	-	-	-	-	-	Village	
1 294	793	12	1 866	968	898	269	142	3 676	2 167	1 509	Total	Kırıkkale TR711
1 272	778	11	1 821	941	880	254	138	3 676	2 167	1 509	City	
22	15	1	45	27	18	15	4	-	-	-	Village	
431	312	9	970	503	467	176	81	2 323	1 182	1 141	Total	General
431	312	8	925	476	449	161	77	2 323	1 182	1 141	City	
-	-	1	45	27	18	15	4	-	-	-	Village	
863	481	3	896	465	431	93	61	1 353	985	368	Total	Vocational and technical
841	466	3	896	465	431	93	61	1 353	985	368	City	
22	15	-	-	-	-	-	-	-	-	-	Village	

Note. The number of open education students include the active students who are new entrants or who have renewed registration as of first semester in the educational year 2016-2017.

(1) Total of teachers includes permanent and contractual teaching staff.

2.11 İstatistikî Bölge Birimleri Sınıflaması 3. düzey, ortaöğretimde resmi ve özel ayırımında yerleşim yeri, okul, öğrenci, öğretmen ve derslik sayısı (devam)

[2016/17 öğretim yılı 1. dönem]

İBBS 3. Düzey		Toplam - Total						Resmi			
		Öğrenci - Students				Öğretmen ⁽¹⁾ Teacher ⁽¹⁾	Derslik Classroom	Öğrenci - Students			
		Okul School	Toplam Total	Erkek Male	Kadın Female			Okul School	Toplam Total	Erkek Male	Kadın Female
TR712 Aksaray	Toplam	67	29 366	15 683	13 683	1 643	983	58	20 802	10 986	9 816
	Şehir	53	27 392	14 738	12 654	1 473	859	44	18 828	10 041	8 787
	Köy	14	1 974	945	1 029	170	124	14	1 974	945	1 029
Genel	Toplam	34	16 217	7 835	8 382	748	481	27	9 052	3 838	5 214
	Şehir	26	14 786	7 163	7 623	650	409	19	7 621	3 166	4 455
	Köy	8	1 431	672	759	98	72	8	1 431	672	759
Mesleki ve teknik	Toplam	33	13 149	7 848	5 301	895	502	31	11 750	7 148	4 602
	Şehir	27	12 606	7 575	5 031	823	450	25	11 207	6 875	4 332
	Köy	6	543	273	270	72	52	6	543	273	270
TR713 Niğde	Toplam	55	24 148	12 361	11 787	1 570	942	51	18 574	9 222	9 352
	Şehir	47	23 269	11 901	11 368	1 441	860	43	17 695	8 762	8 933
	Köy	8	879	460	419	129	82	8	879	460	419
Genel	Toplam	22	13 512	6 550	6 962	624	409	19	8 873	3 822	5 051
	Şehir	21	13 421	6 512	6 909	617	399	18	8 782	3 784	4 998
	Köy	1	91	38	53	7	10	1	91	38	53
Mesleki ve teknik	Toplam	33	10 636	5 811	4 825	946	533	32	9 701	5 400	4 301
	Şehir	26	9 848	5 389	4 459	824	461	25	8 913	4 978	3 935
	Köy	7	788	422	366	122	72	7	788	422	366
TR714 Nevşehir	Toplam	55	19 068	9 820	9 248	1 426	851	45	13 248	6 539	6 709
	Şehir	49	18 194	9 338	8 856	1 338	783	41	12 733	6 256	6 477
	Köy	6	874	482	392	88	68	4	515	283	232
Genel	Toplam	26	10 710	5 331	5 379	581	378	18	5 916	2 583	3 333
	Şehir	21	9 954	4 942	5 012	514	320	15	5 519	2 393	3 126
	Köy	5	756	389	367	67	58	3	397	190	207
Mesleki ve teknik	Toplam	29	8 358	4 489	3 869	845	473	27	7 332	3 956	3 376
	Şehir	28	8 240	4 396	3 844	824	463	26	7 214	3 863	3 351
	Köy	1	118	93	25	21	10	1	118	93	25
TR715 Kırşehir	Toplam	52	15 703	8 280	7 423	1 341	738	45	12 260	6 330	5 930
	Şehir	52	15 703	8 280	7 423	1 341	738	45	12 260	6 330	5 930
	Köy	-	-	-	-	-	-	-	-	-	-
Genel	Toplam	22	8 282	4 036	4 246	551	329	17	5 984	2 805	3 179
	Şehir	22	8 282	4 036	4 246	551	329	17	5 984	2 805	3 179
	Köy	-	-	-	-	-	-	-	-	-	-
Mesleki ve teknik	Toplam	30	7 421	4 244	3 177	790	409	28	6 276	3 525	2 751
	Şehir	30	7 421	4 244	3 177	790	409	28	6 276	3 525	2 751
	Köy	-	-	-	-	-	-	-	-	-	-
TR721 Kayseri	Toplam	198	103 329	53 647	49 682	6 217	3 613	162	71 254	35 565	35 689
	Şehir	198	103 329	53 647	49 682	6 217	3 613	162	71 254	35 565	35 689
	Köy	-	-	-	-	-	-	-	-	-	-
Genel	Toplam	89	52 851	26 201	26 650	2 456	1 584	57	28 180	12 394	15 786
	Şehir	89	52 851	26 201	26 650	2 456	1 584	57	28 180	12 394	15 786
	Köy	-	-	-	-	-	-	-	-	-	-
Mesleki ve teknik	Toplam	109	50 478	27 446	23 032	3 761	2 029	105	43 074	23 171	19 903
	Şehir	109	50 478	27 446	23 032	3 761	2 029	105	43 074	23 171	19 903
	Köy	-	-	-	-	-	-	-	-	-	-
TR722 Sivas	Toplam	108	45 809	23 971	21 838	3 015	1 747	96	32 893	16 346	16 547
	Şehir	100	44 795	23 410	21 385	2 912	1 669	88	31 879	15 785	16 094
	Köy	8	1 014	561	453	103	78	8	1 014	561	453
Genel	Toplam	46	25 014	12 518	12 496	1 264	797	37	15 277	6 919	8 358
	Şehir	42	24 508	12 253	12 255	1 220	761	33	14 771	6 654	8 117
	Köy	4	506	265	241	44	36	4	506	265	241
Mesleki ve teknik	Toplam	62	20 795	11 453	9 342	1 751	950	59	17 616	9 427	8 189
	Şehir	58	20 287	11 157	9 130	1 692	908	55	17 108	9 131	7 977
	Köy	4	508	296	212	59	42	4	508	296	212
TR723 Yozgat	Toplam	97	29 479	15 257	14 222	2 167	1 421	89	22 372	11 214	11 158
	Şehir	89	29 017	14 941	14 076	2 090	1 363	81	21 910	10 898	11 012
	Köy	8	462	316	146	77	58	8	462	316	146
Genel	Toplam	36	15 768	7 741	8 027	860	550	30	10 284	4 400	5 884
	Şehir	36	15 768	7 741	8 027	860	550	30	10 284	4 400	5 884
	Köy	-	-	-	-	-	-	-	-	-	-
Mesleki ve teknik	Toplam	61	13 711	7 516	6 195	1 307	871	59	12 088	6 814	5 274
	Şehir	53	13 249	7 200	6 049	1 230	813	51	11 626	6 498	5 128
	Köy	8	462	316	146	77	58	8	462	316	146

Not. Açıköğretim öğrenci sayıları 2016-2017 eğitim öğretim yılı 1. dönem yeni kayıt yaptıran ve kayıt yenileyen aktif öğrencileri kapsar.

(1) Toplam öğretmen, kadrolu ve sözleşmeli öğretmenleri kapsar.

2.11. Number of schools, students, teachers and classrooms in public and private secondary education institutions by settlement place according to Statistical Regions Level 3 (continued)

[First semester the educational year 2016/17]

Public			Özel - Private			Açıköğretim lisesi Open secondary education						
Öğretmen ⁽¹⁾ Teacher ⁽¹⁾	Derslik Classroom	Okul School	Öğrenci - Students			Öğretmen ⁽¹⁾ Teacher ⁽¹⁾	Derslik Classroom	Öğrenci - Students			SR Level 3	
			Toplam Total	Erkek Male	Kadın Female			Toplam Total	Erkek Male	Kadın Female		
1 490	858	9	1 573	828	745	153	125	6 991	3 869	3 122	Total	Aksaray TR712
1 320	734	9	1 573	828	745	153	125	6 991	3 869	3 122		City
170	124	-	-	-	-	-	-	-	-	-		Village
619	370	7	1 274	672	602	129	111	5 891	3 325	2 566	Total	General
521	298	7	1 274	672	602	129	111	5 891	3 325	2 566		City
98	72	-	-	-	-	-	-	-	-	-		Village
871	488	2	299	156	143	24	14	1 100	544	556	Total	Vocational and technical
799	436	2	299	156	143	24	14	1 100	544	556		City
72	52	-	-	-	-	-	-	-	-	-		Village
1 482	878	4	788	413	375	88	64	4 786	2 726	2 060	Total	Niğde TR713
1 353	796	4	788	413	375	88	64	4 786	2 726	2 060		City
129	82	-	-	-	-	-	-	-	-	-		Village
564	361	3	522	300	222	60	48	4 117	2 428	1 689	Total	General
557	351	3	522	300	222	60	48	4 117	2 428	1 689		City
7	10	-	-	-	-	-	-	-	-	-		Village
918	517	1	266	113	153	28	16	669	298	371	Total	Vocational and technical
796	445	1	266	113	153	28	16	669	298	371		City
122	72	-	-	-	-	-	-	-	-	-		Village
1 241	708	10	1 962	1 008	954	185	143	3 858	2 273	1 585	Total	Nevşehir TR714
1 175	670	8	1 603	809	794	163	113	3 858	2 273	1 585		City
66	38	2	359	199	160	22	30	-	-	-		Village
449	263	8	1 474	764	710	132	115	3 320	1 984	1 336	Total	General
404	235	6	1 115	565	550	110	85	3 320	1 984	1 336		City
45	28	2	359	199	160	22	30	-	-	-		Village
792	445	2	488	244	244	53	28	538	289	249	Total	Vocational and technical
771	435	2	488	244	244	53	28	538	289	249		City
21	10	-	-	-	-	-	-	-	-	-		Village
1 212	632	7	1 179	670	509	129	106	2 264	1 280	984	Total	Kırşehir TR715
1 212	632	7	1 179	670	509	129	106	2 264	1 280	984		City
-	-	-	-	-	-	-	-	-	-	-		Village
475	262	5	601	332	269	76	67	1 697	899	798	Total	General
475	262	5	601	332	269	76	67	1 697	899	798		City
-	-	-	-	-	-	-	-	-	-	-		Village
737	370	2	578	338	240	53	39	567	381	186	Total	Vocational and technical
737	370	2	578	338	240	53	39	567	381	186		City
-	-	-	-	-	-	-	-	-	-	-		Village
5 445	2 990	36	8 617	4 589	4 028	772	623	23 458	13 493	9 965	Total	Kayseri TR721
5 445	2 990	36	8 617	4 589	4 028	772	623	23 458	13 493	9 965		City
-	-	-	-	-	-	-	-	-	-	-		Village
1 805	1 047	32	7 075	3 842	3 233	651	537	17 596	9 965	7 631	Total	General
1 805	1 047	32	7 075	3 842	3 233	651	537	17 596	9 965	7 631		City
-	-	-	-	-	-	-	-	-	-	-		Village
3 640	1 943	4	1 542	747	795	121	86	5 862	3 528	2 334	Total	Vocational and technical
3 640	1 943	4	1 542	747	795	121	86	5 862	3 528	2 334		City
-	-	-	-	-	-	-	-	-	-	-		Village
2 748	1 540	12	2 333	1 365	968	267	207	10 583	6 260	4 323	Total	Sivas TR722
2 645	1 462	12	2 333	1 365	968	267	207	10 583	6 260	4 323		City
103	78	-	-	-	-	-	-	-	-	-		Village
1 075	648	9	1 299	742	557	189	149	8 438	4 857	3 581	Total	General
1 031	612	9	1 299	742	557	189	149	8 438	4 857	3 581		City
44	36	-	-	-	-	-	-	-	-	-		Village
1 673	892	3	1 034	623	411	78	58	2 145	1 403	742	Total	Vocational and technical
1 614	850	3	1 034	623	411	78	58	2 145	1 403	742		City
59	42	-	-	-	-	-	-	-	-	-		Village
2 003	1 316	8	1 198	701	497	164	105	5 909	3 342	2 567	Total	Yozgat TR723
1 926	1 258	8	1 198	701	497	164	105	5 909	3 342	2 567		City
77	58	-	-	-	-	-	-	-	-	-		Village
732	478	6	748	430	318	128	72	4 736	2 911	1 825	Total	General
732	478	6	748	430	318	128	72	4 736	2 911	1 825		City
-	-	-	-	-	-	-	-	-	-	-		Village
1 271	838	2	450	271	179	36	33	1 173	431	742	Total	Vocational and technical
1 194	780	2	450	271	179	36	33	1 173	431	742		City
77	58	-	-	-	-	-	-	-	-	-		Village

Note. The number of open education students include the active students who are new entrants or who have renewed registration as of first semester in the educational year 2016-2017.

(1) Total of teachers includes permanent and contractual teaching staff.

2.11 İstatistikî Bölge Birimleri Sınıflaması 3. düzey, ortaöğretimde resmi ve özel ayrımında yerleşim yeri, okul, öğrenci, öğretmen ve derslik sayısı (devam)

[2016/17 öğretim yılı 1. dönem]

İBBS 3. Düzey	Okul School	Toplam - Total					Resmî				
		Öğrenci - Students			Öğretmen ⁽¹⁾ Teacher ⁽¹⁾	Derslik Classroom	Öğrenci - Students				
		Toplam Total	Erkek Male	Kadın Female			Okul School	Toplam Total	Erkek Male	Kadın Female	
TR811 Zonguldak	Toplam	86	37 476	19 182	18 294	2 653	1 532	78	28 852	14 846	14 006
	Şehir	70	34 957	18 026	16 931	2 378	1 351	62	26 333	13 690	12 643
	Köy	16	2 519	1 156	1 363	275	181	16	2 519	1 156	1 363
Genel	Toplam	37	19 811	8 940	10 871	1 066	675	29	13 257	5 719	7 538
	Şehir	35	19 158	8 668	10 490	1 018	651	27	12 604	5 447	7 157
	Köy	2	653	272	381	48	24	2	653	272	381
Mesleki ve teknik	Toplam	49	17 665	10 242	7 423	1 587	857	49	15 595	9 127	6 468
	Şehir	35	15 799	9 358	6 441	1 360	700	35	13 729	8 243	5 486
	Köy	14	1 866	884	982	227	157	14	1 866	884	982
TR812 Karabük	Toplam	43	15 125	8 031	7 094	1 224	744	39	11 413	6 002	5 411
	Şehir	41	14 900	7 934	6 966	1 193	724	37	11 188	5 905	5 283
	Köy	2	225	97	128	31	20	2	225	97	128
Genel	Toplam	18	8 429	4 150	4 279	480	345	15	5 675	2 678	2 997
	Şehir	18	8 429	4 150	4 279	480	345	15	5 675	2 678	2 997
	Köy	-	-	-	-	-	-	-	-	-	-
Mesleki ve teknik	Toplam	25	6 696	3 881	2 815	744	399	24	5 738	3 324	2 414
	Şehir	23	6 471	3 784	2 687	713	379	22	5 513	3 227	2 286
	Köy	2	225	97	128	31	20	2	225	97	128
TR813 Bartın	Toplam	31	12 079	5 973	6 106	939	515	29	9 502	4 792	4 710
	Şehir	24	10 891	5 345	5 546	807	435	22	8 314	4 164	4 150
	Köy	7	1 188	628	560	132	80	7	1 188	628	560
Genel	Toplam	9	5 333	2 475	2 858	260	196	7	3 271	1 439	1 832
	Şehir	9	5 333	2 475	2 858	260	196	7	3 271	1 439	1 832
	Köy	-	-	-	-	-	-	-	-	-	-
Mesleki ve teknik	Toplam	22	6 746	3 498	3 248	679	319	22	6 231	3 353	2 878
	Şehir	15	5 558	2 870	2 688	547	239	15	5 043	2 725	2 318
	Köy	7	1 188	628	560	132	80	7	1 188	628	560
TR821 Kastamonu	Toplam	73	22 301	11 247	11 054	1 612	941	68	16 667	8 591	8 076
	Şehir	70	22 044	11 126	10 918	1 569	909	65	16 410	8 470	7 940
	Köy	3	257	121	136	43	32	3	257	121	136
Genel	Toplam	21	10 922	4 918	6 004	486	307	17	6 073	2 603	3 470
	Şehir	21	10 922	4 918	6 004	486	307	17	6 073	2 603	3 470
	Köy	-	-	-	-	-	-	-	-	-	-
Mesleki ve teknik	Toplam	52	11 379	6 329	5 050	1 126	634	51	10 594	5 988	4 606
	Şehir	49	11 122	6 208	4 914	1 083	602	48	10 337	5 867	4 470
	Köy	3	257	121	136	43	32	3	257	121	136
TR822 Çankırı	Toplam	36	10 605	5 660	4 945	758	518	35	7 974	4 155	3 819
	Şehir	36	10 605	5 660	4 945	758	518	35	7 974	4 155	3 819
	Köy	-	-	-	-	-	-	-	-	-	-
Genel	Toplam	12	5 410	2 586	2 824	265	181	11	3 365	1 434	1 931
	Şehir	12	5 410	2 586	2 824	265	181	11	3 365	1 434	1 931
	Köy	-	-	-	-	-	-	-	-	-	-
Mesleki ve teknik	Toplam	24	5 195	3 074	2 121	493	337	24	4 609	2 721	1 888
	Şehir	24	5 195	3 074	2 121	493	337	24	4 609	2 721	1 888
	Köy	-	-	-	-	-	-	-	-	-	-
TR823 Sinop	Toplam	43	12 497	6 401	6 096	976	567	41	9 509	4 864	4 645
	Şehir	43	12 497	6 401	6 096	976	567	41	9 509	4 864	4 645
	Köy	-	-	-	-	-	-	-	-	-	-
Genel	Toplam	19	6 789	3 191	3 598	381	261	17	4 191	1 893	2 298
	Şehir	19	6 789	3 191	3 598	381	261	17	4 191	1 893	2 298
	Köy	-	-	-	-	-	-	-	-	-	-
Mesleki ve teknik	Toplam	24	5 708	3 210	2 498	595	306	24	5 318	2 971	2 347
	Şehir	24	5 708	3 210	2 498	595	306	24	5 318	2 971	2 347
	Köy	-	-	-	-	-	-	-	-	-	-
TR831 Samsun	Toplam	175	94 480	48 054	46 426	6 195	3 126	144	66 572	33 329	33 243
	Şehir	175	94 480	48 054	46 426	6 195	3 126	144	66 572	33 329	33 243
	Köy	-	-	-	-	-	-	-	-	-	-
Genel	Toplam	87	51 356	24 336	27 020	2 587	1 504	57	29 198	12 735	16 463
	Şehir	87	51 356	24 336	27 020	2 587	1 504	57	29 198	12 735	16 463
	Köy	-	-	-	-	-	-	-	-	-	-
Mesleki ve teknik	Toplam	88	43 124	23 718	19 406	3 608	1 622	87	37 374	20 594	16 780
	Şehir	88	43 124	23 718	19 406	3 608	1 622	87	37 374	20 594	16 780
	Köy	-	-	-	-	-	-	-	-	-	-

Not. Açıköğretim öğrenci sayıları 2016-2017 eğitim öğretim yılı 1. dönem yeni kayıt yaptıran ve kayıt yenileyen aktif öğrencileri kapsar.

(1) Toplam öğretmen, kadrolu ve sözleşmeli öğretmenleri kapsar.

2.11. Number of schools, students, teachers and classrooms in public and private secondary education institutions by settlement place according to Statistical Regions Level 3 (continued)

[First semester the educational year 2016/17]

Public			Özel - Private			Açıköğretim lisesi Open secondary education						
Öğretmen ⁽¹⁾ Teacher ⁽¹⁾	Derslik Classroom	Okul School	Öğrenci - Students			Öğretmen ⁽¹⁾ Teacher ⁽¹⁾	Derslik Classroom	Öğrenci - Students			SR Level 3	
			Toplam Total	Erkek Male	Kadın Female			Toplam Total	Erkek Male	Kadın Female		
2 450	1 397	8	1 560	827	733	203	135	7 064	3 509	3 555	Total	Zonguldak TR811
2 175	1 216	8	1 560	827	733	203	135	7 064	3 509	3 555	City	
275	181	-	-	-	-	-	-	-	-	-	Village	
863	540	8	1 560	827	733	203	135	4 994	2 394	2 600	Total	General
815	516	8	1 560	827	733	203	135	4 994	2 394	2 600	City	
48	24	-	-	-	-	-	-	-	-	-	Village	
1 587	857	-	-	-	-	-	-	2 070	1 115	955	Total	Vocational and technical
1 360	700	-	-	-	-	-	-	2 070	1 115	955	City	
227	157	-	-	-	-	-	-	-	-	-	Village	
1 146	708	4	707	367	340	78	36	3 005	1 662	1 343	Total	Karabük TR812
1 115	688	4	707	367	340	78	36	3 005	1 662	1 343	City	
31	20	-	-	-	-	-	-	-	-	-	Village	
416	317	3	563	287	276	64	28	2 191	1 185	1 006	Total	General
416	317	3	563	287	276	64	28	2 191	1 185	1 006	City	
-	-	-	-	-	-	-	-	-	-	-	Village	
730	391	1	144	80	64	14	8	814	477	337	Total	Vocational and technical
699	371	1	144	80	64	14	8	814	477	337	City	
31	20	-	-	-	-	-	-	-	-	-	Village	
907	460	2	218	123	95	32	55	2 359	1 058	1 301	Total	Bartın TR813
775	380	2	218	123	95	32	55	2 359	1 058	1 301	City	
132	80	-	-	-	-	-	-	-	-	-	Village	
228	141	2	218	123	95	32	55	1 844	913	931	Total	General
228	141	2	218	123	95	32	55	1 844	913	931	City	
-	-	-	-	-	-	-	-	-	-	-	Village	
679	319	-	-	-	-	-	-	515	145	370	Total	Vocational and technical
547	239	-	-	-	-	-	-	515	145	370	City	
132	80	-	-	-	-	-	-	-	-	-	Village	
1 522	888	5	617	326	291	90	53	5 017	2 330	2 687	Total	Kastamonu TR821
1 479	856	5	617	326	291	90	53	5 017	2 330	2 687	City	
43	32	-	-	-	-	-	-	-	-	-	Village	
417	272	4	421	211	210	69	35	4 428	2 104	2 324	Total	General
417	272	4	421	211	210	69	35	4 428	2 104	2 324	City	
-	-	-	-	-	-	-	-	-	-	-	Village	
1 105	616	1	196	115	81	21	18	589	226	363	Total	Vocational and technical
1 062	584	1	196	115	81	21	18	589	226	363	City	
43	32	-	-	-	-	-	-	-	-	-	Village	
746	505	1	127	76	51	12	13	2 504	1 429	1 075	Total	Çankırı TR822
746	505	1	127	76	51	12	13	2 504	1 429	1 075	City	
-	-	-	-	-	-	-	-	-	-	-	Village	
253	168	1	127	76	51	12	13	1 918	1 076	842	Total	General
253	168	1	127	76	51	12	13	1 918	1 076	842	City	
-	-	-	-	-	-	-	-	-	-	-	Village	
493	337	-	-	-	-	-	-	586	353	233	Total	Vocational and technical
493	337	-	-	-	-	-	-	586	353	233	City	
-	-	-	-	-	-	-	-	-	-	-	Village	
942	530	2	262	124	138	34	37	2 726	1 413	1 313	Total	Sinop TR823
942	530	2	262	124	138	34	37	2 726	1 413	1 313	City	
-	-	-	-	-	-	-	-	-	-	-	Village	
347	224	2	262	124	138	34	37	2 336	1 174	1 162	Total	General
347	224	2	262	124	138	34	37	2 336	1 174	1 162	City	
-	-	-	-	-	-	-	-	-	-	-	Village	
595	306	-	-	-	-	-	-	390	239	151	Total	Vocational and technical
595	306	-	-	-	-	-	-	390	239	151	City	
-	-	-	-	-	-	-	-	-	-	-	Village	
5 620	2 701	31	5 498	2 891	2 607	575	425	22 410	11 834	10 576	Total	Samsun TR831
5 620	2 701	31	5 498	2 891	2 607	575	425	22 410	11 834	10 576	City	
-	-	-	-	-	-	-	-	-	-	-	Village	
2 012	1 098	30	5 126	2 701	2 425	575	406	17 032	8 900	8 132	Total	General
2 012	1 098	30	5 126	2 701	2 425	575	406	17 032	8 900	8 132	City	
-	-	-	-	-	-	-	-	-	-	-	Village	
3 608	1 603	1	372	190	182	-	19	5 378	2 934	2 444	Total	Vocational and technical
3 608	1 603	1	372	190	182	-	19	5 378	2 934	2 444	City	
-	-	-	-	-	-	-	-	-	-	-	Village	

Note. The number of open education students include the active students who are new entrants or who have renewed registration as of first semester in the educational year 2016-2017.

(1) Total of teachers includes permanent and contractual teaching staff.

2.11 İstatistikî Bölge Birimleri Sınıflaması 3. düzey, ortaöğretimde resmi ve özel ayrımında yerleşim yeri, okul, öğrenci, öğretmen ve derslik sayısı (devam)

[2016/17 öğretim yılı 1. dönem]

İBBS 3. Düzey		Toplam - Total						Resmî			
		Öğrenci - Students				Öğretmen ⁽¹⁾ Teacher	Derslik Classroom	Öğrenci - Students			
		Okul School	Toplam Total	Erkek Male	Kadın Female			Okul School	Toplam Total	Erkek Male	Kadın Female
TR832 Tokat	Toplam	102	42 886	22 768	20 118	2 862	1 567	87	32 416	16 925	15 491
	Şehir	96	42 306	22 356	19 950	2 792	1 513	81	31 836	16 513	15 323
	Köy	6	580	412	168	70	54	6	580	412	168
Genel	Toplam	45	20 404	10 001	10 403	1 039	708	31	12 317	5 501	6 816
	Şehir	45	20 404	10 001	10 403	1 039	708	31	12 317	5 501	6 816
	Köy	-	-	-	-	-	-	-	-	-	-
Mesleki ve teknik	Toplam	57	22 482	12 767	9 715	1 823	859	56	20 099	11 424	8 675
	Şehir	51	21 902	12 355	9 547	1 753	805	50	19 519	11 012	8 507
	Köy	6	580	412	168	70	54	6	580	412	168
TR833 Çorum	Toplam	101	36 404	18 351	18 053	2 680	1 694	82	25 867	12 985	12 882
	Şehir	99	36 184	18 208	17 976	2 646	1 674	80	25 647	12 842	12 805
	Köy	2	220	143	77	34	20	2	220	143	77
Genel	Toplam	48	20 659	9 819	10 840	1 126	725	32	12 202	5 514	6 688
	Şehir	48	20 659	9 819	10 840	1 126	725	32	12 202	5 514	6 688
	Köy	-	-	-	-	-	-	-	-	-	-
Mesleki ve teknik	Toplam	53	15 745	8 532	7 213	1 554	969	50	13 665	7 471	6 194
	Şehir	51	15 525	8 389	7 136	1 520	949	48	13 445	7 328	6 117
	Köy	2	220	143	77	34	20	2	220	143	77
TR834 Amasya	Toplam	63	23 162	11 948	11 214	1 762	1 011	57	18 210	9 384	8 826
	Şehir	60	22 657	11 532	11 125	1 706	985	54	17 705	8 968	8 737
	Köy	3	505	416	89	56	26	3	505	416	89
Genel	Toplam	24	11 557	5 537	6 020	683	426	18	7 653	3 476	4 177
	Şehir	24	11 557	5 537	6 020	683	426	18	7 653	3 476	4 177
	Köy	-	-	-	-	-	-	-	-	-	-
Mesleki ve teknik	Toplam	39	11 605	6 411	5 194	1 079	585	39	10 557	5 908	4 649
	Şehir	36	11 100	5 995	5 105	1 023	559	36	10 052	5 492	4 560
	Köy	3	505	416	89	56	26	3	505	416	89
TR901 Trabzon	Toplam	129	55 775	28 359	27 416	4 139	2 151	114	41 421	20 745	20 676
	Şehir	129	55 775	28 359	27 416	4 139	2 151	114	41 421	20 745	20 676
	Köy	-	-	-	-	-	-	-	-	-	-
Genel	Toplam	55	27 872	13 840	14 032	1 658	917	42	19 124	8 786	10 338
	Şehir	55	27 872	13 840	14 032	1 658	917	42	19 124	8 786	10 338
	Köy	-	-	-	-	-	-	-	-	-	-
Mesleki ve teknik	Toplam	74	27 903	14 519	13 384	2 481	1 234	72	22 297	11 959	10 338
	Şehir	74	27 903	14 519	13 384	2 481	1 234	72	22 297	11 959	10 338
	Köy	-	-	-	-	-	-	-	-	-	-
TR902 Ordu	Toplam	119	50 743	26 017	24 726	3 766	2 018	100	38 489	19 562	18 927
	Şehir	119	50 743	26 017	24 726	3 766	2 018	100	38 489	19 562	18 927
	Köy	-	-	-	-	-	-	-	-	-	-
Genel	Toplam	48	23 019	10 707	12 312	1 379	848	32	14 306	6 003	8 303
	Şehir	48	23 019	10 707	12 312	1 379	848	32	14 306	6 003	8 303
	Köy	-	-	-	-	-	-	-	-	-	-
Mesleki ve teknik	Toplam	71	27 724	15 310	12 414	2 387	1 170	68	24 183	13 559	10 624
	Şehir	71	27 724	15 310	12 414	2 387	1 170	68	24 183	13 559	10 624
	Köy	-	-	-	-	-	-	-	-	-	-
TR903 Giresun	Toplam	92	27 970	14 572	13 398	2 301	1 442	84	22 461	11 718	10 743
	Şehir	90	27 703	14 438	13 265	2 262	1 419	83	22 268	11 628	10 640
	Köy	2	267	134	133	39	23	1	193	90	103
Genel	Toplam	33	13 456	6 418	7 038	804	498	27	9 238	4 182	5 056
	Şehir	32	13 382	6 374	7 008	789	491	27	9 238	4 182	5 056
	Köy	1	74	44	30	15	7	-	-	-	-
Mesleki ve teknik	Toplam	59	14 514	8 154	6 360	1 497	944	57	13 223	7 536	5 687
	Şehir	58	14 321	8 064	6 257	1 473	928	56	13 030	7 446	5 584
	Köy	1	193	90	103	24	16	1	193	90	103
TR904 Rize	Toplam	72	26 900	14 198	12 702	1 854	1 114	66	18 561	9 564	8 997
	Şehir	68	25 977	13 815	12 162	1 769	1 067	62	17 638	9 181	8 457
	Köy	4	923	383	540	85	47	4	923	383	540
Genel	Toplam	30	12 477	5 963	6 514	726	486	25	8 274	3 816	4 458
	Şehir	28	11 672	5 675	5 997	669	453	23	7 469	3 528	3 941
	Köy	2	805	288	517	57	33	2	805	288	517
Mesleki ve teknik	Toplam	42	14 423	8 235	6 188	1 128	628	41	10 287	5 748	4 539
	Şehir	40	14 305	8 140	6 165	1 100	614	39	10 169	5 653	4 516
	Köy	2	118	95	23	28	14	2	118	95	23

Not. Açıköğretim öğrenci sayıları 2016-2017 eğitim öğretim yılı 1. dönem yeni kayıt yaptıran ve kayıt yenileyen aktif öğrencileri kapsar.

(1) Toplam öğretmen, kadrolu ve sözleşmeli öğretmenleri kapsar.

2.11. Number of schools, students, teachers and classrooms in public and private secondary education institutions by settlement place according to Statistical Regions Level 3 (continued)

[First semester the educational year 2016/17]

Public			Özel - Private			Açıköğretim lisesi Open secondary education						
Öğretmen ⁽¹⁾ Teacher ⁽¹⁾	Derslik Classroom	Okul School	Öğrenci - Students			Öğretmen ⁽¹⁾ Teacher ⁽¹⁾	Derslik Classroom	Öğrenci - Students			Total	SR Level 3
			Toplam Total	Erkek Male	Kadın Female			Toplam Total	Erkek Male	Kadın Female		
2 642	1 381	15	2 286	1 348	938	220	186	8 184	4 495	3 689	Total	Tokat TR832
2 572	1 327	15	2 286	1 348	938	220	186	8 184	4 495	3 689	City	
70	54	-	-	-	-	-	-	-	-	-	Village	
834	542	14	1 978	1 180	798	205	166	6 109	3 320	2 789	Total	General
834	542	14	1 978	1 180	798	205	166	6 109	3 320	2 789	City	
-	-	-	-	-	-	-	-	-	-	-	Village	
1 808	839	1	308	168	140	15	20	2 075	1 175	900	Total	Vocational and technical
1 738	785	1	308	168	140	15	20	2 075	1 175	900	City	
70	54	-	-	-	-	-	-	-	-	-	Village	
2 375	1 488	19	2 764	1 477	1 287	305	206	7 773	3 889	3 884	Total	Çorum TR833
2 341	1 468	19	2 764	1 477	1 287	305	206	7 773	3 889	3 884	City	
34	20	-	-	-	-	-	-	-	-	-	Village	
881	557	16	2 008	1 081	927	245	168	6 449	3 224	3 225	Total	General
881	557	16	2 008	1 081	927	245	168	6 449	3 224	3 225	City	
-	-	-	-	-	-	-	-	-	-	-	Village	
1 494	931	3	756	396	360	60	38	1 324	665	659	Total	Vocational and technical
1 460	911	3	756	396	360	60	38	1 324	665	659	City	
34	20	-	-	-	-	-	-	-	-	-	Village	
1 651	899	6	959	545	414	111	112	3 993	2 019	1 974	Total	Amasya TR834
1 595	873	6	959	545	414	111	112	3 993	2 019	1 974	City	
56	26	-	-	-	-	-	-	-	-	-	Village	
572	314	6	959	545	414	111	112	2 945	1 516	1 429	Total	General
572	314	6	959	545	414	111	112	2 945	1 516	1 429	City	
-	-	-	-	-	-	-	-	-	-	-	Village	
1 079	585	-	-	-	-	-	-	1 048	503	545	Total	Vocational and technical
1 023	559	-	-	-	-	-	-	1 048	503	545	City	
56	26	-	-	-	-	-	-	-	-	-	Village	
3 833	1 988	15	2 035	1 148	887	306	163	12 319	6 466	5 853	Total	Trabzon TR901
3 833	1 988	15	2 035	1 148	887	306	163	12 319	6 466	5 853	City	
-	-	-	-	-	-	-	-	-	-	-	Village	
1 392	768	13	1 721	996	725	266	149	7 027	4 058	2 969	Total	General
1 392	768	13	1 721	996	725	266	149	7 027	4 058	2 969	City	
-	-	-	-	-	-	-	-	-	-	-	Village	
2 441	1 220	2	314	152	162	40	14	5 292	2 408	2 884	Total	Vocational and technical
2 441	1 220	2	314	152	162	40	14	5 292	2 408	2 884	City	
-	-	-	-	-	-	-	-	-	-	-	Village	
3 342	1 701	19	3 455	1 785	1 670	424	317	8 799	4 670	4 129	Total	Ordu TR902
3 342	1 701	19	3 455	1 785	1 670	424	317	8 799	4 670	4 129	City	
-	-	-	-	-	-	-	-	-	-	-	Village	
1 032	569	16	2 699	1 412	1 287	347	279	6 014	3 292	2 722	Total	General
1 032	569	16	2 699	1 412	1 287	347	279	6 014	3 292	2 722	City	
-	-	-	-	-	-	-	-	-	-	-	Village	
2 310	1 132	3	756	373	383	77	38	2 785	1 378	1 407	Total	Vocational and technical
2 310	1 132	3	756	373	383	77	38	2 785	1 378	1 407	City	
-	-	-	-	-	-	-	-	-	-	-	Village	
2 182	1 352	8	914	528	386	119	90	4 595	2 326	2 269	Total	Giresun TR903
2 158	1 336	7	840	484	356	104	83	4 595	2 326	2 269	City	
24	16	1	74	44	30	15	7	-	-	-	Village	
705	424	6	774	450	324	99	74	3 444	1 786	1 658	Total	General
705	424	5	700	406	294	84	67	3 444	1 786	1 658	City	
-	-	1	74	44	30	15	7	-	-	-	Village	
1 477	928	2	140	78	62	20	16	1 151	540	611	Total	Vocational and technical
1 453	912	2	140	78	62	20	16	1 151	540	611	City	
24	16	-	-	-	-	-	-	-	-	-	Village	
1 774	1 069	6	972	527	445	80	45	7 367	4 107	3 260	Total	Rize TR904
1 689	1 022	6	972	527	445	80	45	7 367	4 107	3 260	City	
85	47	-	-	-	-	-	-	-	-	-	Village	
661	463	5	636	364	272	65	23	3 567	1 783	1 784	Total	General
604	430	5	636	364	272	65	23	3 567	1 783	1 784	City	
57	33	-	-	-	-	-	-	-	-	-	Village	
1 113	606	1	336	163	173	15	22	3 800	2 324	1 476	Total	Vocational and technical
1 085	592	1	336	163	173	15	22	3 800	2 324	1 476	City	
28	14	-	-	-	-	-	-	-	-	-	Village	

Note. The number of open education students include the active students who are new entrants or who have renewed registration as of first semester in the educational year 2016-2017.

(1) Total of teachers includes permanent and contractual teaching staff.

2.11 İstatistikî Bölge Birimleri Sınıflaması 3. düzey, ortaöğretimde resmi ve özel ayrımında yerleşim yeri, okul, öğrenci, öğretmen ve derslik sayısı (devam)

[2016/17 öğretim yılı 1. dönem]

İBBS 3. Düzey		Toplam - Total						Resmi			
		Öğrenci - Students				Öğretmen ⁽¹⁾ Teacher ⁽¹⁾	Derslik Classroom	Öğrenci - Students			
		Okul School	Toplam Total	Erkek Male	Kadın Female			Okul School	Toplam Total	Erkek Male	Kadın Female
TR905 Artvin	Toplam	44	10 935	5 503	5 432	942	547	42	8 727	4 447	4 280
	Şehir	39	10 224	5 088	5 136	871	501	37	8 016	4 032	3 984
	Köy	5	711	415	296	71	46	5	711	415	296
Genel	Toplam	17	6 154	2 834	3 320	371	232	15	4 469	2 064	2 405
	Şehir	16	5 758	2 667	3 091	349	216	14	4 073	1 897	2 176
	Köy	1	396	167	229	22	16	1	396	167	229
Mesleki ve teknik	Toplam	27	4 781	2 669	2 112	571	315	27	4 258	2 383	1 875
	Şehir	23	4 466	2 421	2 045	522	285	23	3 943	2 135	1 808
	Köy	4	315	248	67	49	30	4	315	248	67
TR906 Gümüşhane	Toplam	30	7 824	4 091	3 733	598	381	29	6 080	3 186	2 894
	Şehir	29	7 729	4 035	3 694	585	368	28	5 985	3 130	2 855
	Köy	1	95	56	39	13	13	1	95	56	39
Genel	Toplam	12	4 226	2 299	1 927	230	125	11	2 868	1 480	1 388
	Şehir	11	4 131	2 243	1 888	217	112	10	2 773	1 424	1 349
	Köy	1	95	56	39	13	13	1	95	56	39
Mesleki ve teknik	Toplam	18	3 598	1 792	1 806	368	256	18	3 212	1 706	1 506
	Şehir	18	3 598	1 792	1 806	368	256	18	3 212	1 706	1 506
	Köy	-	-	-	-	-	-	-	-	-	-
TRA11 Erzurum	Toplam	126	57 232	30 644	26 588	3 326	2 050	113	39 219	20 568	18 651
	Şehir	126	57 232	30 644	26 588	3 326	2 050	113	39 219	20 568	18 651
	Köy	-	-	-	-	-	-	-	-	-	-
Genel	Toplam	56	32 234	17 506	14 728	1 564	955	43	19 412	9 723	9 689
	Şehir	56	32 234	17 506	14 728	1 564	955	43	19 412	9 723	9 689
	Köy	-	-	-	-	-	-	-	-	-	-
Mesleki ve teknik	Toplam	70	24 998	13 138	11 860	1 762	1 095	70	19 807	10 845	8 962
	Şehir	70	24 998	13 138	11 860	1 762	1 095	70	19 807	10 845	8 962
	Köy	-	-	-	-	-	-	-	-	-	-
TRA12 Erzincan	Toplam	50	15 531	8 206	7 325	1 253	723	44	11 548	6 008	5 540
	Şehir	44	15 146	7 960	7 186	1 156	662	38	11 163	5 762	5 401
	Köy	6	385	246	139	97	61	6	385	246	139
Genel	Toplam	21	8 041	3 997	4 044	509	298	15	4 880	2 199	2 681
	Şehir	20	7 974	3 960	4 014	498	287	14	4 813	2 162	2 651
	Köy	1	67	37	30	11	11	1	67	37	30
Mesleki ve teknik	Toplam	29	7 490	4 209	3 281	744	425	29	6 668	3 809	2 859
	Şehir	24	7 172	4 000	3 172	658	375	24	6 350	3 600	2 750
	Köy	5	318	209	109	86	50	5	318	209	109
TRA13 Bayburt	Toplam	16	5 660	3 028	2 632	375	251	16	4 405	2 362	2 043
	Şehir	15	5 572	2 993	2 579	364	244	15	4 317	2 327	1 990
	Köy	1	88	35	53	11	7	1	88	35	53
Genel	Toplam	5	2 817	1 429	1 388	136	98	5	1 962	947	1 015
	Şehir	5	2 817	1 429	1 388	136	98	5	1 962	947	1 015
	Köy	-	-	-	-	-	-	-	-	-	-
Mesleki ve teknik	Toplam	11	2 843	1 599	1 244	239	153	11	2 443	1 415	1 028
	Şehir	10	2 755	1 564	1 191	228	146	10	2 355	1 380	975
	Köy	1	88	35	53	11	7	1	88	35	53
TRA21 Ağrı	Toplam	64	36 536	19 572	16 964	1 853	1 172	59	28 779	14 773	14 006
	Şehir	64	36 536	19 572	16 964	1 853	1 172	59	28 779	14 773	14 006
	Köy	-	-	-	-	-	-	-	-	-	-
Genel	Toplam	32	20 512	10 881	9 631	951	622	27	14 777	7 125	7 652
	Şehir	32	20 512	10 881	9 631	951	622	27	14 777	7 125	7 652
	Köy	-	-	-	-	-	-	-	-	-	-
Mesleki ve teknik	Toplam	32	16 024	8 691	7 333	902	550	32	14 002	7 648	6 354
	Şehir	32	16 024	8 691	7 333	902	550	32	14 002	7 648	6 354
	Köy	-	-	-	-	-	-	-	-	-	-
TRA22 Kars	Toplam	46	18 952	10 019	8 933	1 114	681	42	14 810	7 363	7 447
	Şehir	43	18 592	9 802	8 790	1 079	654	40	14 580	7 231	7 349
	Köy	3	360	217	143	35	27	2	230	132	98
Genel	Toplam	22	10 740	5 507	5 233	540	353	18	7 265	3 260	4 005
	Şehir	21	10 610	5 422	5 188	526	341	18	7 265	3 260	4 005
	Köy	1	130	85	45	14	12	-	-	-	-
Mesleki ve teknik	Toplam	24	8 212	4 512	3 700	574	328	24	7 545	4 103	3 442
	Şehir	22	7 982	4 380	3 602	553	313	22	7 315	3 971	3 344
	Köy	2	230	132	98	21	15	2	230	132	98

Not. Açıköğretim öğrenci sayıları 2016-2017 eğitim öğretim yılı 1. dönem yeni kayıt yaptırnan ve kayıt yenileyen aktif öğrencileri kapsar.

(1) Toplam öğretmen, kadrolu ve sözleşmeli öğretmenleri kapsar.

2.11. Number of schools, students, teachers and classrooms in public and private secondary education institutions by settlement place according to Statistical Regions Level 3 (continued)

[First semester the educational year 2016/17]

Public			Özel - Private			Açıköğretim lisesi Open secondary education						
			Öğrenci - Students						Öğrenci - Students			
Öğretmen ⁽¹⁾ Teacher ⁽¹⁾	Derslik Classroom	Okul School	Toplam Total	Erkek Male	Kadın Female	Öğretmen ⁽¹⁾ Teacher ⁽¹⁾	Derslik Classroom	Toplam Total	Erkek Male	Kadın Female		SR Level 3
906	534	2	195	94	101	36	13	2 013	962	1 051	Total	Artvin TRA905
835	488	2	195	94	101	36	13	2 013	962	1 051	City	
71	46	-	-	-	-	-	-	-	-	-	Village	
335	219	2	195	94	101	36	13	1 490	676	814	Total	General
313	203	2	195	94	101	36	13	1 490	676	814	City	
22	16	-	-	-	-	-	-	-	-	-	Village	
571	315	-	-	-	-	-	-	523	286	237	Total	Vocational and technical
522	285	-	-	-	-	-	-	523	286	237	City	
49	30	-	-	-	-	-	-	-	-	-	Village	
583	381	1	50	31	19	15	-	1 694	874	820	Total	Gümüşhane TRA906
570	368	1	50	31	19	15	-	1 694	874	820	City	
13	13	-	-	-	-	-	-	-	-	-	Village	
215	125	1	50	31	19	15	-	1 308	788	520	Total	General
202	112	1	50	31	19	15	-	1 308	788	520	City	
13	13	-	-	-	-	-	-	-	-	-	Village	
368	256	-	-	-	-	-	-	386	86	300	Total	Vocational and technical
368	256	-	-	-	-	-	-	386	86	300	City	
-	-	-	-	-	-	-	-	-	-	-	Village	
3 084	1 879	13	2 228	1 233	995	242	171	15 785	8 843	6 942	Total	Erzurum TRA11
3 084	1 879	13	2 228	1 233	995	242	171	15 785	8 843	6 942	City	
-	-	-	-	-	-	-	-	-	-	-	Village	
1 322	784	13	2 228	1 233	995	242	171	10 594	6 550	4 044	Total	General
1 322	784	13	2 228	1 233	995	242	171	10 594	6 550	4 044	City	
-	-	-	-	-	-	-	-	-	-	-	Village	
1 762	1 095	-	-	-	-	-	-	5 191	2 293	2 898	Total	Vocational and technical
1 762	1 095	-	-	-	-	-	-	5 191	2 293	2 898	City	
-	-	-	-	-	-	-	-	-	-	-	Village	
1 158	644	6	699	419	280	95	79	3 284	1 779	1 505	Total	Erzincan TRA12
1 061	583	6	699	419	280	95	79	3 284	1 779	1 505	City	
97	61	-	-	-	-	-	-	-	-	-	Village	
414	219	6	699	419	280	95	79	2 462	1 379	1 083	Total	General
403	208	6	699	419	280	95	79	2 462	1 379	1 083	City	
11	11	-	-	-	-	-	-	-	-	-	Village	
744	425	-	-	-	-	-	-	822	400	422	Total	Vocational and technical
658	375	-	-	-	-	-	-	822	400	422	City	
86	50	-	-	-	-	-	-	-	-	-	Village	
375	251	-	-	-	-	-	-	1 255	666	589	Total	Bayburt TRA13
364	244	-	-	-	-	-	-	1 255	666	589	City	
11	7	-	-	-	-	-	-	-	-	-	Village	
136	98	-	-	-	-	-	-	855	482	373	Total	General
136	98	-	-	-	-	-	-	855	482	373	City	
-	-	-	-	-	-	-	-	-	-	-	Village	
239	153	-	-	-	-	-	-	400	184	216	Total	Vocational and technical
228	146	-	-	-	-	-	-	400	184	216	City	
11	7	-	-	-	-	-	-	-	-	-	Village	
1 771	1 082	5	1 014	629	385	82	90	6 743	4 170	2 573	Total	Ağrı TRA21
1 771	1 082	5	1 014	629	385	82	90	6 743	4 170	2 573	City	
-	-	-	-	-	-	-	-	-	-	-	Village	
869	532	5	1 014	629	385	82	90	4 721	3 127	1 594	Total	General
869	532	5	1 014	629	385	82	90	4 721	3 127	1 594	City	
-	-	-	-	-	-	-	-	-	-	-	Village	
902	550	-	-	-	-	-	-	2 022	1 043	979	Total	Vocational and technical
902	550	-	-	-	-	-	-	2 022	1 043	979	City	
-	-	-	-	-	-	-	-	-	-	-	Village	
1 058	634	4	681	419	262	56	47	3 461	2 237	1 224	Total	Kars TRA22
1 037	619	3	551	334	217	42	35	3 461	2 237	1 224	City	
21	15	1	130	85	45	14	12	-	-	-	Village	
484	306	4	681	419	262	56	47	2 794	1 828	966	Total	General
484	306	3	551	334	217	42	35	2 794	1 828	966	City	
-	-	1	130	85	45	14	12	-	-	-	Village	
574	328	-	-	-	-	-	-	667	409	258	Total	Vocational and technical
553	313	-	-	-	-	-	-	667	409	258	City	
21	15	-	-	-	-	-	-	-	-	-	Village	

Note. The number of open education students include the active students who are new entrants or who have renewed registration as of first semester in the educational year 2016-2017.

(1) Total of teachers includes permanent and contractual teaching staff.

2.11 İstatistik Bölge Birimleri Sınıflaması 3. düzey, ortaöğretimde resmi ve özel ayrımında yerleşim yeri, okul, öğrenci, öğretmen ve derslik sayısı (devam)

[2016/17 öğretim yılı 1. dönem]

İBBS 3. Düzey		Toplam - Total						Resmi			
		Okul School	Öğrenci - Students			Öğretmen ⁽¹⁾ Teacher ⁽¹⁾	Derslik Classroom	Okul School	Öğrenci - Students		
			Toplam Total	Erkek Male	Kadın Female				Toplam Total	Erkek Male	Kadın Female
TRA23 Iğdır	Toplam	33	15 289	7 511	7 778	937	495	27	12 250	5 697	6 553
	Şehir	32	15 143	7 411	7 732	919	495	26	12 104	5 597	6 507
	Köy	1	146	100	46	18	-	1	146	100	46
Genel	Toplam	19	9 344	4 411	4 933	501	257	13	6 638	2 743	3 895
	Şehir	19	9 344	4 411	4 933	501	257	13	6 638	2 743	3 895
	Köy	-	-	-	-	-	-	-	-	-	-
Mesleki ve teknik	Toplam	14	5 945	3 100	2 845	436	238	14	5 612	2 954	2 658
	Şehir	13	5 799	3 000	2 799	418	238	13	5 466	2 854	2 612
	Köy	1	146	100	46	18	-	1	146	100	46
TRA24 Ardahan	Toplam	24	6 914	3 570	3 344	527	379	24	5 942	2 960	2 982
	Şehir	23	6 821	3 510	3 311	514	371	23	5 849	2 900	2 949
	Köy	1	93	60	33	13	8	1	93	60	33
Genel	Toplam	7	3 064	1 470	1 594	135	144	7	2 267	970	1 297
	Şehir	7	3 064	1 470	1 594	135	144	7	2 267	970	1 297
	Köy	-	-	-	-	-	-	-	-	-	-
Mesleki ve teknik	Toplam	17	3 850	2 100	1 750	392	235	17	3 675	1 990	1 685
	Şehir	16	3 757	2 040	1 717	379	227	16	3 582	1 930	1 652
	Köy	1	93	60	33	13	8	1	93	60	33
TRB11 Malatya	Toplam	135	64 719	34 358	30 361	4 514	2 299	105	43 301	21 535	21 766
	Şehir	135	64 719	34 358	30 361	4 514	2 299	105	43 301	21 535	21 766
	Köy	-	-	-	-	-	-	-	-	-	-
Genel	Toplam	69	33 169	17 312	15 857	1 944	1 116	44	19 700	9 239	10 461
	Şehir	69	33 169	17 312	15 857	1 944	1 116	44	19 700	9 239	10 461
	Köy	-	-	-	-	-	-	-	-	-	-
Mesleki ve teknik	Toplam	66	31 550	17 046	14 504	2 570	1 183	61	23 601	12 296	11 305
	Şehir	66	31 550	17 046	14 504	2 570	1 183	61	23 601	12 296	11 305
	Köy	-	-	-	-	-	-	-	-	-	-
TRB12 Elazığ	Toplam	86	44 133	23 345	20 788	3 080	1 511	75	31 559	16 078	15 481
	Şehir	82	43 420	22 913	20 507	2 989	1 479	71	30 846	15 646	15 200
	Köy	4	713	432	281	91	32	4	713	432	281
Genel	Toplam	42	24 916	13 028	11 888	1 352	737	32	15 703	7 597	8 106
	Şehir	41	24 800	12 969	11 831	1 336	729	31	15 587	7 538	8 049
	Köy	1	116	59	57	16	8	1	116	59	57
Mesleki ve teknik	Toplam	44	19 217	10 317	8 900	1 728	774	43	15 856	8 481	7 375
	Şehir	41	18 620	9 944	8 676	1 653	750	40	15 259	8 108	7 151
	Köy	3	597	373	224	75	24	3	597	373	224
TRB13 Bingöl	Toplam	47	20 793	11 387	9 406	1 269	731	41	14 340	7 408	6 932
	Şehir	46	20 654	11 311	9 343	1 258	731	40	14 201	7 332	6 869
	Köy	1	139	76	63	11	-	1	139	76	63
Genel	Toplam	20	11 660	6 696	4 964	549	325	14	6 541	3 433	3 108
	Şehir	20	11 660	6 696	4 964	549	325	14	6 541	3 433	3 108
	Köy	-	-	-	-	-	-	-	-	-	-
Mesleki ve teknik	Toplam	27	9 133	4 691	4 442	720	406	27	7 799	3 975	3 824
	Şehir	26	8 994	4 615	4 379	709	406	26	7 660	3 899	3 761
	Köy	1	139	76	63	11	-	1	139	76	63
TRB14 Tunceli	Toplam	25	3 757	2 002	1 755	366	306	24	2 800	1 441	1 359
	Şehir	24	3 626	1 918	1 708	355	290	23	2 669	1 357	1 312
	Köy	1	131	84	47	11	16	1	131	84	47
Genel	Toplam	11	2 526	1 307	1 219	173	142	10	1 826	889	937
	Şehir	10	2 395	1 223	1 172	162	126	9	1 695	805	890
	Köy	1	131	84	47	11	16	1	131	84	47
Mesleki ve teknik	Toplam	14	1 231	695	536	193	164	14	974	552	422
	Şehir	14	1 231	695	536	193	164	14	974	552	422
	Köy	-	-	-	-	-	-	-	-	-	-
TRB21 Van	Toplam	129	83 460	44 956	38 504	4 360	2 609	117	62 588	31 585	31 003
	Şehir	129	83 460	44 956	38 504	4 360	2 609	117	62 588	31 585	31 003
	Köy	-	-	-	-	-	-	-	-	-	-
Genel	Toplam	50	40 164	23 193	16 971	1 689	1 060	39	24 136	12 146	11 990
	Şehir	50	40 164	23 193	16 971	1 689	1 060	39	24 136	12 146	11 990
	Köy	-	-	-	-	-	-	-	-	-	-
Mesleki ve teknik	Toplam	79	43 296	21 763	21 533	2 671	1 549	78	38 452	19 439	19 013
	Şehir	79	43 296	21 763	21 533	2 671	1 549	78	38 452	19 439	19 013
	Köy	-	-	-	-	-	-	-	-	-	-

Not. Açıköğretim öğrenci sayıları 2016-2017 eğitim öğretim yılı 1. dönem yeni kayıt yaptıran ve kayıt yenileyen aktif öğrencileri kapsar.

(1) Toplam öğretmen, kadrolu ve sözleşmeli öğretmenleri kapsar.

2.11. Number of schools, students, teachers and classrooms in public and private secondary education institutions by settlement place according to Statistical Regions Level 3 (continued)

[First semester the educational year 2016/17]

Public			Özel - Private			Açıköğretim lisesi Open secondary education						
Öğretmen ⁽¹⁾ Teacher ⁽¹⁾	Derslik Classroom	Okul School	Öğrenci - Students			Öğretmen ⁽¹⁾ Teacher ⁽¹⁾	Derslik Classroom	Öğrenci - Students			SR Level 3	
			Toplam Total	Erkek Male	Kadın Female			Toplam Total	Erkek Male	Kadın Female		
865	482	6	1 119	621	498	72	13	1 920	1 193	727	Total	İğdir TRA23
847	482	6	1 119	621	498	72	13	1 920	1 193	727	City	
18	-	-	-	-	-	-	-	-	-	-	Village	
429	244	6	1 119	621	498	72	13	1 587	1 047	540	Total	General
429	244	6	1 119	621	498	72	13	1 587	1 047	540	City	
-	-	-	-	-	-	-	-	-	-	-	Village	
436	238	-	-	-	-	-	-	333	146	187	Total	Vocational and technical
418	238	-	-	-	-	-	-	333	146	187	City	
18	-	-	-	-	-	-	-	-	-	-	Village	
527	379	-	-	-	-	-	-	972	610	362	Total	Ardahan TRA23
514	371	-	-	-	-	-	-	972	610	362	City	
13	8	-	-	-	-	-	-	-	-	-	Village	
135	144	-	-	-	-	-	-	797	500	297	Total	General
135	144	-	-	-	-	-	-	797	500	297	City	
-	-	-	-	-	-	-	-	-	-	-	Village	
392	235	-	-	-	-	-	-	175	110	65	Total	Vocational and technical
379	227	-	-	-	-	-	-	175	110	65	City	
13	8	-	-	-	-	-	-	-	-	-	Village	
3 836	1 805	30	7 710	4 625	3 085	678	494	13 708	8 198	5 510	Total	Malatya TRB11
3 836	1 805	30	7 710	4 625	3 085	678	494	13 708	8 198	5 510	City	
-	-	-	-	-	-	-	-	-	-	-	Village	
1 461	772	25	4 519	2 603	1 916	483	344	8 950	5 470	3 480	Total	General
1 461	772	25	4 519	2 603	1 916	483	344	8 950	5 470	3 480	City	
-	-	-	-	-	-	-	-	-	-	-	Village	
2 375	1 033	5	3 191	2 022	1 169	195	150	4 758	2 728	2 030	Total	Vocational and technical
2 375	1 033	5	3 191	2 022	1 169	195	150	4 758	2 728	2 030	City	
-	-	-	-	-	-	-	-	-	-	-	Village	
2 868	1 345	11	2 343	1 352	991	212	166	10 231	5 915	4 316	Total	Elaziğ TRB12
2 777	1 313	11	2 343	1 352	991	212	166	10 231	5 915	4 316	City	
91	32	-	-	-	-	-	-	-	-	-	Village	
1 165	584	10	2 062	1 197	865	187	153	7 151	4 234	2 917	Total	General
1 149	576	10	2 062	1 197	865	187	153	7 151	4 234	2 917	City	
16	8	-	-	-	-	-	-	-	-	-	Village	
1 703	761	1	281	155	126	25	13	3 080	1 681	1 399	Total	Vocational and technical
1 628	737	1	281	155	126	25	13	3 080	1 681	1 399	City	
75	24	-	-	-	-	-	-	-	-	-	Village	
1 166	666	6	805	517	288	103	65	5 648	3 462	2 186	Total	Bingöl TRB13
1 155	666	6	805	517	288	103	65	5 648	3 462	2 186	City	
11	-	-	-	-	-	-	-	-	-	-	Village	
446	260	6	805	517	288	103	65	4 314	2 746	1 568	Total	General
446	260	6	805	517	288	103	65	4 314	2 746	1 568	City	
-	-	-	-	-	-	-	-	-	-	-	Village	
720	406	-	-	-	-	-	-	1 334	716	618	Total	Vocational and technical
709	406	-	-	-	-	-	-	1 334	716	618	City	
11	-	-	-	-	-	-	-	-	-	-	Village	
348	306	1	70	46	24	18	-	887	515	372	Total	Tunceli TRB14
337	290	1	70	46	24	18	-	887	515	372	City	
11	16	-	-	-	-	-	-	-	-	-	Village	
155	142	1	70	46	24	18	-	630	372	258	Total	General
144	126	1	70	46	24	18	-	630	372	258	City	
11	16	-	-	-	-	-	-	-	-	-	Village	
193	164	-	-	-	-	-	-	257	143	114	Total	Vocational and technical
193	164	-	-	-	-	-	-	257	143	114	City	
-	-	-	-	-	-	-	-	-	-	-	Village	
4 092	2 439	12	3 144	1 949	1 195	268	170	17 728	11 422	6 306	Total	Van TRB21
4 092	2 439	12	3 144	1 949	1 195	268	170	17 728	11 422	6 306	City	
-	-	-	-	-	-	-	-	-	-	-	Village	
1 444	890	11	2 964	1 851	1 113	245	170	13 064	9 196	3 868	Total	General
1 444	890	11	2 964	1 851	1 113	245	170	13 064	9 196	3 868	City	
-	-	-	-	-	-	-	-	-	-	-	Village	
2 648	1 549	1	180	98	82	23	-	4 664	2 226	2 438	Total	Vocational and technical
2 648	1 549	1	180	98	82	23	-	4 664	2 226	2 438	City	
-	-	-	-	-	-	-	-	-	-	-	Village	

Note. The number of open education students include the active students who are new entrants or who have renewed registration as of first semester in the educational year 2016-2017.

(1) Total of teachers includes permanent and contractual teaching staff.

2.11 İstatistikî Bölge Birimleri Sınıflaması 3. düzey, ortaöğretimde resmi ve özel ayrımında yerleşim yeri, okul, öğrenci, öğretmen ve derslik sayısı (devam)

[2016/17 öğretim yılı 1. dönem]

İBBS 3. Düzey	Toplam - Total							Resmî			
	Öğrenci - Students					Öğretmen ⁽¹⁾ Teacher ⁽¹⁾	Derslik Classroom	Öğrenci - Students			
	Okul School	Toplam Total	Erkek Male	Kadın Female	Okul School			Toplam Total	Erkek Male	Kadın Female	
TRB22 Muş	Toplam	50	27 516	15 678	11 838	1 449	890	46	20 636	11 000	9 636
	Şehir	46	26 009	14 883	11 126	1 351	820	42	19 129	10 205	8 924
	Köy	4	1 507	795	712	98	70	4	1 507	795	712
Genel	Toplam	20	12 232	7 073	5 159	459	276	17	7 235	3 624	3 611
	Şehir	19	11 695	6 794	4 901	431	260	16	6 698	3 345	3 353
	Köy	1	537	279	258	28	16	1	537	279	258
Mesleki ve teknik	Toplam	30	15 284	8 605	6 679	990	614	29	13 401	7 376	6 025
	Şehir	27	14 314	8 089	6 225	920	560	26	12 431	6 860	5 571
	Köy	3	970	516	454	70	54	3	970	516	454
TRB23 Bitlis	Toplam	55	26 637	15 740	10 897	1 354	780	50	18 610	10 589	8 021
	Şehir	55	26 637	15 740	10 897	1 354	780	50	18 610	10 589	8 021
	Köy	-	-	-	-	-	-	-	-	-	-
Genel	Toplam	24	15 317	9 457	5 860	563	347	19	8 707	5 156	3 551
	Şehir	24	15 317	9 457	5 860	563	347	19	8 707	5 156	3 551
	Köy	-	-	-	-	-	-	-	-	-	-
Mesleki ve teknik	Toplam	31	11 320	6 283	5 037	791	433	31	9 903	5 433	4 470
	Şehir	31	11 320	6 283	5 037	791	433	31	9 903	5 433	4 470
	Köy	-	-	-	-	-	-	-	-	-	-
TRB24 Hakkari	Toplam	38	23 439	12 818	10 621	1 010	517	35	16 800	8 209	8 591
	Şehir	34	22 117	12 051	10 066	944	484	31	15 478	7 442	8 036
	Köy	4	1 322	767	555	66	33	4	1 322	767	555
Genel	Toplam	16	10 852	6 115	4 737	388	210	14	6 204	2 755	3 449
	Şehir	16	10 852	6 115	4 737	388	210	14	6 204	2 755	3 449
	Köy	-	-	-	-	-	-	-	-	-	-
Mesleki ve teknik	Toplam	22	12 587	6 703	5 884	622	307	21	10 596	5 454	5 142
	Şehir	18	11 265	5 936	5 329	556	274	17	9 274	4 687	4 587
	Köy	4	1 322	767	555	66	33	4	1 322	767	555
TRC11 Gaziantep	Toplam	207	148 886	79 176	69 710	7 645	4 389	161	106 615	53 252	53 363
	Şehir	207	148 886	79 176	69 710	7 645	4 389	161	106 615	53 252	53 363
	Köy	-	-	-	-	-	-	-	-	-	-
Genel	Toplam	107	85 607	44 717	40 890	3 648	2 327	69	53 422	24 608	28 814
	Şehir	107	85 607	44 717	40 890	3 648	2 327	69	53 422	24 608	28 814
	Köy	-	-	-	-	-	-	-	-	-	-
Mesleki ve teknik	Toplam	100	63 279	34 459	28 820	3 997	2 062	92	53 193	28 644	24 549
	Şehir	100	63 279	34 459	28 820	3 997	2 062	92	53 193	28 644	24 549
	Köy	-	-	-	-	-	-	-	-	-	-
TRC12 Adıyaman	Toplam	96	53 139	28 367	24 772	3 238	1 609	84	38 317	18 845	19 472
	Şehir	82	50 490	26 847	23 643	3 001	1 483	70	35 668	17 325	18 343
	Köy	14	2 649	1 520	1 129	237	126	14	2 649	1 520	1 129
Genel	Toplam	36	25 859	13 910	11 949	1 195	627	27	15 081	6 916	8 165
	Şehir	34	25 388	13 645	11 743	1 170	610	25	14 610	6 651	7 959
	Köy	2	471	265	206	25	17	2	471	265	206
Mesleki ve teknik	Toplam	60	27 280	14 457	12 823	2 043	982	57	23 236	11 929	11 307
	Şehir	48	25 102	13 202	11 900	1 831	873	45	21 058	10 674	10 384
	Köy	12	2 178	1 255	923	212	109	12	2 178	1 255	923
TRC13 Kilis	Toplam	21	10 263	5 204	5 059	625	421	21	8 311	4 039	4 272
	Şehir	21	10 263	5 204	5 059	625	421	21	8 311	4 039	4 272
	Köy	-	-	-	-	-	-	-	-	-	-
Genel	Toplam	6	4 602	2 150	2 452	210	119	6	3 050	1 209	1 841
	Şehir	6	4 602	2 150	2 452	210	119	6	3 050	1 209	1 841
	Köy	-	-	-	-	-	-	-	-	-	-
Mesleki ve teknik	Toplam	15	5 661	3 054	2 607	415	302	15	5 261	2 830	2 431
	Şehir	15	5 661	3 054	2 607	415	302	15	5 261	2 830	2 431
	Köy	-	-	-	-	-	-	-	-	-	-
TRC21 Şanlıurfa	Toplam	221	141 641	82 562	59 079	7 325	4 657	185	100 187	54 689	45 498
	Şehir	221	141 641	82 562	59 079	7 325	4 657	185	100 187	54 689	45 498
	Köy	-	-	-	-	-	-	-	-	-	-
Genel	Toplam	94	76 612	44 460	32 152	3 093	1 893	67	44 495	22 939	21 556
	Şehir	94	76 612	44 460	32 152	3 093	1 893	67	44 495	22 939	21 556
	Köy	-	-	-	-	-	-	-	-	-	-
Mesleki ve teknik	Toplam	127	65 029	38 102	26 927	4 232	2 764	118	55 692	31 750	23 942
	Şehir	127	65 029	38 102	26 927	4 232	2 764	118	55 692	31 750	23 942
	Köy	-	-	-	-	-	-	-	-	-	-

Not. Açıköğretim öğrenci sayıları 2016-2017 eğitim öğretim yılı 1. dönem yeni kayıt yaptıran ve kayıt yenileyen aktif öğrencileri kapsar.

(1) Toplam öğretmen, kadrolu ve sözleşmeli öğretmenleri kapsar.

2.11. Number of schools, students, teachers and classrooms in public and private secondary education institutions by settlement place according to Statistical Regions Level 3 (continued)

[First semester the educational year 2016/17]

Public			Özel - Private			Açıköğretim lisesi Open secondary education						
Öğretmen ⁽¹⁾ Teacher ⁽¹⁾	Derslik Classroom	Okul School	Öğrenci - Students			Öğretmen ⁽¹⁾ Teacher ⁽¹⁾	Derslik Classroom	Öğrenci - Students			SR Level 3	
			Toplam Total	Erkek Male	Kadın Female			Toplam Total	Erkek Male	Kadın Female		
1 364	816	4	1 110	871	239	85	74	5 770	3 807	1 963	Total	Muş TRB22
1 266	746	4	1 110	871	239	85	74	5 770	3 807	1 963	City	
98	70	-	-	-	-	-	-	-	-	-	Village	
401	234	3	648	459	189	58	42	4 349	2 990	1 359	Total	General
373	218	3	648	459	189	58	42	4 349	2 990	1 359	City	
28	16	-	-	-	-	-	-	-	-	-	Village	
963	582	1	462	412	50	27	32	1 421	817	604	Total	Vocational and technical
893	528	1	462	412	50	27	32	1 421	817	604	City	
70	54	-	-	-	-	-	-	-	-	-	Village	
1 288	738	5	863	580	283	66	42	7 164	4 571	2 593	Total	Bitlis TRB23
1 288	738	5	863	580	283	66	42	7 164	4 571	2 593	City	
-	-	-	-	-	-	-	-	-	-	-	Village	
497	305	5	863	580	283	66	42	5 747	3 721	2 026	Total	General
497	305	5	863	580	283	66	42	5 747	3 721	2 026	City	
-	-	-	-	-	-	-	-	-	-	-	Village	
791	433	-	-	-	-	-	-	1 417	850	567	Total	Vocational and technical
791	433	-	-	-	-	-	-	1 417	850	567	City	
-	-	-	-	-	-	-	-	-	-	-	Village	
969	481	3	659	431	228	41	36	5 980	4 178	1 802	Total	Hakkari TRB24
903	448	3	659	431	228	41	36	5 980	4 178	1 802	City	
66	33	-	-	-	-	-	-	-	-	-	Village	
358	185	2	454	305	149	30	25	4 194	3 055	1 139	Total	General
358	185	2	454	305	149	30	25	4 194	3 055	1 139	City	
-	-	-	-	-	-	-	-	-	-	-	Village	
611	296	1	205	126	79	11	11	1 786	1 123	663	Total	Vocational and technical
545	263	1	205	126	79	11	11	1 786	1 123	663	City	
66	33	-	-	-	-	-	-	-	-	-	Village	
6 658	3 533	46	9 590	5 615	3 975	987	856	32 681	20 309	12 372	Total	Gaziantep TRC11
6 658	3 533	46	9 590	5 615	3 975	987	856	32 681	20 309	12 372	City	
-	-	-	-	-	-	-	-	-	-	-	Village	
2 901	1 636	38	6 644	3 892	2 752	747	691	25 541	16 217	9 324	Total	General
2 901	1 636	38	6 644	3 892	2 752	747	691	25 541	16 217	9 324	City	
-	-	-	-	-	-	-	-	-	-	-	Village	
3 757	1 897	8	2 946	1 723	1 223	240	165	7 140	4 092	3 048	Total	Vocational and technical
3 757	1 897	8	2 946	1 723	1 223	240	165	7 140	4 092	3 048	City	
-	-	-	-	-	-	-	-	-	-	-	Village	
2 991	1 443	12	2 751	1 767	984	247	166	12 071	7 755	4 316	Total	Adıyaman TRC12
2 754	1 317	12	2 751	1 767	984	247	166	12 071	7 755	4 316	City	
237	126	-	-	-	-	-	-	-	-	-	Village	
1 009	519	9	1 892	1 185	707	186	108	8 886	5 809	3 077	Total	General
984	502	9	1 892	1 185	707	186	108	8 886	5 809	3 077	City	
25	17	-	-	-	-	-	-	-	-	-	Village	
1 982	924	3	859	582	277	61	58	3 185	1 946	1 239	Total	Vocational and technical
1 770	815	3	859	582	277	61	58	3 185	1 946	1 239	City	
212	109	-	-	-	-	-	-	-	-	-	Village	
625	421	-	-	-	-	-	-	1 952	1 165	787	Total	Kilis TRC13
625	421	-	-	-	-	-	-	1 952	1 165	787	City	
-	-	-	-	-	-	-	-	-	-	-	Village	
210	119	-	-	-	-	-	-	1 552	941	611	Total	General
210	119	-	-	-	-	-	-	1 552	941	611	City	
-	-	-	-	-	-	-	-	-	-	-	Village	
415	302	-	-	-	-	-	-	400	224	176	Total	Vocational and technical
415	302	-	-	-	-	-	-	400	224	176	City	
-	-	-	-	-	-	-	-	-	-	-	Village	
6 543	4 094	36	11 564	8 129	3 435	782	563	29 890	19 744	10 146	Total	Şanlıurfa TRC21
6 543	4 094	36	11 564	8 129	3 435	782	563	29 890	19 744	10 146	City	
-	-	-	-	-	-	-	-	-	-	-	Village	
2 557	1 537	27	7 713	5 290	2 423	536	356	24 404	16 231	8 173	Total	General
2 557	1 537	27	7 713	5 290	2 423	536	356	24 404	16 231	8 173	City	
-	-	-	-	-	-	-	-	-	-	-	Village	
3 986	2 557	9	3 851	2 839	1 012	246	207	5 486	3 513	1 973	Total	Vocational and technical
3 986	2 557	9	3 851	2 839	1 012	246	207	5 486	3 513	1 973	City	
-	-	-	-	-	-	-	-	-	-	-	Village	

Note. The number of open education students include the active students who are new entrants or who have renewed registration as of first semester in the educational year 2016-2017.

(1) Total of teachers includes permanent and contractual teaching staff.

2.11 İstatistik Bölge Birimleri Sınıflaması 3. düzey, ortaöğretimde resmi ve özel ayırımında yerleşim yeri, okul, öğrenci, öğretmen ve derslik sayısı (devam)

[2016/17 öğretim yılı 1. dönem]

İBBS 3. Düzey		Toplam - Total						Resmi			
		Öğrenci - Students				Öğretmen ⁽¹⁾ Teacher ⁽¹⁾	Derslik Classroom	Öğrenci - Students			
		Okul School	Toplam Total	Erkek Male	Kadın Female			Okul School	Toplam Total	Erkek Male	Kadın Female
TRC22 Diyarbakır	Toplam	188	135 570	74 951	60 619	6 209	3 470	142	90 803	45 230	45 573
	Şehir	188	135 570	74 951	60 619	6 209	3 470	142	90 803	45 230	45 573
	Köy	-	-	-	-	-	-	-	-	-	-
Genel	Toplam	91	69 406	39 768	29 638	2 557	1 605	51	34 364	15 824	18 540
	Şehir	91	69 406	39 768	29 638	2 557	1 605	51	34 364	15 824	18 540
	Köy	-	-	-	-	-	-	-	-	-	-
Mesleki ve teknik	Toplam	97	66 164	35 183	30 981	3 652	1 865	91	56 439	29 406	27 033
	Şehir	97	66 164	35 183	30 981	3 652	1 865	91	56 439	29 406	27 033
	Köy	-	-	-	-	-	-	-	-	-	-
TRC31 Mardin	Toplam	116	65 500	36 661	28 839	3 363	2 039	97	44 449	22 494	21 955
	Şehir	116	65 500	36 661	28 839	3 363	2 039	97	44 449	22 494	21 955
	Köy	-	-	-	-	-	-	-	-	-	-
Genel	Toplam	51	37 509	21 077	16 432	1 455	936	34	20 221	9 379	10 842
	Şehir	51	37 509	21 077	16 432	1 455	936	34	20 221	9 379	10 842
	Köy	-	-	-	-	-	-	-	-	-	-
Mesleki ve teknik	Toplam	65	27 991	15 584	12 407	1 908	1 103	63	24 228	13 115	11 113
	Şehir	65	27 991	15 584	12 407	1 908	1 103	63	24 228	13 115	11 113
	Köy	-	-	-	-	-	-	-	-	-	-
TRC32 Batman	Toplam	77	56 453	31 180	25 273	2 763	1 586	57	35 004	16 568	18 436
	Şehir	75	55 502	30 820	24 682	2 709	1 531	55	34 053	16 208	17 845
	Köy	2	951	360	591	54	55	2	951	360	591
Genel	Toplam	44	35 131	19 634	15 497	1 462	847	29	20 570	9 693	10 877
	Şehir	44	35 131	19 634	15 497	1 462	847	29	20 570	9 693	10 877
	Köy	-	-	-	-	-	-	-	-	-	-
Mesleki ve teknik	Toplam	33	21 322	11 546	9 776	1 301	739	28	14 434	6 875	7 559
	Şehir	31	20 371	11 186	9 185	1 247	684	26	13 483	6 515	6 968
	Köy	2	951	360	591	54	55	2	951	360	591
TRC33 Şırnak	Toplam	61	39 302	21 989	17 313	1 706	1 069	55	27 993	14 050	13 943
	Şehir	50	35 627	19 880	15 747	1 528	933	44	24 318	11 941	12 377
	Köy	11	3 675	2 109	1 566	178	136	11	3 675	2 109	1 566
Genel	Toplam	23	17 864	9 820	8 044	554	382	18	8 895	3 471	5 424
	Şehir	23	17 864	9 820	8 044	554	382	18	8 895	3 471	5 424
	Köy	-	-	-	-	-	-	-	-	-	-
Mesleki ve teknik	Toplam	38	21 438	12 169	9 269	1 152	687	37	19 098	10 579	8 519
	Şehir	27	17 763	10 060	7 703	974	551	26	15 423	8 470	6 953
	Köy	11	3 675	2 109	1 566	178	136	11	3 675	2 109	1 566
TRC34 Siirt	Toplam	52	28 534	17 053	11 481	1 383	782	43	17 631	8 911	8 720
	Şehir	48	27 423	16 383	11 040	1 296	711	40	16 781	8 464	8 317
	Köy	4	1 111	670	441	87	71	3	850	447	403
Genel	Toplam	21	15 121	9 604	5 517	546	282	15	7 589	3 999	3 590
	Şehir	21	15 121	9 604	5 517	546	282	15	7 589	3 999	3 590
	Köy	-	-	-	-	-	-	-	-	-	-
Mesleki ve teknik	Toplam	31	13 413	7 449	5 964	837	500	28	10 042	4 912	5 130
	Şehir	27	12 302	6 779	5 523	750	429	25	9 192	4 465	4 727
	Köy	4	1 111	670	441	87	71	3	850	447	403

Not. Açıköğretim öğrenci sayıları 2016-2017 eğitim öğretim yılı 1. dönem yeni kayıt yaptıran ve kayıt yenileyen aktif öğrencileri kapsar.

(1) Toplam öğretmen, kadrolu ve sözleşmeli öğretmenleri kapsar.

2.11. Number of schools, students, teachers and classrooms in public and private secondary education institutions by settlement place according to Statistical Regions Level 3 (continued)

[First semester the educational year 2016/17]

Public			Özel - Private			Açıköğretim lisesi Open secondary education						
Öğretmen ⁽¹⁾ Teacher ⁽¹⁾	Derslik Classroom	Okul School	Öğrenci - Students			Öğretmen ⁽¹⁾ Teacher ⁽¹⁾	Derslik Classroom	Öğrenci - Students			SR Level 3	
			Toplam Total	Erkek Male	Kadın Female			Toplam Total	Erkek Male	Kadın Female		
5 384	2 733	46	9 623	6 019	3 604	825	737	35 144	23 702	11 442	Total	Diyarbakır
5 384	2 733	46	9 623	6 019	3 604	825	737	35 144	23 702	11 442		City
-	-	-	-	-	-	-	-	-	-	-		Village
1 866	1 028	40	7 597	4 684	2 913	691	577	27 445	19 260	8 185	Total	General
1 866	1 028	40	7 597	4 684	2 913	691	577	27 445	19 260	8 185		City
-	-	-	-	-	-	-	-	-	-	-		Village
3 518	1 705	6	2 026	1 335	691	134	160	7 699	4 442	3 257	Total	Vocational and technical
3 518	1 705	6	2 026	1 335	691	134	160	7 699	4 442	3 257		City
-	-	-	-	-	-	-	-	-	-	-		Village
3 034	1 771	19	4 185	2 710	1 475	329	268	16 866	11 457	5 409	Total	Mardin TRC31
3 034	1 771	19	4 185	2 710	1 475	329	268	16 866	11 457	5 409		City
-	-	-	-	-	-	-	-	-	-	-		Village
1 171	718	17	3 589	2 325	1 264	284	218	13 699	9 373	4 326	Total	General
1 171	718	17	3 589	2 325	1 264	284	218	13 699	9 373	4 326		City
-	-	-	-	-	-	-	-	-	-	-		Village
1 863	1 053	2	596	385	211	45	50	3 167	2 084	1 083	Total	Vocational and technical
1 863	1 053	2	596	385	211	45	50	3 167	2 084	1 083		City
-	-	-	-	-	-	-	-	-	-	-		Village
2 347	1 282	20	6 275	4 415	1 860	416	304	15 174	10 197	4 977	Total	Batman TRC32
2 293	1 227	20	6 275	4 415	1 860	416	304	15 174	10 197	4 977		City
54	55	-	-	-	-	-	-	-	-	-		Village
1 209	660	15	3 640	2 373	1 267	253	187	10 921	7 568	3 353	Total	General
1 209	660	15	3 640	2 373	1 267	253	187	10 921	7 568	3 353		City
-	-	-	-	-	-	-	-	-	-	-		Village
1 138	622	5	2 635	2 042	593	163	117	4 253	2 629	1 624	Total	Vocational and technical
1 084	567	5	2 635	2 042	593	163	117	4 253	2 629	1 624		City
54	55	-	-	-	-	-	-	-	-	-		Village
1 617	1 021	6	1 496	987	509	89	48	9 813	6 952	2 861	Total	Şırnak TRC33
1 439	885	6	1 496	987	509	89	48	9 813	6 952	2 861		City
178	136	-	-	-	-	-	-	-	-	-		Village
476	334	5	1 266	826	440	78	48	7 703	5 523	2 180	Total	General
476	334	5	1 266	826	440	78	48	7 703	5 523	2 180		City
-	-	-	-	-	-	-	-	-	-	-		Village
1 141	687	1	230	161	69	11	-	2 110	1 429	681	Total	Vocational and technical
963	551	1	230	161	69	11	-	2 110	1 429	681		City
178	136	-	-	-	-	-	-	-	-	-		Village
1 240	682	9	1 773	1 375	398	143	100	9 130	6 767	2 363	Total	Siirt TRC34
1 175	639	8	1 512	1 152	360	121	72	9 130	6 767	2 363		City
65	43	1	261	223	38	22	28	-	-	-		Village
459	245	6	907	657	250	87	37	6 625	4 948	1 677	Total	General
459	245	6	907	657	250	87	37	6 625	4 948	1 677		City
-	-	-	-	-	-	-	-	-	-	-		Village
781	437	3	866	718	148	56	63	2 505	1 819	686	Total	Vocational and technical
716	394	2	605	495	110	34	35	2 505	1 819	686		City
65	43	1	261	223	38	22	28	-	-	-		Village

Note. The number of open education students include the active students who are new entrants or who have renewed registration as of first semester in the educational year 2016-2017.

(1) Total of teachers includes permanent and contractual teaching staff.

2.12 İstatistikî Bölge Birimleri Sınıflaması 3. düzey, yerleşim yeri ve sınıflara göre ortaöğretimde okul, şube ve öğrenci sayısı

[2016/17 öğretim yılı 1. dönem]

İBBS 3. Düzey		Toplam - Total						Sınıflara Göre Öğrenci - Students by Grade					
		Öğrenci - Students						Hazırlık sınıfı Preparatory class			9. sınıf Grade 9		
		Okul School	Şube Division	Toplam Total	Erkek Male	Kadın Female		Şube Division	Erkek Male	Kadın Female	Şube Division	Erkek Male	Kadın Female
TR Türkiye	Toplam	10 596	230 276	5 513 731	2 910 634	2 603 097	772	7 668	10 873	61 388	664 382	556 138	
	Şehir	10 381	227 122	5 478 945	2 891 415	2 587 530	769	7 641	10 810	60 334	657 517	551 687	
	Köy	215	3 154	34 786	19 219	15 567	3	27	63	1 054	6 865	4 451	
Genel	Toplam	5 152	93 433	2 912 093	1 500 257	1 411 836	664	6 565	9 704	23 119	245 791	259 523	
	Şehir	5 101	92 814	2 902 208	1 495 481	1 406 727	661	6 538	9 641	22 939	244 248	258 091	
	Köy	51	619	9 885	4 776	5 109	3	27	63	180	1 543	1 432	
Mesleki ve teknik	Toplam	5 444	136 843	2 601 638	1 410 377	1 191 261	108	1 103	1 169	38 269	418 591	296 615	
	Şehir	5 280	134 308	2 576 737	1 395 934	1 180 803	108	1 103	1 169	37 395	413 269	293 596	
	Köy	164	2 535	24 901	14 443	10 458	-	-	-	874	5 322	3 019	
TR100 İstanbul	Toplam	1 480	35 402	1 015 147	533 605	481 542	294	2 996	3 147	9 358	113 154	96 889	
	Şehir	1 480	35 402	1 015 147	533 605	481 542	294	2 996	3 147	9 358	113 154	96 889	
	Köy	-	-	-	-	-	-	-	-	-	-	-	
Genel	Toplam	842	14 323	508 206	274 383	233 823	253	2 534	2 698	3 410	36 432	35 742	
	Şehir	842	14 323	508 206	274 383	233 823	253	2 534	2 698	3 410	36 432	35 742	
	Köy	-	-	-	-	-	-	-	-	-	-	-	
Mesleki ve teknik	Toplam	638	21 079	506 941	259 222	247 719	41	462	449	5 948	76 722	61 147	
	Şehir	638	21 079	506 941	259 222	247 719	41	462	449	5 948	76 722	61 147	
	Köy	-	-	-	-	-	-	-	-	-	-	-	
TR211 Tekirdağ	Toplam	112	2 602	59 001	31 166	27 835	5	37	95	651	7 072	5 802	
	Şehir	112	2 602	59 001	31 166	27 835	5	37	95	651	7 072	5 802	
	Köy	-	-	-	-	-	-	-	-	-	-	-	
Genel	Toplam	52	1 023	32 993	16 454	16 539	5	37	95	253	2 834	2 975	
	Şehir	52	1 023	32 993	16 454	16 539	5	37	95	253	2 834	2 975	
	Köy	-	-	-	-	-	-	-	-	-	-	-	
Mesleki ve teknik	Toplam	60	1 579	26 008	14 712	11 296	-	-	-	398	4 238	2 827	
	Şehir	60	1 579	26 008	14 712	11 296	-	-	-	398	4 238	2 827	
	Köy	-	-	-	-	-	-	-	-	-	-	-	
TR212 Edirne	Toplam	64	948	19 023	9 989	9 034	4	29	87	209	2 314	2 040	
	Şehir	61	931	18 671	9 819	8 852	4	29	87	203	2 274	1 992	
	Köy	3	17	352	170	182	-	-	-	6	40	48	
Genel	Toplam	30	448	11 296	5 350	5 946	4	29	87	100	1 043	1 206	
	Şehir	28	433	10 944	5 180	5 764	4	29	87	96	1 003	1 158	
	Köy	2	15	352	170	182	-	-	-	4	40	48	
Mesleki ve teknik	Toplam	34	500	7 727	4 639	3 088	-	-	-	109	1 271	834	
	Şehir	33	498	7 727	4 639	3 088	-	-	-	107	1 271	834	
	Köy	1	2	-	-	-	-	-	-	2	-	-	
TR213 Kırklareli	Toplam	53	1 003	17 934	9 566	8 368	3	28	59	234	2 096	1 838	
	Şehir	48	933	17 546	9 342	8 204	3	28	59	216	2 029	1 799	
	Köy	5	70	388	224	164	-	-	-	18	67	39	
Genel	Toplam	25	372	10 701	5 231	5 470	3	28	59	88	968	1 095	
	Şehir	23	349	10 548	5 150	5 398	3	28	59	83	942	1 079	
	Köy	2	23	153	81	72	-	-	-	5	26	16	
Mesleki ve teknik	Toplam	28	631	7 233	4 335	2 898	-	-	-	146	1 128	743	
	Şehir	25	584	6 998	4 192	2 806	-	-	-	133	1 087	720	
	Köy	3	47	235	143	92	-	-	-	13	41	23	
TR221 Balıkesir	Toplam	164	3 353	67 730	34 942	32 788	10	146	168	801	7 634	6 642	
	Şehir	164	3 353	67 730	34 942	32 788	10	146	168	801	7 634	6 642	
	Köy	-	-	-	-	-	-	-	-	-	-	-	
Genel	Toplam	76	1 323	36 832	17 905	18 927	10	146	168	308	2 918	3 378	
	Şehir	76	1 323	36 832	17 905	18 927	10	146	168	308	2 918	3 378	
	Köy	-	-	-	-	-	-	-	-	-	-	-	
Mesleki ve teknik	Toplam	88	2 030	30 898	17 037	13 861	-	-	-	493	4 716	3 264	
	Şehir	88	2 030	30 898	17 037	13 861	-	-	-	493	4 716	3 264	
	Köy	-	-	-	-	-	-	-	-	-	-	-	
TR222 Çanakkale	Toplam	87	1 273	25 307	13 139	12 168	2	20	27	295	3 124	2 627	
	Şehir	73	1 111	23 006	11 901	11 105	2	20	27	250	2 741	2 314	
	Köy	14	162	2 301	1 238	1 063	-	-	-	45	383	313	
Genel	Toplam	38	513	15 041	7 054	7 987	2	20	27	115	1 327	1 587	
	Şehir	32	460	13 848	6 457	7 391	2	20	27	101	1 152	1 406	
	Köy	6	53	1 193	597	596	-	-	-	14	175	181	
Mesleki ve teknik	Toplam	49	760	10 266	6 085	4 181	-	-	-	180	1 797	1 040	
	Şehir	41	651	9 158	5 444	3 714	-	-	-	149	1 589	908	
	Köy	8	109	1 108	641	467	-	-	-	31	208	132	

Not. Açıköğretim öğrenci sayıları 2016-2017 eğitim öğretim yılı 1. dönem yeni kayıt yaptıran ve kayıt yenileyen aktif öğrencileri kapsar.

2.12 Number of schools, divisions and students in secondary education by grade and settlement place according to Statistical Regions Level 3

[First semester the educational year 2016/17]

Sınıflara Göre Öğrenci - Students by Grade												SR Level 3
10. sınıf Grade 10			11. sınıf Grade 11			12. sınıf Grade 12			Açıköğretim Lisesi Open secondary education			
Şube Division	Erkek Male	Kadın Female	Şube Division	Erkek Male	Kadın Female	Şube Division	Erkek Male	Kadın Female	Erkek Male	Kadın Female		
55 572	552 942	531 245	58 801	481 221	490 430	53 743	458 580	473 003	745 841	541 408	Total	Turkey TR
54 777	548 202	527 221	58 026	477 026	486 743	53 216	455 188	469 661	745 841	541 408	City	
795	4 740	4 024	775	4 195	3 687	527	3 392	3 342	-	-	Village	
21 890	248 130	269 437	23 213	223 476	247 653	24 547	205 166	227 615	571 129	397 904	Total	General
21 729	246 936	268 023	23 057	222 277	246 421	24 428	204 353	226 647	571 129	397 904	City	
161	1 194	1 414	156	1 199	1 232	119	813	968	-	-	Village	
33 682	304 812	261 808	35 588	257 745	242 777	29 196	253 414	245 388	174 712	143 504	Total	Vocational and technical
33 048	301 266	259 198	34 969	254 749	240 322	28 788	250 835	243 014	174 712	143 504	City	
634	3 546	2 610	619	2 996	2 455	408	2 579	2 374	-	-	Village	
8 431	97 197	92 929	8 823	81 916	84 695	8 496	77 649	82 872	160 693	121 010	Total	İstanbul TR100
8 431	97 197	92 929	8 823	81 916	84 695	8 496	77 649	82 872	160 693	121 010	City	
-	-	-	-	-	-	-	-	-	-	-	Village	
3 382	41 393	39 408	3 475	35 514	34 946	3 803	33 313	32 766	125 197	88 263	Total	General
3 382	41 393	39 408	3 475	35 514	34 946	3 803	33 313	32 766	125 197	88 263	City	
-	-	-	-	-	-	-	-	-	-	-	Village	
5 049	55 804	53 521	5 348	46 402	49 749	4 693	44 336	50 106	35 496	32 747	Total	Vocational and technical
5 049	55 804	53 521	5 348	46 402	49 749	4 693	44 336	50 106	35 496	32 747	City	
-	-	-	-	-	-	-	-	-	-	-	Village	
652	5 913	5 545	667	5 348	5 215	627	5 223	5 109	7 573	6 069	Total	Tekirdağ TR21
652	5 913	5 545	667	5 348	5 215	627	5 223	5 109	7 573	6 069	City	
-	-	-	-	-	-	-	-	-	-	-	Village	
235	2 684	2 955	257	2 448	2 779	273	2 194	2 660	6 257	5 075	Total	General
235	2 684	2 955	257	2 448	2 779	273	2 194	2 660	6 257	5 075	City	
-	-	-	-	-	-	-	-	-	-	-	Village	
417	3 229	2 590	410	2 900	2 436	354	3 029	2 449	1 316	994	Total	Vocational and technical
417	3 229	2 590	410	2 900	2 436	354	3 029	2 449	1 316	994	City	
-	-	-	-	-	-	-	-	-	-	-	Village	
228	2 136	2 017	253	1 979	1 795	254	1 963	1 855	1 568	1 240	Total	Edirne TR212
224	2 092	1 969	249	1 931	1 738	251	1 925	1 826	1 568	1 240	City	
4	44	48	4	48	57	3	38	29	-	-	Village	
98	1 015	1 328	116	1 014	1 128	130	995	1 213	1 254	984	Total	General
94	971	1 280	112	966	1 071	127	957	1 184	1 254	984	City	
4	44	48	4	48	57	3	38	29	-	-	Village	
130	1 121	689	137	965	667	124	968	642	314	256	Total	Vocational and technical
130	1 121	689	137	965	667	124	968	642	314	256	City	
-	-	-	-	-	-	-	-	-	-	-	Village	
260	1 928	1 760	269	1 831	1 716	237	1 886	1 748	1 797	1 247	Total	Kırklareli TR213
239	1 887	1 723	250	1 766	1 660	225	1 835	1 716	1 797	1 247	City	
21	41	37	19	65	56	12	51	32	-	-	Village	
88	988	1 144	93	946	1 053	100	887	1 057	1 414	1 062	Total	General
80	970	1 128	87	920	1 023	96	876	1 047	1 414	1 062	City	
8	18	16	6	26	30	4	11	10	-	-	Village	
172	940	616	176	885	663	137	999	691	383	185	Total	Vocational and technical
159	917	595	163	846	637	129	959	669	383	185	City	
13	23	21	13	39	26	8	40	22	-	-	Village	
797	6 956	6 747	885	6 426	6 406	860	6 566	6 630	7 214	6 195	Total	Balıkesir TR221
797	6 956	6 747	885	6 426	6 406	860	6 566	6 630	7 214	6 195	City	
-	-	-	-	-	-	-	-	-	-	-	Village	
292	2 999	3 619	340	3 004	3 482	373	2 993	3 620	5 845	4 660	Total	General
292	2 999	3 619	340	3 004	3 482	373	2 993	3 620	5 845	4 660	City	
-	-	-	-	-	-	-	-	-	-	-	Village	
505	3 957	3 128	545	3 422	2 924	487	3 573	3 010	1 369	1 535	Total	Vocational and technical
505	3 957	3 128	545	3 422	2 924	487	3 573	3 010	1 369	1 535	City	
-	-	-	-	-	-	-	-	-	-	-	Village	
306	2 714	2 671	356	2 614	2 428	314	2 492	2 428	2 175	1 987	Total	Çanakkale TR222
267	2 396	2 394	312	2 331	2 191	280	2 238	2 192	2 175	1 987	City	
39	318	277	44	283	237	34	254	236	-	-	Village	
118	1 300	1 634	136	1 297	1 541	142	1 194	1 539	1 916	1 659	Total	General
106	1 135	1 486	123	1 159	1 404	128	1 075	1 409	1 916	1 659	City	
12	165	148	13	138	137	14	119	130	-	-	Village	
188	1 414	1 037	220	1 317	887	172	1 298	889	259	328	Total	Vocational and technical
161	1 261	908	189	1 172	787	152	1 163	783	259	328	City	
27	153	129	31	145	100	20	135	106	-	-	Village	

Note. The number of open education students include the active students who are new entrants or who have renewed registration as of first semester in the educational year 2016-2017.

2.12 İstatistik Bölge Birimleri Sınıflaması 3. düzey, yerleşim yeri ve sınıflara göre ortaöğretimde okul, şube ve öğrenci sayısı (devam)

[2016/17 öğretim yılı 1. dönem]

İBBS 3. Düzey		Toplam - Total					Sınıflara Göre Öğrenci - Students by Grade					
		Öğrenci - Students					Hazırlık sınıfı Preparatory class			9. sınıf Grade 9		
		Okul School	Şube Division	Toplam Total	Erkek Male	Kadın Female	Şube Division	Erkek Male	Kadın Female	Şube Division	Erkek Male	Kadın Female
TR310 İzmir	Toplam	459	11 178	254 676	134 052	120 624	43	371	588	2 977	28 923	24 789
	Şehir	459	11 178	254 676	134 052	120 624	43	371	588	2 977	28 923	24 789
	Köy	-	-	-	-	-	-	-	-	-	-	-
Genel	Toplam	242	4 570	141 516	71 446	70 070	40	371	525	1 102	10 358	12 027
	Şehir	242	4 570	141 516	71 446	70 070	40	371	525	1 102	10 358	12 027
	Köy	-	-	-	-	-	-	-	-	-	-	-
Mesleki ve teknik	Toplam	217	6 608	113 160	62 606	50 554	3	-	63	1 875	18 565	12 762
	Şehir	217	6 608	113 160	62 606	50 554	3	-	63	1 875	18 565	12 762
	Köy	-	-	-	-	-	-	-	-	-	-	-
TR321 Aydın	Toplam	147	3 275	62 848	33 085	29 763	5	40	104	821	7 798	6 566
	Şehir	147	3 275	62 848	33 085	29 763	5	40	104	821	7 798	6 566
	Köy	-	-	-	-	-	-	-	-	-	-	-
Genel	Toplam	79	1 464	37 799	18 868	18 931	5	40	104	345	3 256	3 805
	Şehir	79	1 464	37 799	18 868	18 931	5	40	104	345	3 256	3 805
	Köy	-	-	-	-	-	-	-	-	-	-	-
Mesleki ve teknik	Toplam	68	1 811	25 049	14 217	10 832	-	-	-	476	4 542	2 761
	Şehir	68	1 811	25 049	14 217	10 832	-	-	-	476	4 542	2 761
	Köy	-	-	-	-	-	-	-	-	-	-	-
TR322 Denizli	Toplam	149	3 168	64 402	33 515	30 887	4	34	85	778	7 835	6 694
	Şehir	149	3 168	64 402	33 515	30 887	4	34	85	778	7 835	6 694
	Köy	-	-	-	-	-	-	-	-	-	-	-
Genel	Toplam	74	1 272	34 788	17 267	17 521	4	34	85	289	3 034	3 522
	Şehir	74	1 272	34 788	17 267	17 521	4	34	85	289	3 034	3 522
	Köy	-	-	-	-	-	-	-	-	-	-	-
Mesleki ve teknik	Toplam	75	1 896	29 614	16 248	13 366	-	-	-	489	4 801	3 172
	Şehir	75	1 896	29 614	16 248	13 366	-	-	-	489	4 801	3 172
	Köy	-	-	-	-	-	-	-	-	-	-	-
TR323 Muğla	Toplam	140	2 579	52 674	27 986	24 688	8	69	96	646	5 664	5 026
	Şehir	140	2 579	52 674	27 986	24 688	8	69	96	646	5 664	5 026
	Köy	-	-	-	-	-	-	-	-	-	-	-
Genel	Toplam	75	1 151	33 146	16 573	16 573	8	69	96	279	2 674	3 175
	Şehir	75	1 151	33 146	16 573	16 573	8	69	96	279	2 674	3 175
	Köy	-	-	-	-	-	-	-	-	-	-	-
Mesleki ve teknik	Toplam	65	1 428	19 528	11 413	8 115	-	-	-	367	2 990	1 851
	Şehir	65	1 428	19 528	11 413	8 115	-	-	-	367	2 990	1 851
	Köy	-	-	-	-	-	-	-	-	-	-	-
TR331 Manisa	Toplam	182	3 509	84 660	44 622	40 038	7	66	137	852	10 374	8 540
	Şehir	182	3 509	84 660	44 622	40 038	7	66	137	852	10 374	8 540
	Köy	-	-	-	-	-	-	-	-	-	-	-
Genel	Toplam	90	1 398	42 247	20 284	21 963	7	66	137	312	3 083	3 734
	Şehir	90	1 398	42 247	20 284	21 963	7	66	137	312	3 083	3 734
	Köy	-	-	-	-	-	-	-	-	-	-	-
Mesleki ve teknik	Toplam	92	2 111	42 413	24 338	18 075	-	-	-	540	7 291	4 806
	Şehir	92	2 111	42 413	24 338	18 075	-	-	-	540	7 291	4 806
	Köy	-	-	-	-	-	-	-	-	-	-	-
TR332 Afyonkarahisar	Toplam	131	2 234	46 132	24 231	21 901	8	92	134	589	5 442	4 417
	Şehir	118	2 040	45 055	23 574	21 481	8	92	134	521	5 227	4 320
	Köy	13	194	1 077	657	420	-	-	-	68	215	97
Genel	Toplam	46	694	24 249	12 209	12 040	8	92	134	165	1 768	2 088
	Şehir	46	694	24 249	12 209	12 040	8	92	134	165	1 768	2 088
	Köy	-	-	-	-	-	-	-	-	-	-	-
Mesleki ve teknik	Toplam	85	1 540	21 883	12 022	9 861	-	-	-	424	3 674	2 329
	Şehir	72	1 346	20 806	11 365	9 441	-	-	-	356	3 459	2 232
	Köy	13	194	1 077	657	420	-	-	-	68	215	97
TR333 Kütahya	Toplam	96	1 749	35 908	18 529	17 379	5	53	93	446	4 138	3 391
	Şehir	91	1 665	35 288	18 160	17 128	5	53	93	423	4 042	3 336
	Köy	5	84	620	369	251	-	-	-	23	96	55
Genel	Toplam	38	560	19 111	9 278	9 833	5	53	93	136	1 614	1 680
	Şehir	38	560	19 111	9 278	9 833	5	53	93	136	1 614	1 680
	Köy	-	-	-	-	-	-	-	-	-	-	-
Mesleki ve teknik	Toplam	58	1 189	16 797	9 251	7 546	-	-	-	310	2 524	1 711
	Şehir	53	1 105	16 177	8 882	7 295	-	-	-	287	2 428	1 656
	Köy	5	84	620	369	251	-	-	-	23	96	55

Not. Açıköğretim öğrenci sayıları 2016-2017 eğitim öğretim yılı 1. dönem yeni kayıt yaptıran ve kayıt yenileyen aktif öğrencileri kapsar.

2.12 Number of schools, divisions and students in secondary education by grade and settlement place according to Statistical Regions Level 3 (continued)

[First semester the educational year 2016/17]

Sınıflara Göre Öğrenci - Students by Grade												SR Level 3
10. sınıf Grade 10			11. sınıf Grade 11			12. sınıf Grade 12			Açıköğretim Lisesi Open secondary education			
Şube Division	Erkek Male	Kadın Female	Şube Division	Erkek Male	Kadın Female	Şube Division	Erkek Male	Kadın Female	Erkek Male	Kadın Female		
2 610	24 461	24 258	2 850	21 533	22 004	2 698	21 427	22 487	37 337	26 498	Total	İzmir TR310
2 610	24 461	24 258	2 850	21 533	22 004	2 698	21 427	22 487	37 337	26 498	City	
-	-	-	-	-	-	-	-	-	-	-	Village	
1 044	11 349	13 390	1 131	10 558	12 264	1 253	9 667	11 279	29 143	20 585	Total	General
1 044	11 349	13 390	1 131	10 558	12 264	1 253	9 667	11 279	29 143	20 585	City	
-	-	-	-	-	-	-	-	-	-	-	Village	
1 566	13 112	10 868	1 719	10 975	9 740	1 445	11 760	11 208	8 194	5 913	Total	Vocational and technical
1 566	13 112	10 868	1 719	10 975	9 740	1 445	11 760	11 208	8 194	5 913	City	
-	-	-	-	-	-	-	-	-	-	-	Village	
784	6 426	6 189	871	5 791	5 963	794	5 337	5 614	7 693	5 327	Total	Aydın TR321
784	6 426	6 189	871	5 791	5 963	794	5 337	5 614	7 693	5 327	City	
-	-	-	-	-	-	-	-	-	-	-	Village	
329	3 114	3 775	377	2 928	3 498	408	2 644	3 283	6 886	4 466	Total	General
329	3 114	3 775	377	2 928	3 498	408	2 644	3 283	6 886	4 466	City	
-	-	-	-	-	-	-	-	-	-	-	Village	
455	3 312	2 414	494	2 863	2 465	386	2 693	2 331	807	861	Total	Vocational and technical
455	3 312	2 414	494	2 863	2 465	386	2 693	2 331	807	861	City	
-	-	-	-	-	-	-	-	-	-	-	Village	
751	6 750	6 823	868	6 288	6 492	767	5 903	6 138	6 705	4 655	Total	Denizli TR322
751	6 750	6 823	868	6 288	6 492	767	5 903	6 138	6 705	4 655	City	
-	-	-	-	-	-	-	-	-	-	-	Village	
269	2 768	3 449	339	2 790	3 384	371	2 547	3 047	6 094	4 034	Total	General
269	2 768	3 449	339	2 790	3 384	371	2 547	3 047	6 094	4 034	City	
-	-	-	-	-	-	-	-	-	-	-	Village	
482	3 982	3 374	529	3 498	3 108	396	3 356	3 091	611	621	Total	Vocational and technical
482	3 982	3 374	529	3 498	3 108	396	3 356	3 091	611	621	City	
-	-	-	-	-	-	-	-	-	-	-	Village	
627	5 340	5 132	685	4 811	4 769	613	4 724	4 569	7 378	5 096	Total	Muğla TR323
627	5 340	5 132	685	4 811	4 769	613	4 724	4 569	7 378	5 096	City	
-	-	-	-	-	-	-	-	-	-	-	Village	
264	2 749	3 277	288	2 474	3 035	312	2 336	2 710	6 271	4 280	Total	General
264	2 749	3 277	288	2 474	3 035	312	2 336	2 710	6 271	4 280	City	
-	-	-	-	-	-	-	-	-	-	-	Village	
363	2 591	1 855	397	2 337	1 734	301	2 388	1 859	1 107	816	Total	Vocational and technical
363	2 591	1 855	397	2 337	1 734	301	2 388	1 859	1 107	816	City	
-	-	-	-	-	-	-	-	-	-	-	Village	
826	9 067	8 496	932	8 322	7 906	892	7 711	7 683	9 082	7 276	Total	Manisa TR331
826	9 067	8 496	932	8 322	7 906	892	7 711	7 683	9 082	7 276	City	
-	-	-	-	-	-	-	-	-	-	-	Village	
300	3 244	4 075	372	3 496	4 286	407	3 354	4 258	7 041	5 473	Total	General
300	3 244	4 075	372	3 496	4 286	407	3 354	4 258	7 041	5 473	City	
-	-	-	-	-	-	-	-	-	-	-	Village	
526	5 823	4 421	560	4 826	3 620	485	4 357	3 425	2 041	1 803	Total	Vocational and technical
526	5 823	4 421	560	4 826	3 620	485	4 357	3 425	2 041	1 803	City	
-	-	-	-	-	-	-	-	-	-	-	Village	
552	4 471	4 462	591	4 181	4 168	494	3 804	4 074	6 241	4 646	Total	Afyonkarahisar TR332
499	4 313	4 347	551	4 056	4 077	461	3 645	3 957	6 241	4 646	City	
53	158	115	40	125	91	33	159	117	-	-	Village	
167	1 607	2 186	184	1 597	2 088	170	1 434	1 969	5 711	3 575	Total	General
167	1 607	2 186	184	1 597	2 088	170	1 434	1 969	5 711	3 575	City	
-	-	-	-	-	-	-	-	-	-	-	Village	
385	2 864	2 276	407	2 584	2 080	324	2 370	2 105	530	1 071	Total	Vocational and technical
332	2 706	2 161	367	2 459	1 989	291	2 211	1 988	530	1 071	City	
53	158	115	40	125	91	33	159	117	-	-	Village	
450	3 791	3 506	459	3 395	3 230	389	3 255	3 190	3 897	3 969	Total	Kütahya TR333
425	3 685	3 427	436	3 324	3 178	376	3 159	3 125	3 897	3 969	City	
25	106	79	23	71	52	13	96	65	-	-	Village	
140	1 632	1 814	140	1 462	1 617	139	1 365	1 506	3 152	3 123	Total	General
140	1 632	1 814	140	1 462	1 617	139	1 365	1 506	3 152	3 123	City	
-	-	-	-	-	-	-	-	-	-	-	Village	
310	2 159	1 692	319	1 933	1 613	250	1 890	1 684	745	846	Total	Vocational and technical
285	2 053	1 613	296	1 862	1 561	237	1 794	1 619	745	846	City	
25	106	79	23	71	52	13	96	65	-	-	Village	

Note. The number of open education students include the active students who are new entrants or who have renewed registration as of first semester in the educational year 2016-2017.

2.12 İstatistik Bölge Birimleri Sınıflaması 3. düzey, yerleşim yeri ve sınıflara göre ortaöğretimde okul, şube ve öğrenci sayısı (devam)

[2016/17 öğretim yılı 1. dönem]

İBBS 3. Düzey		Toplam - Total					Sınıflara Göre Öğrenci - Students by Grade					
		Öğrenci - Students					Hazırlık sınıfı Preparatory class			9. sınıf Grade 9		
		Okul School	Şube Division	Toplam Total	Erkek Male	Kadın Female	Şube Division	Erkek Male	Kadın Female	Şube Division	Erkek Male	Kadın Female
TR334 Uşak	Toplam	50	1 011	21 993	11 093	10 900	-	-	-	258	2 479	2 309
	Şehir	50	1 011	21 993	11 093	10 900	-	-	-	258	2 479	2 309
	Köy	-	-	-	-	-	-	-	-	-	-	-
Genel	Toplam	26	521	13 712	6 609	7 103	-	-	-	128	1 164	1 327
	Şehir	26	521	13 712	6 609	7 103	-	-	-	128	1 164	1 327
	Köy	-	-	-	-	-	-	-	-	-	-	-
Mesleki ve teknik	Toplam	24	490	8 281	4 484	3 797	-	-	-	130	1 315	982
	Şehir	24	490	8 281	4 484	3 797	-	-	-	130	1 315	982
	Köy	-	-	-	-	-	-	-	-	-	-	-
TR411 Bursa	Toplam	335	6 779	189 063	99 265	89 798	15	133	247	1 565	22 875	18 780
	Şehir	335	6 779	189 063	99 265	89 798	15	133	247	1 565	22 875	18 780
	Köy	-	-	-	-	-	-	-	-	-	-	-
Genel	Toplam	166	2 563	87 225	43 385	43 840	8	92	120	589	7 763	8 009
	Şehir	166	2 563	87 225	43 385	43 840	8	92	120	589	7 763	8 009
	Köy	-	-	-	-	-	-	-	-	-	-	-
Mesleki ve teknik	Toplam	169	4 216	101 838	55 880	45 958	7	41	127	976	15 112	10 771
	Şehir	169	4 216	101 838	55 880	45 958	7	41	127	976	15 112	10 771
	Köy	-	-	-	-	-	-	-	-	-	-	-
TR412 Eskişehir	Toplam	112	1 955	50 732	26 086	24 646	9	78	188	430	5 745	5 140
	Şehir	112	1 955	50 732	26 086	24 646	9	78	188	430	5 745	5 140
	Köy	-	-	-	-	-	-	-	-	-	-	-
Genel	Toplam	61	1 007	30 010	13 688	16 322	9	78	188	229	2 973	3 401
	Şehir	61	1 007	30 010	13 688	16 322	9	78	188	229	2 973	3 401
	Köy	-	-	-	-	-	-	-	-	-	-	-
Mesleki ve teknik	Toplam	51	948	20 722	12 398	8 324	-	-	-	201	2 772	1 739
	Şehir	51	948	20 722	12 398	8 324	-	-	-	201	2 772	1 739
	Köy	-	-	-	-	-	-	-	-	-	-	-
TR413 Bilecik	Toplam	45	695	13 498	7 141	6 357	-	-	-	164	1 655	1 345
	Şehir	45	695	13 498	7 141	6 357	-	-	-	164	1 655	1 345
	Köy	-	-	-	-	-	-	-	-	-	-	-
Genel	Toplam	16	237	6 150	2 983	3 167	-	-	-	58	444	539
	Şehir	16	237	6 150	2 983	3 167	-	-	-	58	444	539
	Köy	-	-	-	-	-	-	-	-	-	-	-
Mesleki ve teknik	Toplam	29	458	7 348	4 158	3 190	-	-	-	106	1 211	806
	Şehir	29	458	7 348	4 158	3 190	-	-	-	106	1 211	806
	Köy	-	-	-	-	-	-	-	-	-	-	-
TR421 Kocaeli	Toplam	210	4 515	134 328	70 574	63 754	19	136	289	1 136	16 094	13 601
	Şehir	210	4 515	134 328	70 574	63 754	19	136	289	1 136	16 094	13 601
	Köy	-	-	-	-	-	-	-	-	-	-	-
Genel	Toplam	105	1 915	67 329	33 910	33 419	13	136	189	482	6 252	6 431
	Şehir	105	1 915	67 329	33 910	33 419	13	136	189	482	6 252	6 431
	Köy	-	-	-	-	-	-	-	-	-	-	-
Mesleki ve teknik	Toplam	105	2 600	66 999	36 664	30 335	6	-	100	654	9 842	7 170
	Şehir	105	2 600	66 999	36 664	30 335	6	-	100	654	9 842	7 170
	Köy	-	-	-	-	-	-	-	-	-	-	-
TR422 Sakarya	Toplam	117	2 830	68 663	35 090	33 573	5	40	88	734	8 452	6 887
	Şehir	117	2 830	68 663	35 090	33 573	5	40	88	734	8 452	6 887
	Köy	-	-	-	-	-	-	-	-	-	-	-
Genel	Toplam	56	1 115	32 847	15 036	17 811	5	40	88	290	2 988	3 290
	Şehir	56	1 115	32 847	15 036	17 811	5	40	88	290	2 988	3 290
	Köy	-	-	-	-	-	-	-	-	-	-	-
Mesleki ve teknik	Toplam	61	1 715	35 816	20 054	15 762	-	-	-	444	5 464	3 597
	Şehir	61	1 715	35 816	20 054	15 762	-	-	-	444	5 464	3 597
	Köy	-	-	-	-	-	-	-	-	-	-	-
TR423 Düzce	Toplam	51	1 148	25 432	13 016	12 416	2	39	22	299	3 045	2 672
	Şehir	49	1 122	25 051	12 801	12 250	2	39	22	294	2 972	2 628
	Köy	2	26	381	215	166	-	-	-	5	73	44
Genel	Toplam	21	417	11 535	5 543	5 992	2	39	22	110	907	1 120
	Şehir	20	411	11 462	5 499	5 963	2	39	22	109	902	1 119
	Köy	1	6	73	44	29	-	-	-	1	5	1
Mesleki ve teknik	Toplam	30	731	13 897	7 473	6 424	-	-	-	189	2 138	1 552
	Şehir	29	711	13 589	7 302	6 287	-	-	-	185	2 070	1 509
	Köy	1	20	308	171	137	-	-	-	4	68	43

Not. Açıköğretim öğrenci sayıları 2016-2017 eğitim öğretim yılı 1. dönem yeni kayıt yaptıran ve kayıt yenileyen aktif öğrencileri kapsar.

2.12 Number of schools, divisions and students in secondary education by grade and settlement place according to Statistical Regions Level 3 (continued)

[First semester the educational year 2016/17]

Sınıflara Göre Öğrenci - Students by Grade											SR Level 3	
10. sınıf Grade 10			11. sınıf Grade 11			12. sınıf Grade 12			Açıköğretim Lisesi Open secondary education			
Şube Division	Erkek Male	Kadın Female	Şube Division	Erkek Male	Kadın Female	Şube Division	Erkek Male	Kadın Female	Erkek Male	Kadın Female		
233	2 262	2 299	286	2 038	2 102	234	1 870	2 104	2 444	2 086	Total	Uşak TR334
233	2 262	2 299	286	2 038	2 102	234	1 870	2 104	2 444	2 086	City	
-	-	-	-	-	-	-	-	-	-	-	Village	
116	1 126	1 415	145	1 138	1 374	132	1 016	1 274	2 165	1 713	Total	General
116	1 126	1 415	145	1 138	1 374	132	1 016	1 274	2 165	1 713	City	
-	-	-	-	-	-	-	-	-	-	-	Village	
117	1 136	884	141	900	728	102	854	830	279	373	Total	Vocational and technical
117	1 136	884	141	900	728	102	854	830	279	373	City	
-	-	-	-	-	-	-	-	-	-	-	Village	
1 545	19 703	18 555	1 850	17 863	17 247	1 804	17 226	17 197	21 465	17 772	Total	Bursa TR411
1 545	19 703	18 555	1 850	17 863	17 247	1 804	17 226	17 197	21 465	17 772	City	
-	-	-	-	-	-	-	-	-	-	-	Village	
596	7 778	8 268	660	7 522	7 835	710	6 545	7 160	13 685	12 448	Total	General
596	7 778	8 268	660	7 522	7 835	710	6 545	7 160	13 685	12 448	City	
-	-	-	-	-	-	-	-	-	-	-	Village	
949	11 925	10 287	1 190	10 341	9 412	1 094	10 681	10 037	7 780	5 324	Total	Vocational and technical
949	11 925	10 287	1 190	10 341	9 412	1 094	10 681	10 037	7 780	5 324	City	
-	-	-	-	-	-	-	-	-	-	-	Village	
434	5 456	5 150	534	5 084	4 646	548	4 816	4 955	4 907	4 567	Total	Eskişehir TR412
434	5 456	5 150	534	5 084	4 646	548	4 816	4 955	4 907	4 567	City	
-	-	-	-	-	-	-	-	-	-	-	Village	
229	2 768	3 441	255	2 435	2 841	285	2 207	2 900	3 227	3 551	Total	General
229	2 768	3 441	255	2 435	2 841	285	2 207	2 900	3 227	3 551	City	
-	-	-	-	-	-	-	-	-	-	-	Village	
205	2 688	1 709	279	2 649	1 805	263	2 609	2 055	1 680	1 016	Total	Vocational and technical
205	2 688	1 709	279	2 649	1 805	263	2 609	2 055	1 680	1 016	City	
-	-	-	-	-	-	-	-	-	-	-	Village	
173	1 510	1 369	185	1 373	1 282	173	1 294	1 321	1 309	1 040	Total	Bilecik TR413
173	1 510	1 369	185	1 373	1 282	173	1 294	1 321	1 309	1 040	City	
-	-	-	-	-	-	-	-	-	-	-	Village	
52	440	580	61	483	604	66	527	595	1 089	849	Total	General
52	440	580	61	483	604	66	527	595	1 089	849	City	
-	-	-	-	-	-	-	-	-	-	-	Village	
121	1 070	789	124	890	678	107	767	726	220	191	Total	Vocational and technical
121	1 070	789	124	890	678	107	767	726	220	191	City	
-	-	-	-	-	-	-	-	-	-	-	Village	
1 039	13 291	12 913	1 179	10 956	11 045	1 142	10 100	10 617	19 997	15 289	Total	Kocaeli TR421
1 039	13 291	12 913	1 179	10 956	11 045	1 142	10 100	10 617	19 997	15 289	City	
-	-	-	-	-	-	-	-	-	-	-	Village	
449	5 850	6 362	460	5 101	5 549	511	4 551	5 031	12 020	9 857	Total	General
449	5 850	6 362	460	5 101	5 549	511	4 551	5 031	12 020	9 857	City	
-	-	-	-	-	-	-	-	-	-	-	Village	
590	7 441	6 551	719	5 855	5 496	631	5 549	5 586	7 977	5 432	Total	Vocational and technical
590	7 441	6 551	719	5 855	5 496	631	5 549	5 586	7 977	5 432	City	
-	-	-	-	-	-	-	-	-	-	-	Village	
692	6 856	6 672	749	5 757	5 954	650	5 522	5 726	8 463	8 246	Total	Sakarya TR422
692	6 856	6 672	749	5 757	5 954	650	5 522	5 726	8 463	8 246	City	
-	-	-	-	-	-	-	-	-	-	-	Village	
265	2 906	3 346	275	2 561	3 130	280	2 479	2 937	4 062	5 020	Total	General
265	2 906	3 346	275	2 561	3 130	280	2 479	2 937	4 062	5 020	City	
-	-	-	-	-	-	-	-	-	-	-	Village	
427	3 950	3 326	474	3 196	2 824	370	3 043	2 789	4 401	3 226	Total	Vocational and technical
427	3 950	3 326	474	3 196	2 824	370	3 043	2 789	4 401	3 226	City	
-	-	-	-	-	-	-	-	-	-	-	Village	
291	2 652	2 588	297	2 260	2 285	259	2 183	2 111	2 837	2 738	Total	Düzce TR423
286	2 594	2 533	288	2 211	2 250	252	2 148	2 079	2 837	2 738	City	
5	58	55	9	49	35	7	35	32	-	-	Village	
98	1 032	1 152	103	930	1 101	104	863	985	1 772	1 612	Total	General
97	1 022	1 143	101	914	1 091	102	850	976	1 772	1 612	City	
1	10	9	2	16	10	2	13	9	-	-	Village	
193	1 620	1 436	194	1 330	1 184	155	1 320	1 126	1 065	1 126	Total	Vocational and technical
189	1 572	1 390	187	1 297	1 159	150	1 298	1 103	1 065	1 126	City	
4	48	46	7	33	25	5	22	23	-	-	Village	

Note. The number of open education students include the active students who are new entrants or who have renewed registration as of first semester in the educational year 2016-2017.

2.12 İstatistik Bölge Birimleri Sınıflaması 3. düzey, yerleşim yeri ve sınıflara göre ortaöğretimde okul, şube ve öğrenci sayısı (devam)

[2016/17 öğretim yılı 1. dönem]

İBBS 3. Düzey		Toplam - Total					Sınıflara Göre Öğrenci - Students by Grade					
		Öğrenci - Students					Hazırlık sınıfı Preparatory class			9. sınıf Grade 9		
		Okul School	Şube Division	Toplam Total	Erkek Male	Kadın Female	Şube Division	Erkek Male	Kadın Female	Şube Division	Erkek Male	Kadın Female
TR424 Bolu	Toplam	49	1 000	19 172	10 608	8 564	4	29	91	242	2 673	1 761
	Şehir	48	989	19 098	10 561	8 537	4	29	91	237	2 655	1 757
	Köy	1	11	74	47	27	-	-	-	5	18	4
Genel	Toplam	19	301	9 000	4 108	4 892	4	29	91	72	797	847
	Şehir	19	301	9 000	4 108	4 892	4	29	91	72	797	847
	Köy	-	-	-	-	-	-	-	-	-	-	-
Mesleki ve teknik	Toplam	30	699	10 172	6 500	3 672	-	-	-	170	1 876	914
	Şehir	29	688	10 098	6 453	3 645	-	-	-	165	1 858	910
	Köy	1	11	74	47	27	-	-	-	5	18	4
TR425 Yalova	Toplam	35	710	15 220	8 018	7 202	4	39	73	170	1 841	1 478
	Şehir	31	629	13 232	6 779	6 453	4	39	73	152	1 445	1 295
	Köy	4	81	1 988	1 239	749	-	-	-	18	396	183
Genel	Toplam	16	314	8 721	4 397	4 324	4	39	73	61	724	736
	Şehir	14	272	7 553	3 876	3 677	4	39	73	52	585	585
	Köy	2	42	1 168	521	647	-	-	-	9	139	151
Mesleki ve teknik	Toplam	19	396	6 499	3 621	2 878	-	-	-	109	1 117	742
	Şehir	17	357	5 679	2 903	2 776	-	-	-	100	860	710
	Köy	2	39	820	718	102	-	-	-	9	257	32
TR510 Ankara	Toplam	714	16 200	361 600	188 064	173 536	47	500	723	4 074	40 866	36 639
	Şehir	714	16 200	361 600	188 064	173 536	47	500	723	4 074	40 866	36 639
	Köy	-	-	-	-	-	-	-	-	-	-	-
Genel	Toplam	412	7 597	203 245	102 290	100 955	41	421	652	1 853	17 738	19 540
	Şehir	412	7 597	203 245	102 290	100 955	41	421	652	1 853	17 738	19 540
	Köy	-	-	-	-	-	-	-	-	-	-	-
Mesleki ve teknik	Toplam	302	8 603	158 355	85 774	72 581	6	79	71	2 221	23 128	17 099
	Şehir	302	8 603	158 355	85 774	72 581	6	79	71	2 221	23 128	17 099
	Köy	-	-	-	-	-	-	-	-	-	-	-
TR521 Konya	Toplam	318	6 762	158 669	82 069	76 600	17	210	248	1 750	16 589	14 630
	Şehir	318	6 762	158 669	82 069	76 600	17	210	248	1 750	16 589	14 630
	Köy	-	-	-	-	-	-	-	-	-	-	-
Genel	Toplam	126	2 326	77 004	41 172	35 832	10	103	195	589	4 883	5 321
	Şehir	126	2 326	77 004	41 172	35 832	10	103	195	589	4 883	5 321
	Köy	-	-	-	-	-	-	-	-	-	-	-
Mesleki ve teknik	Toplam	192	4 436	81 665	40 897	40 768	7	107	53	1 161	11 706	9 309
	Şehir	192	4 436	81 665	40 897	40 768	7	107	53	1 161	11 706	9 309
	Köy	-	-	-	-	-	-	-	-	-	-	-
TR522 Karaman	Toplam	46	892	18 902	9 419	9 483	8	100	55	232	2 112	1 823
	Şehir	42	842	18 612	9 281	9 331	8	100	55	213	2 058	1 790
	Köy	4	50	290	138	152	-	-	-	19	54	33
Genel	Toplam	20	340	11 561	5 623	5 938	3	32	55	85	980	1 075
	Şehir	20	340	11 561	5 623	5 938	3	32	55	85	980	1 075
	Köy	-	-	-	-	-	-	-	-	-	-	-
Mesleki ve teknik	Toplam	26	552	7 341	3 796	3 545	5	68	-	147	1 132	748
	Şehir	22	502	7 051	3 658	3 393	5	68	-	128	1 078	715
	Köy	4	50	290	138	152	-	-	-	19	54	33
TR611 Antalya	Toplam	310	6 408	158 186	82 487	75 699	12	86	205	1 651	17 215	14 943
	Şehir	310	6 408	158 186	82 487	75 699	12	86	205	1 651	17 215	14 943
	Köy	-	-	-	-	-	-	-	-	-	-	-
Genel	Toplam	175	3 002	97 881	49 797	48 084	12	86	205	702	7 750	8 640
	Şehir	175	3 002	97 881	49 797	48 084	12	86	205	702	7 750	8 640
	Köy	-	-	-	-	-	-	-	-	-	-	-
Mesleki ve teknik	Toplam	135	3 406	60 305	32 690	27 615	-	-	-	949	9 465	6 303
	Şehir	135	3 406	60 305	32 690	27 615	-	-	-	949	9 465	6 303
	Köy	-	-	-	-	-	-	-	-	-	-	-
TR612 Isparta	Toplam	84	1 402	27 980	14 327	13 653	6	90	55	334	3 418	2 879
	Şehir	82	1 388	27 670	14 156	13 514	6	90	55	326	3 305	2 794
	Köy	2	14	310	171	139	-	-	-	8	113	85
Genel	Toplam	33	544	15 284	7 372	7 912	3	32	55	132	1 479	1 586
	Şehir	31	530	14 974	7 201	7 773	3	32	55	124	1 366	1 501
	Köy	2	14	310	171	139	-	-	-	8	113	85
Mesleki ve teknik	Toplam	51	858	12 696	6 955	5 741	3	58	-	202	1 939	1 293
	Şehir	51	858	12 696	6 955	5 741	3	58	-	202	1 939	1 293
	Köy	-	-	-	-	-	-	-	-	-	-	-

Not. Açıköğretim öğrenci sayıları 2016-2017 eğitim öğretim yılı 1. dönem yeni kayıt yaptıran ve kayıt yenileyen aktif öğrencileri kapsar.

2.12 Number of schools, divisions and students in secondary education by grade and settlement place according to Statistical Regions Level 3 (continued)

[First semester the educational year 2016/17]

Sınıflara Göre Öğrenci - Students by Grade												SR Level 3
10. sınıf Grade 10			11. sınıf Grade 11			12. sınıf Grade 12			Açıköğretim Lisesi Open secondary education		Total	
Şube Division	Erkek Male	Kadın Female	Şube Division	Erkek Male	Kadın Female	Şube Division	Erkek Male	Kadın Female	Erkek Male	Kadın Female		
268	2 344	1 843	261	1 976	1 569	225	1 825	1 585	1 761	1 715		Bolu TR424
265	2 329	1 831	259	1 965	1 564	224	1 822	1 579	1 761	1 715		City
3	15	12	2	11	5	1	3	6	-	-		Village
69	796	976	71	678	848	85	752	855	1 056	1 275		General
69	796	976	71	678	848	85	752	855	1 056	1 275		City
-	-	-	-	-	-	-	-	-	-	-		Village
199	1 548	867	190	1 298	721	140	1 073	730	705	440		Vocational and technical
196	1 533	855	188	1 287	716	139	1 070	724	705	440		City
3	15	12	2	11	5	1	3	6	-	-		Village
160	1 503	1 393	180	1 402	1 296	196	1 395	1 397	1 838	1 565		Yalova TR425
141	1 198	1 179	159	1 097	1 103	173	1 162	1 238	1 838	1 565		City
19	305	214	21	305	193	23	233	159	-	-		Village
70	815	800	82	764	753	97	716	839	1 339	1 123		General
60	679	612	71	624	582	85	610	702	1 339	1 123		City
10	136	188	11	140	171	12	106	137	-	-		Village
90	688	593	98	638	543	99	679	558	499	442		Vocational and technical
81	519	567	88	473	521	88	552	536	499	442		City
9	169	26	10	165	22	11	127	22	-	-		Village
3 842	37 499	35 806	4 113	33 253	33 894	4 124	31 716	32 661	44 230	33 813		Ankara TR510
3 842	37 499	35 806	4 113	33 253	33 894	4 124	31 716	32 661	44 230	33 813		City
-	-	-	-	-	-	-	-	-	-	-		Village
1 659	17 886	19 419	1 898	16 323	18 347	2 146	14 918	16 186	35 004	26 811		General
1 659	17 886	19 419	1 898	16 323	18 347	2 146	14 918	16 186	35 004	26 811		City
-	-	-	-	-	-	-	-	-	-	-		Village
2 183	19 613	16 387	2 215	16 930	15 547	1 978	16 798	16 475	9 226	7 002		Vocational and technical
2 183	19 613	16 387	2 215	16 930	15 547	1 978	16 798	16 475	9 226	7 002		City
-	-	-	-	-	-	-	-	-	-	-		Village
1 628	14 419	14 932	1 771	12 669	14 063	1 596	12 500	13 325	25 682	19 402		Konya TR521
1 628	14 419	14 932	1 771	12 669	14 063	1 596	12 500	13 325	25 682	19 402		City
-	-	-	-	-	-	-	-	-	-	-		Village
505	5 113	5 645	593	5 007	5 720	629	4 775	5 166	21 291	13 785		General
505	5 113	5 645	593	5 007	5 720	629	4 775	5 166	21 291	13 785		City
-	-	-	-	-	-	-	-	-	-	-		Village
1 123	9 306	9 287	1 178	7 662	8 343	967	7 725	8 159	4 391	5 617		Vocational and technical
1 123	9 306	9 287	1 178	7 662	8 343	967	7 725	8 159	4 391	5 617		City
-	-	-	-	-	-	-	-	-	-	-		Village
227	1 836	1 856	244	1 573	1 870	181	1 305	1 698	2 493	2 181		Karaman TR522
215	1 809	1 821	234	1 547	1 836	172	1 274	1 648	2 493	2 181		City
12	27	35	10	26	34	9	31	50	-	-		Village
74	888	1 100	92	778	1 004	86	751	970	2 194	1 734		General
74	888	1 100	92	778	1 004	86	751	970	2 194	1 734		City
-	-	-	-	-	-	-	-	-	-	-		Village
153	948	756	152	795	866	95	554	728	299	447		Vocational and technical
141	921	721	142	769	832	86	523	678	299	447		City
12	27	35	10	26	34	9	31	50	-	-		Village
1 541	15 523	15 058	1 645	13 732	13 993	1 559	12 674	13 460	23 257	18 040		Antalya TR611
1 541	15 523	15 058	1 645	13 732	13 993	1 559	12 674	13 460	23 257	18 040		City
-	-	-	-	-	-	-	-	-	-	-		Village
688	7 910	8 673	761	7 365	8 388	839	6 533	8 067	20 153	14 111		General
688	7 910	8 673	761	7 365	8 388	839	6 533	8 067	20 153	14 111		City
-	-	-	-	-	-	-	-	-	-	-		Village
853	7 613	6 385	884	6 367	5 605	720	6 141	5 393	3 104	3 929		Vocational and technical
853	7 613	6 385	884	6 367	5 605	720	6 141	5 393	3 104	3 929		City
-	-	-	-	-	-	-	-	-	-	-		Village
339	2 908	2 886	384	2 657	2 733	339	2 604	2 747	2 650	2 353		Isparta TR612
337	2 890	2 864	382	2 631	2 710	337	2 590	2 738	2 650	2 353		City
2	18	22	2	26	23	2	14	9	-	-		Village
124	1 396	1 577	143	1 211	1 543	142	1 169	1 394	2 085	1 757		General
122	1 378	1 555	141	1 185	1 520	140	1 155	1 385	2 085	1 757		City
2	18	22	2	26	23	2	14	9	-	-		Village
215	1 512	1 309	241	1 446	1 190	197	1 435	1 353	565	596		Vocational and technical
215	1 512	1 309	241	1 446	1 190	197	1 435	1 353	565	596		City
-	-	-	-	-	-	-	-	-	-	-		Village

Note. The number of open education students include the active students who are new entrants or who have renewed registration as of first semester in the educational year 2016-2017.

2.12 İstatistik Bölge Birimleri Sınıflaması 3. düzey, yerleşim yeri ve sınıflara göre ortaöğretimde okul, şube ve öğrenci sayısı (devam)

[2016/17 öğretim yılı 1. dönem]

İBBS 3. Düzey		Toplam - Total						Sınıflara Göre Öğrenci - Students by Grade					
		Öğrenci - Students			Hazırlık sınıfı Preparatory class			9. sınıf Grade 9					
		Okul School	Şube Division	Toplam Total	Erkek Male	Kadın Female	Şube Division	Erkek Male	Kadın Female	Şube Division	Erkek Male	Kadın Female	
TR613 Burdur	Toplam	53	819	16 254	8 392	7 862	3	35	55	200	1 919	1 639	
	Şehir	48	782	15 922	8 227	7 695	3	35	55	188	1 879	1 589	
	Köy	5	37	332	165	167	-	-	-	12	40	50	
Genel	Toplam	24	383	9 556	4 589	4 967	3	35	55	89	852	957	
	Şehir	21	349	9 224	4 424	4 800	3	35	55	79	812	907	
	Köy	3	34	332	165	167	-	-	-	10	40	50	
Mesleki ve teknik	Toplam	29	436	6 698	3 803	2 895	-	-	-	111	1 067	682	
	Şehir	27	433	6 698	3 803	2 895	-	-	-	109	1 067	682	
	Köy	2	3	-	-	-	-	-	-	2	-	-	
TR621 Adana	Toplam	250	6 014	158 069	83 972	74 097	9	80	174	1 617	19 018	15 876	
	Şehir	250	6 014	158 069	83 972	74 097	9	80	174	1 617	19 018	15 876	
	Köy	-	-	-	-	-	-	-	-	-	-	-	
Genel	Toplam	141	2 983	89 608	44 767	44 841	9	80	174	765	9 157	9 140	
	Şehir	141	2 983	89 608	44 767	44 841	9	80	174	765	9 157	9 140	
	Köy	-	-	-	-	-	-	-	-	-	-	-	
Mesleki ve teknik	Toplam	109	3 031	68 461	39 205	29 256	-	-	-	852	9 861	6 736	
	Şehir	109	3 031	68 461	39 205	29 256	-	-	-	852	9 861	6 736	
	Köy	-	-	-	-	-	-	-	-	-	-	-	
TR622 Mersin	Toplam	233	5 700	125 442	65 518	59 924	10	107	127	1 536	15 257	12 721	
	Şehir	233	5 700	125 442	65 518	59 924	10	107	127	1 536	15 257	12 721	
	Köy	-	-	-	-	-	-	-	-	-	-	-	
Genel	Toplam	121	2 372	67 119	33 458	33 661	10	107	127	594	5 964	6 341	
	Şehir	121	2 372	67 119	33 458	33 661	10	107	127	594	5 964	6 341	
	Köy	-	-	-	-	-	-	-	-	-	-	-	
Mesleki ve teknik	Toplam	112	3 328	58 323	32 060	26 263	-	-	-	942	9 293	6 380	
	Şehir	112	3 328	58 323	32 060	26 263	-	-	-	942	9 293	6 380	
	Köy	-	-	-	-	-	-	-	-	-	-	-	
TR631 Hatay	Toplam	199	4 843	113 988	60 040	53 948	13	133	179	1 346	14 378	12 115	
	Şehir	199	4 843	113 988	60 040	53 948	13	133	179	1 346	14 378	12 115	
	Köy	-	-	-	-	-	-	-	-	-	-	-	
Genel	Toplam	110	2 101	60 022	30 434	29 588	6	57	102	543	5 317	5 775	
	Şehir	110	2 101	60 022	30 434	29 588	6	57	102	543	5 317	5 775	
	Köy	-	-	-	-	-	-	-	-	-	-	-	
Mesleki ve teknik	Toplam	89	2 742	53 966	29 606	24 360	7	76	77	803	9 061	6 340	
	Şehir	89	2 742	53 966	29 606	24 360	7	76	77	803	9 061	6 340	
	Köy	-	-	-	-	-	-	-	-	-	-	-	
TR632 Kahramanmaraş	Toplam	146	3 609	85 570	45 273	40 297	4	24	87	1 019	10 712	8 945	
	Şehir	146	3 609	85 570	45 273	40 297	4	24	87	1 019	10 712	8 945	
	Köy	-	-	-	-	-	-	-	-	-	-	-	
Genel	Toplam	57	1 268	40 708	21 274	19 434	4	24	87	342	3 425	3 512	
	Şehir	57	1 268	40 708	21 274	19 434	4	24	87	342	3 425	3 512	
	Köy	-	-	-	-	-	-	-	-	-	-	-	
Mesleki ve teknik	Toplam	89	2 341	44 862	23 999	20 863	-	-	-	677	7 287	5 433	
	Şehir	89	2 341	44 862	23 999	20 863	-	-	-	677	7 287	5 433	
	Köy	-	-	-	-	-	-	-	-	-	-	-	
TR633 Osmaniye	Toplam	81	1 903	41 587	21 796	19 791	3	29	61	529	5 290	4 446	
	Şehir	79	1 864	41 293	21 613	19 680	3	29	61	512	5 216	4 420	
	Köy	2	39	294	183	111	-	-	-	17	74	26	
Genel	Toplam	39	814	21 010	10 409	10 601	3	29	61	206	2 070	2 388	
	Şehir	39	814	21 010	10 409	10 601	3	29	61	206	2 070	2 388	
	Köy	-	-	-	-	-	-	-	-	-	-	-	
Mesleki ve teknik	Toplam	42	1 089	20 577	11 387	9 190	-	-	-	323	3 220	2 058	
	Şehir	40	1 050	20 283	11 204	9 079	-	-	-	306	3 146	2 032	
	Köy	2	39	294	183	111	-	-	-	17	74	26	
TR711 Kırıkkale	Toplam	60	1 042	20 021	10 608	9 413	-	-	-	271	2 323	1 963	
	Şehir	57	1 016	19 605	10 401	9 204	-	-	-	265	2 270	1 918	
	Köy	3	26	416	207	209	-	-	-	6	53	45	
Genel	Toplam	24	379	9 114	4 363	4 751	-	-	-	96	909	886	
	Şehir	23	375	9 069	4 336	4 733	-	-	-	95	906	883	
	Köy	1	4	45	27	18	-	-	-	1	3	3	
Mesleki ve teknik	Toplam	36	663	10 907	6 245	4 662	-	-	-	175	1 414	1 077	
	Şehir	34	641	10 536	6 065	4 471	-	-	-	170	1 364	1 035	
	Köy	2	22	371	180	191	-	-	-	5	50	42	

Not. Açıköğretim öğrenci sayıları 2016-2017 eğitim öğretim yılı 1. dönem yeni kayıt yaptıran ve kayıt yenileyen aktif öğrencileri kapsar.

2.12 Number of schools, divisions and students in secondary education by grade and settlement place according to Statistical Regions Level 3 (continued)

[First semester the educational year 2016/17]

Sınıflara Göre Öğrenci - Students by Grade												SR Level 3
10. sınıf Grade 10			11. sınıf Grade 11			12. sınıf Grade 12			Açıköğretim Lisesi Open secondary education		Total	
Şube Division	Erkek Male	Kadın Female	Şube Division	Erkek Male	Kadın Female	Şube Division	Erkek Male	Kadın Female	Erkek Male	Kadın Female		
200	1 883	1 719	215	1 541	1 622	201	1 509	1 595	1 505	1 232	Total	Burdur TR613
190	1 828	1 669	206	1 502	1 576	195	1 478	1 574	1 505	1 232	City	
10	55	50	9	39	46	6	31	21	-	-	Village	
91	929	1 045	102	770	999	98	697	934	1 306	977	Total	General
82	874	995	93	731	953	92	666	913	1 306	977	City	
9	55	50	9	39	46	6	31	21	-	-	Village	
109	954	674	113	771	623	103	812	661	199	255	Total	Vocational and technical
108	954	674	113	771	623	103	812	661	199	255	City	
1	-	-	-	-	-	-	-	-	-	-	Village	
1 432	16 321	15 895	1 489	14 315	14 588	1 467	13 316	13 311	20 922	14 253	Total	Adana TR621
1 432	16 321	15 895	1 489	14 315	14 588	1 467	13 316	13 311	20 922	14 253	City	
-	-	-	-	-	-	-	-	-	-	-	Village	
714	8 607	9 532	743	7 859	9 023	752	6 398	7 532	12 666	9 440	Total	General
714	8 607	9 532	743	7 859	9 023	752	6 398	7 532	12 666	9 440	City	
-	-	-	-	-	-	-	-	-	-	-	Village	
718	7 714	6 363	746	6 456	5 565	715	6 918	5 779	8 256	4 813	Total	Vocational and technical
718	7 714	6 363	746	6 456	5 565	715	6 918	5 779	8 256	4 813	City	
-	-	-	-	-	-	-	-	-	-	-	Village	
1 382	12 713	12 284	1 445	11 532	11 923	1 327	11 416	11 601	14 493	11 268	Total	Mersin TR622
1 382	12 713	12 284	1 445	11 532	11 923	1 327	11 416	11 601	14 493	11 268	City	
-	-	-	-	-	-	-	-	-	-	-	Village	
553	6 095	6 797	598	5 847	6 498	617	5 241	5 874	10 204	8 024	Total	General
553	6 095	6 797	598	5 847	6 498	617	5 241	5 874	10 204	8 024	City	
-	-	-	-	-	-	-	-	-	-	-	Village	
829	6 618	5 487	847	5 685	5 425	710	6 175	5 727	4 289	3 244	Total	Vocational and technical
829	6 618	5 487	847	5 685	5 425	710	6 175	5 727	4 289	3 244	City	
-	-	-	-	-	-	-	-	-	-	-	Village	
1 181	11 741	11 485	1 226	10 401	10 555	1 077	9 677	9 992	13 710	9 622	Total	Hatay TR631
1 181	11 741	11 485	1 226	10 401	10 555	1 077	9 677	9 992	13 710	9 622	City	
-	-	-	-	-	-	-	-	-	-	-	Village	
498	5 317	5 828	523	4 986	5 619	531	4 502	5 294	10 255	6 970	Total	General
498	5 317	5 828	523	4 986	5 619	531	4 502	5 294	10 255	6 970	City	
-	-	-	-	-	-	-	-	-	-	-	Village	
683	6 424	5 657	703	5 415	4 936	546	5 175	4 698	3 455	2 652	Total	Vocational and technical
683	6 424	5 657	703	5 415	4 936	546	5 175	4 698	3 455	2 652	City	
-	-	-	-	-	-	-	-	-	-	-	Village	
920	9 043	8 739	919	7 883	7 693	747	6 970	6 968	10 641	7 865	Total	Kahramanmaraş TR632
920	9 043	8 739	919	7 883	7 693	747	6 970	6 968	10 641	7 865	City	
-	-	-	-	-	-	-	-	-	-	-	Village	
333	3 641	3 965	305	2 978	3 147	284	2 632	2 735	8 574	5 988	Total	General
333	3 641	3 965	305	2 978	3 147	284	2 632	2 735	8 574	5 988	City	
-	-	-	-	-	-	-	-	-	-	-	Village	
587	5 402	4 774	614	4 905	4 546	463	4 338	4 233	2 067	1 877	Total	Vocational and technical
587	5 402	4 774	614	4 905	4 546	463	4 338	4 233	2 067	1 877	City	
-	-	-	-	-	-	-	-	-	-	-	Village	
470	4 528	4 489	456	4 084	4 067	445	4 048	4 119	3 817	2 609	Total	Osmaniye TR633
461	4 477	4 451	448	4 055	4 047	440	4 019	4 092	3 817	2 609	City	
9	51	38	8	29	20	5	29	27	-	-	Village	
197	2 086	2 364	202	1 940	2 099	206	1 790	1 961	2 494	1 728	Total	General
197	2 086	2 364	202	1 940	2 099	206	1 790	1 961	2 494	1 728	City	
-	-	-	-	-	-	-	-	-	-	-	Village	
273	2 442	2 125	254	2 144	1 968	239	2 258	2 158	1 323	881	Total	Vocational and technical
264	2 391	2 087	246	2 115	1 948	234	2 229	2 131	1 323	881	City	
9	51	38	8	29	20	5	29	27	-	-	Village	
259	2 193	2 062	279	2 036	1 958	233	1 889	1 921	2 167	1 509	Total	Kırıkkale TR711
252	2 125	2 016	272	1 991	1 895	227	1 848	1 866	2 167	1 509	City	
7	68	46	7	45	63	6	41	55	-	-	Village	
88	818	956	99	781	909	96	673	859	1 182	1 141	Total	General
87	807	946	98	774	904	95	667	859	1 182	1 141	City	
1	11	10	1	7	5	1	6	-	-	-	Village	
171	1 375	1 106	180	1 255	1 049	137	1 216	1 062	985	368	Total	Vocational and technical
165	1 318	1 070	174	1 217	991	132	1 181	1 007	985	368	City	
6	57	36	6	38	58	5	35	55	-	-	Village	

Note. The number of open education students include the active students who are new entrants or who have renewed registration as of first semester in the educational year 2016-2017.

2.12 İstatistik Bölge Birimleri Sınıflaması 3. düzey, yerleşim yeri ve sınıflara göre ortaöğretimde okul, şube ve öğrenci sayısı (devam)

[2016/17 öğretim yılı 1. dönem]

İBBS 3. Düzey		Toplam - Total					Sınıflara Göre Öğrenci - Students by Grade					
		Öğrenci - Students					Hazırlık sınıfı Preparatory class			9. sınıf Grade 9		
		Okul School	Şube Division	Toplam Total	Erkek Male	Kadın Female	Şube Division	Erkek Male	Kadın Female	Şube Division	Erkek Male	Kadın Female
TR712 Aksaray	Toplam	67	1 252	29 366	15 683	13 683	4	29	91	358	3 697	2 790
	Şehir	53	1 067	27 392	14 738	12 654	4	29	91	285	3 306	2 512
	Köy	14	185	1 974	945	1 029	-	-	-	73	391	278
Genel	Toplam	34	569	16 217	7 835	8 382	4	29	91	145	1 256	1 433
	Şehir	26	448	14 786	7 163	7 623	4	29	91	102	976	1 213
	Köy	8	121	1 431	672	759	-	-	-	43	280	220
Mesleki ve teknik	Toplam	33	683	13 149	7 848	5 301	-	-	-	213	2 441	1 357
	Şehir	27	619	12 606	7 575	5 031	-	-	-	183	2 330	1 299
	Köy	6	64	543	273	270	-	-	-	30	111	58
TR713 Niğde	Toplam	55	1 184	24 148	12 361	11 787	-	-	-	322	2 885	2 670
	Şehir	47	1 056	23 269	11 901	11 368	-	-	-	285	2 716	2 550
	Köy	8	128	879	460	419	-	-	-	37	169	120
Genel	Toplam	22	394	13 512	6 550	6 962	-	-	-	103	1 136	1 457
	Şehir	21	387	13 421	6 512	6 909	-	-	-	101	1 114	1 431
	Köy	1	7	91	38	53	-	-	-	2	22	26
Mesleki ve teknik	Toplam	33	790	10 636	5 811	4 825	-	-	-	219	1 749	1 213
	Şehir	26	669	9 848	5 389	4 459	-	-	-	184	1 602	1 119
	Köy	7	121	788	422	366	-	-	-	35	147	94
TR714 Nevşehir	Toplam	55	863	19 068	9 820	9 248	3	18	70	213	2 217	1 860
	Şehir	49	798	18 194	9 338	8 856	3	18	70	196	2 076	1 752
	Köy	6	65	874	482	392	-	-	-	17	141	108
Genel	Toplam	26	335	10 710	5 331	5 379	3	18	70	80	935	971
	Şehir	21	280	9 954	4 942	5 012	3	18	70	65	817	870
	Köy	5	55	756	389	367	-	-	-	15	118	101
Mesleki ve teknik	Toplam	29	528	8 358	4 489	3 869	-	-	-	133	1 282	889
	Şehir	28	518	8 240	4 396	3 844	-	-	-	131	1 259	882
	Köy	1	10	118	93	25	-	-	-	2	23	7
TR715 Kırşehir	Toplam	52	874	15 703	8 280	7 423	2	19	41	217	1 828	1 642
	Şehir	52	874	15 703	8 280	7 423	2	19	41	217	1 828	1 642
	Köy	-	-	-	-	-	-	-	-	-	-	-
Genel	Toplam	22	355	8 282	4 036	4 246	2	19	41	90	773	873
	Şehir	22	355	8 282	4 036	4 246	2	19	41	90	773	873
	Köy	-	-	-	-	-	-	-	-	-	-	-
Mesleki ve teknik	Toplam	30	519	7 421	4 244	3 177	-	-	-	127	1 055	769
	Şehir	30	519	7 421	4 244	3 177	-	-	-	127	1 055	769
	Köy	-	-	-	-	-	-	-	-	-	-	-
TR721 Kayseri	Toplam	198	4 215	103 329	53 647	49 682	10	134	140	1 105	11 934	10 574
	Şehir	198	4 215	103 329	53 647	49 682	10	134	140	1 105	11 934	10 574
	Köy	-	-	-	-	-	-	-	-	-	-	-
Genel	Toplam	89	1 626	52 851	26 201	26 650	7	65	140	389	3 976	4 727
	Şehir	89	1 626	52 851	26 201	26 650	7	65	140	389	3 976	4 727
	Köy	-	-	-	-	-	-	-	-	-	-	-
Mesleki ve teknik	Toplam	109	2 589	50 478	27 446	23 032	3	69	-	716	7 958	5 847
	Şehir	109	2 589	50 478	27 446	23 032	3	69	-	716	7 958	5 847
	Köy	-	-	-	-	-	-	-	-	-	-	-
TR722 Sivas	Toplam	108	2 193	45 809	23 971	21 838	5	46	93	655	5 712	4 822
	Şehir	100	2 093	44 795	23 410	21 385	5	46	93	620	5 512	4 681
	Köy	8	100	1 014	561	453	-	-	-	35	200	141
Genel	Toplam	46	858	25 014	12 518	12 496	5	46	93	236	2 270	2 389
	Şehir	42	815	24 508	12 253	12 255	5	46	93	225	2 178	2 303
	Köy	4	43	506	265	241	-	-	-	11	92	86
Mesleki ve teknik	Toplam	62	1 335	20 795	11 453	9 342	-	-	-	419	3 442	2 433
	Şehir	58	1 278	20 287	11 157	9 130	-	-	-	395	3 334	2 378
	Köy	4	57	508	296	212	-	-	-	24	108	55
TR723 Yozgat	Toplam	97	1 556	29 479	15 257	14 222	-	-	-	365	3 514	2 967
	Şehir	89	1 491	29 017	14 941	14 076	-	-	-	349	3 437	2 939
	Köy	8	65	462	316	146	-	-	-	16	77	28
Genel	Toplam	36	568	15 768	7 741	8 027	-	-	-	137	1 297	1 607
	Şehir	36	568	15 768	7 741	8 027	-	-	-	137	1 297	1 607
	Köy	-	-	-	-	-	-	-	-	-	-	-
Mesleki ve teknik	Toplam	61	988	13 711	7 516	6 195	-	-	-	228	2 217	1 360
	Şehir	53	923	13 249	7 200	6 049	-	-	-	212	2 140	1 332
	Köy	8	65	462	316	146	-	-	-	16	77	28

Not. Açıköğretim öğrenci sayıları 2016-2017 eğitim öğretim yılı 1. dönem yeni kayıt yaptıran ve kayıt yenileyen aktif öğrencileri kapsar.

2.12 Number of schools, divisions and students in secondary education by grade and settlement place according to Statistical Regions Level 3 (continued)

[First semester the educational year 2016/17]

Sınıflara Göre Öğrenci - Students by Grade												SR Level 3
10. sınıf Grade 10			11. sınıf Grade 11			12. sınıf Grade 12			Açıköğretim Lisesi Open secondary education		Total	
Şube Division	Erkek Male	Kadın Female	Şube Division	Erkek Male	Kadın Female	Şube Division	Erkek Male	Kadın Female	Erkek Male	Kadın Female		
298	3 191	2 789	320	2 687	2 560	272	2 210	2 331	3 869	3 122		Aksaray TR712
252	2 980	2 474	279	2 478	2 309	247	2 076	2 146	3 869	3 122	City	
46	211	315	41	209	251	25	134	185	-	-	Village	
137	1 194	1 555	141	1 052	1 484	142	979	1 253	3 325	2 566	General	
103	1 045	1 321	113	894	1 294	126	894	1 138	3 325	2 566	City	
34	149	234	28	158	190	16	85	115	-	-	Village	
161	1 997	1 234	179	1 635	1 076	130	1 231	1 078	544	556	Vocational and technical	
149	1 935	1 153	166	1 584	1 015	121	1 182	1 008	544	556	City	
12	62	81	13	51	61	9	49	70	-	-	Village	
297	2 372	2 532	324	2 187	2 341	241	2 191	2 184	2 726	2 060	Niğde TR713	
261	2 271	2 429	289	2 102	2 232	221	2 086	2 097	2 726	2 060	City	
36	101	103	35	85	109	20	105	87	-	-	Village	
91	1 057	1 332	102	977	1 298	98	952	1 186	2 428	1 689	General	
89	1 049	1 318	100	975	1 288	97	946	1 183	2 428	1 689	City	
2	8	14	2	2	10	1	6	3	-	-	Village	
206	1 315	1 200	222	1 210	1 043	143	1 239	998	298	371	Vocational and technical	
172	1 222	1 111	189	1 127	944	124	1 140	914	298	371	City	
34	93	89	33	83	99	19	99	84	-	-	Village	
211	1 921	1 962	235	1 732	1 914	201	1 659	1 857	2 273	1 585	Nevşehir TR714	
194	1 795	1 856	218	1 606	1 802	187	1 570	1 791	2 273	1 585	City	
17	126	106	17	126	112	14	89	66	-	-	Village	
79	838	1 077	88	792	988	85	764	937	1 984	1 336	General	
65	734	979	73	680	882	74	709	875	1 984	1 336	City	
14	104	98	15	112	106	11	55	62	-	-	Village	
132	1 083	885	147	940	926	116	895	920	289	249	Vocational and technical	
129	1 061	877	145	926	920	113	861	916	289	249	City	
3	22	8	2	14	6	3	34	4	-	-	Village	
226	1 749	1 556	228	1 696	1 618	201	1 708	1 582	1 280	984	Kırşehir TR715	
226	1 749	1 556	228	1 696	1 618	201	1 708	1 582	1 280	984	City	
-	-	-	-	-	-	-	-	-	-	-	Village	
84	833	873	88	769	840	91	743	821	899	798	General	
84	833	873	88	769	840	91	743	821	899	798	City	
-	-	-	-	-	-	-	-	-	-	-	Village	
142	916	683	140	927	778	110	965	761	381	186	Vocational and technical	
142	916	683	140	927	778	110	965	761	381	186	City	
-	-	-	-	-	-	-	-	-	-	-	Village	
1 034	10 484	10 484	1 081	9 008	9 597	985	8 594	8 922	13 493	9 965	Kayseri TR721	
1 034	10 484	10 484	1 081	9 008	9 597	985	8 594	8 922	13 493	9 965	City	
-	-	-	-	-	-	-	-	-	-	-	Village	
372	4 111	4 718	413	4 117	4 876	445	3 967	4 558	9 965	7 631	General	
372	4 111	4 718	413	4 117	4 876	445	3 967	4 558	9 965	7 631	City	
-	-	-	-	-	-	-	-	-	-	-	Village	
662	6 373	5 766	668	4 891	4 721	540	4 627	4 364	3 528	2 334	Vocational and technical	
662	6 373	5 766	668	4 891	4 721	540	4 627	4 364	3 528	2 334	City	
-	-	-	-	-	-	-	-	-	-	-	Village	
527	4 298	4 524	535	3 855	4 020	471	3 800	4 056	6 260	4 323	Sivas TR722	
505	4 152	4 434	510	3 726	3 927	453	3 714	3 927	6 260	4 323	City	
22	146	90	25	129	93	18	86	129	-	-	Village	
204	1 949	2 326	211	1 774	2 057	202	1 622	2 050	4 857	3 581	General	
192	1 872	2 276	199	1 706	2 010	194	1 594	1 992	4 857	3 581	City	
12	77	50	12	68	47	8	28	58	-	-	Village	
323	2 349	2 198	324	2 081	1 963	269	2 178	2 006	1 403	742	Vocational and technical	
313	2 280	2 158	311	2 020	1 917	259	2 120	1 935	1 403	742	City	
10	69	40	13	61	46	10	58	71	-	-	Village	
399	3 033	2 979	446	2 743	2 974	346	2 625	2 735	3 342	2 567	Yozgat TR723	
382	2 945	2 953	427	2 674	2 931	333	2 543	2 686	3 342	2 567	City	
17	88	26	19	69	43	13	82	49	-	-	Village	
134	1 270	1 593	157	1 185	1 640	140	1 078	1 362	2 911	1 825	General	
134	1 270	1 593	157	1 185	1 640	140	1 078	1 362	2 911	1 825	City	
-	-	-	-	-	-	-	-	-	-	-	Village	
265	1 763	1 386	289	1 558	1 334	206	1 547	1 373	431	742	Vocational and technical	
248	1 675	1 360	270	1 489	1 291	193	1 465	1 324	431	742	City	
17	88	26	19	69	43	13	82	49	-	-	Village	

Note. The number of open education students include the active students who are new entrants or who have renewed registration as of first semester in the educational year 2016-2017.

2.12 İstatistikî Bölge Birimleri Sınıflaması 3. düzey, yerleşim yeri ve sınıflara göre ortaöğretimde okul, şube ve öğrenci sayısı (devam)

[2016/17 öğretim yılı 1. dönem]

İBBS 3. Düzey		Toplam - Total			Sınıflara Göre Öğrenci - Students by Grade								
		Öğrenci - Students			Hazırlık sınıfı Preparatory class			9. sınıf Grade 9					
		Okul School	Şube Division	Toplam Total	Erkek Male	Kadın Female	Şube Division	Erkek Male	Kadın Female	Şube Division	Erkek Male	Kadın Female	
TR811 Zonguldak	Toplam	86	1 674	37 476	19 182	18 294	2	16	41	404	4 330	3 889	
	Şehir	70	1 421	34 957	18 026	16 931	2	16	41	325	3 996	3 524	
	Köy	16	253	2 519	1 156	1 363	-	-	-	79	334	365	
Genel	Toplam	37	690	19 811	8 940	10 871	2	16	41	164	1 584	2 095	
	Şehir	35	666	19 158	8 668	10 490	2	16	41	158	1 513	1 983	
	Köy	2	24	653	272	381	-	-	-	6	71	112	
Mesleki ve teknik	Toplam	49	984	17 665	10 242	7 423	-	-	-	240	2 746	1 794	
	Şehir	35	755	15 799	9 358	6 441	-	-	-	167	2 483	1 541	
	Köy	14	229	1 866	884	982	-	-	-	73	263	253	
TR812 Karabük	Toplam	43	635	15 125	8 031	7 094	-	-	-	147	1 734	1 447	
	Şehir	41	610	14 900	7 934	6 966	-	-	-	137	1 705	1 408	
	Köy	2	25	225	97	128	-	-	-	10	29	39	
Genel	Toplam	18	254	8 429	4 150	4 279	-	-	-	59	760	815	
	Şehir	18	254	8 429	4 150	4 279	-	-	-	59	760	815	
	Köy	-	-	-	-	-	-	-	-	-	-	-	
Mesleki ve teknik	Toplam	25	381	6 696	3 881	2 815	-	-	-	88	974	632	
	Şehir	23	356	6 471	3 784	2 687	-	-	-	78	945	593	
	Köy	2	25	225	97	128	-	-	-	10	29	39	
TR813 Bartın	Toplam	31	708	12 079	5 973	6 106	-	-	-	187	1 421	1 239	
	Şehir	24	578	10 891	5 345	5 546	-	-	-	160	1 255	1 136	
	Köy	7	130	1 188	628	560	-	-	-	27	166	103	
Genel	Toplam	9	159	5 333	2 475	2 858	-	-	-	41	392	485	
	Şehir	9	159	5 333	2 475	2 858	-	-	-	41	392	485	
	Köy	-	-	-	-	-	-	-	-	-	-	-	
Mesleki ve teknik	Toplam	22	549	6 746	3 498	3 248	-	-	-	146	1 029	754	
	Şehir	15	419	5 558	2 870	2 688	-	-	-	119	863	651	
	Köy	7	130	1 188	628	560	-	-	-	27	166	103	
TR821 Kastamonu	Toplam	73	1 060	22 301	11 247	11 054	2	26	33	256	2 520	2 210	
	Şehir	70	1 025	22 044	11 126	10 918	2	26	33	243	2 485	2 175	
	Köy	3	35	257	121	136	-	-	-	13	35	35	
Genel	Toplam	21	267	10 922	4 918	6 004	2	26	33	61	698	912	
	Şehir	21	267	10 922	4 918	6 004	2	26	33	61	698	912	
	Köy	-	-	-	-	-	-	-	-	-	-	-	
Mesleki ve teknik	Toplam	52	793	11 379	6 329	5 050	-	-	-	195	1 822	1 298	
	Şehir	49	758	11 122	6 208	4 914	-	-	-	182	1 787	1 263	
	Köy	3	35	257	121	136	-	-	-	13	35	35	
TR822 Çankırı	Toplam	36	486	10 605	5 660	4 945	4	41	73	126	1 337	1 027	
	Şehir	36	486	10 605	5 660	4 945	4	41	73	126	1 337	1 027	
	Köy	-	-	-	-	-	-	-	-	-	-	-	
Genel	Toplam	12	169	5 410	2 586	2 824	4	41	73	44	405	466	
	Şehir	12	169	5 410	2 586	2 824	4	41	73	44	405	466	
	Köy	-	-	-	-	-	-	-	-	-	-	-	
Mesleki ve teknik	Toplam	24	317	5 195	3 074	2 121	-	-	-	82	932	561	
	Şehir	24	317	5 195	3 074	2 121	-	-	-	82	932	561	
	Köy	-	-	-	-	-	-	-	-	-	-	-	
TR823 Sinop	Toplam	43	660	12 497	6 401	6 096	-	-	-	159	1 465	1 276	
	Şehir	43	660	12 497	6 401	6 096	-	-	-	159	1 465	1 276	
	Köy	-	-	-	-	-	-	-	-	-	-	-	
Genel	Toplam	19	212	6 789	3 191	3 598	-	-	-	49	518	650	
	Şehir	19	212	6 789	3 191	3 598	-	-	-	49	518	650	
	Köy	-	-	-	-	-	-	-	-	-	-	-	
Mesleki ve teknik	Toplam	24	448	5 708	3 210	2 498	-	-	-	110	947	626	
	Şehir	24	448	5 708	3 210	2 498	-	-	-	110	947	626	
	Köy	-	-	-	-	-	-	-	-	-	-	-	
TR831 Samsun	Toplam	175	3 804	94 480	48 054	46 426	13	92	159	980	10 586	9 243	
	Şehir	175	3 804	94 480	48 054	46 426	13	92	159	980	10 586	9 243	
	Köy	-	-	-	-	-	-	-	-	-	-	-	
Genel	Toplam	87	1 485	51 356	24 336	27 020	6	43	80	365	4 027	4 737	
	Şehir	87	1 485	51 356	24 336	27 020	6	43	80	365	4 027	4 737	
	Köy	-	-	-	-	-	-	-	-	-	-	-	
Mesleki ve teknik	Toplam	88	2 319	43 124	23 718	19 406	7	49	79	615	6 559	4 506	
	Şehir	88	2 319	43 124	23 718	19 406	7	49	79	615	6 559	4 506	
	Köy	-	-	-	-	-	-	-	-	-	-	-	

Not. Açıköğretim öğrenci sayıları 2016-2017 eğitim öğretim yılı 1. dönem yeni kayıt yaptıran ve kayıt yenileyen aktif öğrencileri kapsar.

2.12 Number of schools, divisions and students in secondary education by grade and settlement place according to Statistical Regions Level 3 (continued)

[First semester the educational year 2016/17]

Sınıflara Göre Öğrenci - Students by Grade												SR Level 3
10. sınıf Grade 10			11. sınıf Grade 11			12. sınıf Grade 12			Açıköğretim Lisesi Open secondary education		Total	
Şube Division	Erkek Male	Kadın Female	Şube Division	Erkek Male	Kadın Female	Şube Division	Erkek Male	Kadın Female	Erkek Male	Kadın Female		
392	4 098	3 916	454	3 647	3 487	422	3 582	3 406	3 509	3 555	Total	Zonguldak TR811
330	3 783	3 522	388	3 344	3 196	376	3 378	3 093	3 509	3 555	City	
62	315	394	66	303	291	46	204	313	-	-	Village	
162	1 735	2 121	178	1 658	2 007	184	1 553	2 007	2 394	2 600	Total	General
156	1 664	1 997	172	1 585	1 940	178	1 496	1 929	2 394	2 600	City	
6	71	124	6	73	67	6	57	78	-	-	Village	
230	2 363	1 795	276	1 989	1 480	238	2 029	1 399	1 115	955	Total	Vocational and technical
174	2 119	1 525	216	1 759	1 256	198	1 882	1 164	1 115	955	City	
56	244	270	60	230	224	40	147	235	-	-	Village	
154	1 645	1 473	166	1 460	1 387	168	1 530	1 444	1 662	1 343	Total	Karabük TR812
148	1 618	1 437	162	1 444	1 358	163	1 505	1 420	1 662	1 343	City	
6	27	36	4	16	29	5	25	24	-	-	Village	
60	758	837	62	720	790	73	727	831	1 185	1 006	Total	General
60	758	837	62	720	790	73	727	831	1 185	1 006	City	
-	-	-	-	-	-	-	-	-	-	-	Village	
94	887	636	104	740	597	95	803	613	477	337	Total	Vocational and technical
88	860	600	100	724	568	90	778	589	477	337	City	
6	27	36	4	16	29	5	25	24	-	-	Village	
175	1 227	1 320	196	1 191	1 088	150	1 076	1 158	1 058	1 301	Total	Bartın TR813
138	1 074	1 171	157	1 028	933	123	930	1 005	1 058	1 301	City	
37	153	149	39	163	155	27	146	153	-	-	Village	
36	364	527	45	448	463	37	358	452	913	931	Total	General
36	364	527	45	448	463	37	358	452	913	931	City	
-	-	-	-	-	-	-	-	-	-	-	Village	
139	863	793	151	743	625	113	718	706	145	370	Total	Vocational and technical
102	710	644	112	580	470	86	572	553	145	370	City	
37	153	149	39	163	155	27	146	153	-	-	Village	
275	2 296	1 997	292	2 070	2 038	235	2 005	2 089	2 330	2 687	Total	Kastamonu TR821
266	2 258	1 964	283	2 045	2 003	231	1 982	2 056	2 330	2 687	City	
9	38	33	9	25	35	4	23	33	-	-	Village	
59	670	845	70	707	890	75	713	1 000	2 104	2 324	Total	General
59	670	845	70	707	890	75	713	1 000	2 104	2 324	City	
-	-	-	-	-	-	-	-	-	-	-	Village	
216	1 626	1 152	222	1 363	1 148	160	1 292	1 089	226	363	Total	Vocational and technical
207	1 588	1 119	213	1 338	1 113	156	1 269	1 056	226	363	City	
9	38	33	9	25	35	4	23	33	-	-	Village	
113	939	882	130	983	938	113	931	950	1 429	1 075	Total	Çankırı TR822
113	939	882	130	983	938	113	931	950	1 429	1 075	City	
-	-	-	-	-	-	-	-	-	-	-	Village	
36	327	436	41	368	504	44	369	503	1 076	842	Total	General
36	327	436	41	368	504	44	369	503	1 076	842	City	
-	-	-	-	-	-	-	-	-	-	-	Village	
77	612	446	89	615	434	69	562	447	353	233	Total	Vocational and technical
77	612	446	89	615	434	69	562	447	353	233	City	
-	-	-	-	-	-	-	-	-	-	-	Village	
167	1 238	1 262	182	1 157	1 130	152	1 128	1 115	1 413	1 313	Total	Sinop TR823
167	1 238	1 262	182	1 157	1 130	152	1 128	1 115	1 413	1 313	City	
-	-	-	-	-	-	-	-	-	-	-	Village	
50	484	620	56	484	564	57	531	602	1 174	1 162	Total	General
50	484	620	56	484	564	57	531	602	1 174	1 162	City	
-	-	-	-	-	-	-	-	-	-	-	Village	
117	754	642	126	673	566	95	597	513	239	151	Total	Vocational and technical
117	754	642	126	673	566	95	597	513	239	151	City	
-	-	-	-	-	-	-	-	-	-	-	Village	
941	9 347	9 241	992	8 245	8 729	878	7 950	8 478	11 834	10 576	Total	Samsun TR831
941	9 347	9 241	992	8 245	8 729	878	7 950	8 478	11 834	10 576	City	
-	-	-	-	-	-	-	-	-	-	-	Village	
347	4 122	5 025	361	3 717	4 653	406	3 527	4 393	8 900	8 132	Total	General
347	4 122	5 025	361	3 717	4 653	406	3 527	4 393	8 900	8 132	City	
-	-	-	-	-	-	-	-	-	-	-	Village	
594	5 225	4 216	631	4 528	4 076	472	4 423	4 085	2 934	2 444	Total	Vocational and technical
594	5 225	4 216	631	4 528	4 076	472	4 423	4 085	2 934	2 444	City	
-	-	-	-	-	-	-	-	-	-	-	Village	

Note. The number of open education students include the active students who are new entrants or who have renewed registration as of first semester in the educational year 2016-2017.

2.12 İstatistikî Bölge Birimleri Sınıflaması 3. düzey, yerleşim yeri ve sınıflara göre ortaöğretimde okul, şube ve öğrenci sayısı (devam)

[2016/17 öğretim yılı 1. dönem]

İBBS 3. Düzey		Toplam - Total						Sınıflara göre öğrenci					
		Öğrenci - Students			Hazırlık sınıfı Preparatory class			9. sınıf Grade 9					
		Okul School	Şube Division	Toplam Total	Erkek Male	Kadın Female	Şube Division	Erkek Male	Kadın Female	Şube Division	Erkek Male	Kadın Female	
TR832 Tokat	Toplam	102	1 972	42 886	22 768	20 118	3	28	64	487	5 183	4 012	
	Şehir	96	1 913	42 306	22 356	19 950	3	28	64	466	5 040	3 944	
	Köy	6	59	580	412	168	-	-	-	21	143	68	
Genel	Toplam	45	705	20 404	10 001	10 403	3	26	63	150	1 574	1 704	
	Şehir	45	705	20 404	10 001	10 403	3	26	63	150	1 574	1 704	
	Köy	-	-	-	-	-	-	-	-	-	-	-	
Mesleki ve teknik	Toplam	57	1 267	22 482	12 767	9 715	-	2	1	337	3 609	2 308	
	Şehir	51	1 208	21 902	12 355	9 547	-	2	1	316	3 466	2 240	
	Köy	6	59	580	412	168	-	-	-	21	143	68	
TR833 Çorum	Toplam	101	1 475	36 404	18 351	18 053	3	27	63	345	4 077	3 676	
	Şehir	99	1 457	36 184	18 208	17 976	3	27	63	341	4 029	3 660	
	Köy	2	18	220	143	77	-	-	-	4	48	16	
Genel	Toplam	48	606	20 659	9 819	10 840	3	27	63	139	1 763	1 999	
	Şehir	48	606	20 659	9 819	10 840	3	27	63	139	1 763	1 999	
	Köy	-	-	-	-	-	-	-	-	-	-	-	
Mesleki ve teknik	Toplam	53	869	15 745	8 532	7 213	-	-	-	206	2 314	1 677	
	Şehir	51	851	15 525	8 389	7 136	-	-	-	202	2 266	1 661	
	Köy	2	18	220	143	77	-	-	-	4	48	16	
TR834 Amasya	Toplam	63	1 248	23 162	11 948	11 214	3	25	63	299	2 836	2 338	
	Şehir	60	1 210	22 657	11 532	11 125	3	25	63	286	2 711	2 321	
	Köy	3	38	505	416	89	-	-	-	13	125	17	
Genel	Toplam	24	405	11 557	5 537	6 020	3	25	63	97	1 092	1 182	
	Şehir	24	405	11 557	5 537	6 020	3	25	63	97	1 092	1 182	
	Köy	-	-	-	-	-	-	-	-	-	-	-	
Mesleki ve teknik	Toplam	39	843	11 605	6 411	5 194	-	-	-	202	1 744	1 156	
	Şehir	36	805	11 100	5 995	5 105	-	-	-	189	1 619	1 139	
	Köy	3	38	505	416	89	-	-	-	13	125	17	
TR901 Trabzon	Toplam	129	2 744	55 775	28 359	27 416	6	14	127	708	6 382	5 445	
	Şehir	129	2 744	55 775	28 359	27 416	6	14	127	708	6 382	5 445	
	Köy	-	-	-	-	-	-	-	-	-	-	-	
Genel	Toplam	55	1 047	27 872	13 840	14 032	3	14	69	268	2 625	2 682	
	Şehir	55	1 047	27 872	13 840	14 032	3	14	69	268	2 625	2 682	
	Köy	-	-	-	-	-	-	-	-	-	-	-	
Mesleki ve teknik	Toplam	74	1 697	27 903	14 519	13 384	3	-	58	440	3 757	2 763	
	Şehir	74	1 697	27 903	14 519	13 384	3	-	58	440	3 757	2 763	
	Köy	-	-	-	-	-	-	-	-	-	-	-	
TR902 Ordu	Toplam	119	2 228	50 743	26 017	24 726	7	45	73	515	5 966	5 188	
	Şehir	119	2 228	50 743	26 017	24 726	7	45	73	515	5 966	5 188	
	Köy	-	-	-	-	-	-	-	-	-	-	-	
Genel	Toplam	48	751	23 019	10 707	12 312	7	45	73	168	1 919	2 415	
	Şehir	48	751	23 019	10 707	12 312	7	45	73	168	1 919	2 415	
	Köy	-	-	-	-	-	-	-	-	-	-	-	
Mesleki ve teknik	Toplam	71	1 477	27 724	15 310	12 414	-	-	-	347	4 047	2 773	
	Şehir	71	1 477	27 724	15 310	12 414	-	-	-	347	4 047	2 773	
	Köy	-	-	-	-	-	-	-	-	-	-	-	
TR903 Giresun	Toplam	92	1 543	27 970	14 572	13 398	3	23	63	369	3 314	2 796	
	Şehir	90	1 524	27 703	14 438	13 265	3	23	63	364	3 277	2 760	
	Köy	2	19	267	134	133	-	-	-	5	37	36	
Genel	Toplam	33	458	13 456	6 418	7 038	3	23	63	102	1 112	1 299	
	Şehir	32	452	13 382	6 374	7 008	3	23	63	100	1 106	1 289	
	Köy	1	6	74	44	30	-	-	-	2	6	10	
Mesleki ve teknik	Toplam	59	1 085	14 514	8 154	6 360	-	-	-	267	2 202	1 497	
	Şehir	58	1 072	14 321	8 064	6 257	-	-	-	264	2 171	1 471	
	Köy	1	13	193	90	103	-	-	-	3	31	26	
TR904 Rize	Toplam	72	1 445	26 900	14 198	12 702	6	89	63	370	2 920	2 370	
	Şehir	68	1 394	25 977	13 815	12 162	3	62	-	354	2 814	2 226	
	Köy	4	51	923	383	540	3	27	63	16	106	144	
Genel	Toplam	30	438	12 477	5 963	6 514	3	27	63	104	1 113	1 139	
	Şehir	28	405	11 672	5 675	5 997	-	-	-	96	1 039	1 005	
	Köy	2	33	805	288	517	3	27	63	8	74	134	
Mesleki ve teknik	Toplam	42	1 007	14 423	8 235	6 188	3	62	-	266	1 807	1 231	
	Şehir	40	989	14 305	8 140	6 165	3	62	-	258	1 775	1 221	
	Köy	2	18	118	95	23	-	-	-	8	32	10	

Not. Açıköğretim öğrenci sayıları 2016-2017 eğitim öğretim yılı 1. dönem yeni kayıt yaptıran ve kayıt yenileyen aktif öğrencileri kapsar.

2.12 Number of schools, divisions and students in secondary education by grade and settlement place according to Statistical Regions Level 3 (continued)

[First semester the educational year 2016/17]

Students by grade												SR Level 3
10. sınıf Grade 10			11. sınıf Grade 11			12. sınıf Grade 12			Açıköğretim Lisesi Open secondary education		Total	
Şube Division	Erkek Male	Kadın Female	Şube Division	Erkek Male	Kadın Female	Şube Division	Erkek Male	Kadın Female	Erkek Male	Kadın Female		
492	4 808	4 435	531	4 179	3 971	459	4 075	3 947	4 495	3 689	Total	Tokat TR832
476	4 673	4 378	516	4 108	3 943	452	4 012	3 932	4 495	3 689	City	
16	135	57	15	71	28	7	63	15	-	-	Village	
160	1 683	1 979	181	1 623	1 874	211	1 775	1 994	3 320	2 789	Total	General
160	1 683	1 979	181	1 623	1 874	211	1 775	1 994	3 320	2 789	City	
-	-	-	-	-	-	-	-	-	-	-	Village	
332	3 125	2 456	350	2 556	2 097	248	2 300	1 953	1 175	900	Total	Vocational and technical
316	2 990	2 399	335	2 485	2 069	241	2 237	1 938	1 175	900	City	
16	135	57	15	71	28	7	63	15	-	-	Village	
352	3 644	3 706	386	3 224	3 314	389	3 490	3 410	3 889	3 884	Total	Çorum TR833
347	3 604	3 680	382	3 198	3 295	384	3 461	3 394	3 889	3 884	City	
5	40	26	4	26	19	5	29	16	-	-	Village	
144	1 760	2 049	150	1 543	1 798	170	1 502	1 706	3 224	3 225	Total	General
144	1 760	2 049	150	1 543	1 798	170	1 502	1 706	3 224	3 225	City	
-	-	-	-	-	-	-	-	-	-	-	Village	
208	1 884	1 657	236	1 681	1 516	219	1 988	1 704	665	659	Total	Vocational and technical
203	1 844	1 631	232	1 655	1 497	214	1 959	1 688	665	659	City	
5	40	26	4	26	19	5	29	16	-	-	Village	
312	2 536	2 358	342	2 319	2 210	292	2 213	2 271	2 019	1 974	Total	Amasya TR834
303	2 432	2 335	333	2 222	2 185	285	2 123	2 247	2 019	1 974	City	
9	104	23	9	97	25	7	90	24	-	-	Village	
92	1 034	1 159	100	951	1 039	113	919	1 148	1 516	1 429	Total	General
92	1 034	1 159	100	951	1 039	113	919	1 148	1 516	1 429	City	
-	-	-	-	-	-	-	-	-	-	-	Village	
220	1 502	1 199	242	1 368	1 171	179	1 294	1 123	503	545	Total	Vocational and technical
211	1 398	1 176	233	1 271	1 146	172	1 204	1 099	503	545	City	
9	104	23	9	97	25	7	90	24	-	-	Village	
667	5 534	5 381	713	5 117	5 415	650	4 846	5 195	6 466	5 853	Total	Trabzon TR901
667	5 534	5 381	713	5 117	5 415	650	4 846	5 195	6 466	5 853	City	
-	-	-	-	-	-	-	-	-	-	-	Village	
237	2 510	2 818	261	2 401	2 804	278	2 232	2 690	4 058	2 969	Total	General
237	2 510	2 818	261	2 401	2 804	278	2 232	2 690	4 058	2 969	City	
-	-	-	-	-	-	-	-	-	-	-	Village	
430	3 024	2 563	452	2 716	2 611	372	2 614	2 505	2 408	2 884	Total	Vocational and technical
430	3 024	2 563	452	2 716	2 611	372	2 614	2 505	2 408	2 884	City	
-	-	-	-	-	-	-	-	-	-	-	Village	
539	5 407	5 188	624	5 214	5 186	543	4 715	4 962	4 670	4 129	Total	Ordu TR902
539	5 407	5 188	624	5 214	5 186	543	4 715	4 962	4 670	4 129	City	
-	-	-	-	-	-	-	-	-	-	-	Village	
177	1 938	2 504	189	1 798	2 392	210	1 715	2 206	3 292	2 722	Total	General
177	1 938	2 504	189	1 798	2 392	210	1 715	2 206	3 292	2 722	City	
-	-	-	-	-	-	-	-	-	-	-	Village	
362	3 469	2 684	435	3 416	2 794	333	3 000	2 756	1 378	1 407	Total	Vocational and technical
362	3 469	2 684	435	3 416	2 794	333	3 000	2 756	1 378	1 407	City	
-	-	-	-	-	-	-	-	-	-	-	Village	
388	3 139	2 752	418	2 930	2 746	365	2 840	2 772	2 326	2 269	Total	Giresun TR903
383	3 096	2 719	413	2 900	2 711	361	2 816	2 743	2 326	2 269	City	
5	43	33	5	30	35	4	24	29	-	-	Village	
106	1 177	1 280	115	1 128	1 300	132	1 192	1 438	1 786	1 658	Total	General
104	1 159	1 267	114	1 114	1 296	131	1 186	1 435	1 786	1 658	City	
2	18	13	1	14	4	1	6	3	-	-	Village	
282	1 962	1 472	303	1 802	1 446	233	1 648	1 334	540	611	Total	Vocational and technical
279	1 937	1 452	299	1 786	1 415	230	1 630	1 308	540	611	City	
3	25	20	4	16	31	3	18	26	-	-	Village	
366	2 556	2 471	372	2 212	2 268	331	2 314	2 270	4 107	3 260	Total	Rize TR904
354	2 463	2 331	361	2 123	2 162	322	2 246	2 183	4 107	3 260	City	
12	93	140	11	89	106	9	68	87	-	-	Village	
97	1 037	1 200	106	1 000	1 141	128	1 003	1 187	1 783	1 784	Total	General
89	966	1 065	99	931	1 039	121	956	1 104	1 783	1 784	City	
8	71	135	7	69	102	7	47	83	-	-	Village	
269	1 519	1 271	266	1 212	1 127	203	1 311	1 083	2 324	1 476	Total	Vocational and technical
265	1 497	1 266	262	1 192	1 123	201	1 290	1 079	2 324	1 476	City	
4	22	5	4	20	4	2	21	4	-	-	Village	

Note. The number of open education students include the active students who are new entrants or who have renewed registration as of first semester in the educational year 2016-2017.

2.12 İstatistik Bölge Birimleri Sınıflaması 3. düzey, yerleşim yeri ve sınıflara göre ortaöğretimde okul, şube ve öğrenci sayısı (devam)

[2016/17 öğretim yılı 1. dönem]

İBBS 3. Düzey		Toplam - Total						Sınıflara Göre Öğrenci - Students by Grade					
		Öğrenci - Students			Hazırlık sınıfı Preparatory class			9. sınıf Grade 9					
		Okul School	Şube Division	Toplam Total	Erkek Male	Kadın Female	Şube Division	Erkek Male	Kadın Female	Şube Division	Erkek Male	Kadın Female	
TR905 Artvin	Toplam	44	621	10 935	5 503	5 432	4	42	77	140	1 164	915	
	Şehir	39	534	10 224	5 088	5 136	4	42	77	118	1 065	854	
	Köy	5	87	711	415	296	-	-	-	22	99	61	
Genel	Toplam	17	230	6 154	2 834	3 320	4	42	77	47	475	477	
	Şehir	16	216	5 758	2 667	3 091	4	42	77	44	434	428	
	Köy	1	14	396	167	229	-	-	-	3	41	49	
Mesleki ve teknik	Toplam	27	391	4 781	2 669	2 112	-	-	-	93	689	438	
	Şehir	23	318	4 466	2 421	2 045	-	-	-	74	631	426	
	Köy	4	73	315	248	67	-	-	-	19	58	12	
TR906 Gümüşhane	Toplam	30	372	7 824	4 091	3 733	3	44	46	80	885	659	
	Şehir	29	357	7 729	4 035	3 694	3	44	46	76	871	654	
	Köy	1	15	95	56	39	-	-	-	4	14	5	
Genel	Toplam	12	154	4 226	2 299	1 927	3	44	46	36	383	341	
	Şehir	11	139	4 131	2 243	1 888	3	44	46	32	369	336	
	Köy	1	15	95	56	39	-	-	-	4	14	5	
Mesleki ve teknik	Toplam	18	218	3 598	1 792	1 806	-	-	-	44	502	318	
	Şehir	18	218	3 598	1 792	1 806	-	-	-	44	502	318	
	Köy	-	-	-	-	-	-	-	-	-	-	-	
TRA11 Erzurum	Toplam	126	2 512	57 232	30 644	26 588	11	114	170	739	7 371	5 693	
	Şehir	126	2 512	57 232	30 644	26 588	11	114	170	739	7 371	5 693	
	Köy	-	-	-	-	-	-	-	-	-	-	-	
Genel	Toplam	56	1 080	32 234	17 506	14 728	11	114	170	294	3 247	2 944	
	Şehir	56	1 080	32 234	17 506	14 728	11	114	170	294	3 247	2 944	
	Köy	-	-	-	-	-	-	-	-	-	-	-	
Mesleki ve teknik	Toplam	70	1 432	24 998	13 138	11 860	-	-	-	445	4 124	2 749	
	Şehir	70	1 432	24 998	13 138	11 860	-	-	-	445	4 124	2 749	
	Köy	-	-	-	-	-	-	-	-	-	-	-	
TRA12 Erzincan	Toplam	50	845	15 531	8 206	7 325	3	32	55	228	1 838	1 437	
	Şehir	44	782	15 146	7 960	7 186	3	32	55	206	1 774	1 404	
	Köy	6	63	385	246	139	-	-	-	22	64	33	
Genel	Toplam	21	297	8 041	3 997	4 044	3	32	55	72	689	707	
	Şehir	20	285	7 974	3 960	4 014	3	32	55	68	679	697	
	Köy	1	12	67	37	30	-	-	-	4	10	10	
Mesleki ve teknik	Toplam	29	548	7 490	4 209	3 281	-	-	-	156	1 149	730	
	Şehir	24	497	7 172	4 000	3 172	-	-	-	138	1 095	707	
	Köy	5	51	318	209	109	-	-	-	18	54	23	
TRA13 Bayburt	Toplam	16	220	5 660	3 028	2 632	-	-	-	56	749	541	
	Şehir	15	209	5 572	2 993	2 579	-	-	-	50	734	526	
	Köy	1	11	88	35	53	-	-	-	6	15	15	
Genel	Toplam	5	75	2 817	1 429	1 388	-	-	-	16	225	242	
	Şehir	5	75	2 817	1 429	1 388	-	-	-	16	225	242	
	Köy	-	-	-	-	-	-	-	-	-	-	-	
Mesleki ve teknik	Toplam	11	145	2 843	1 599	1 244	-	-	-	40	524	299	
	Şehir	10	134	2 755	1 564	1 191	-	-	-	34	509	284	
	Köy	1	11	88	35	53	-	-	-	6	15	15	
TRA21 Ağrı	Toplam	64	1 690	36 536	19 572	16 964	4	32	85	564	6 428	4 827	
	Şehir	64	1 690	36 536	19 572	16 964	4	32	85	564	6 428	4 827	
	Köy	-	-	-	-	-	-	-	-	-	-	-	
Genel	Toplam	32	706	20 512	10 881	9 631	4	32	85	194	2 596	2 396	
	Şehir	32	706	20 512	10 881	9 631	4	32	85	194	2 596	2 396	
	Köy	-	-	-	-	-	-	-	-	-	-	-	
Mesleki ve teknik	Toplam	32	984	16 024	8 691	7 333	-	-	-	370	3 832	2 431	
	Şehir	32	984	16 024	8 691	7 333	-	-	-	370	3 832	2 431	
	Köy	-	-	-	-	-	-	-	-	-	-	-	
TRA22 Kars	Toplam	46	921	18 952	10 019	8 933	-	-	-	280	3 009	2 334	
	Şehir	43	879	18 592	9 802	8 790	-	-	-	262	2 918	2 302	
	Köy	3	42	360	217	143	-	-	-	18	91	32	
Genel	Toplam	22	395	10 740	5 507	5 233	-	-	-	105	1 247	1 178	
	Şehir	21	385	10 610	5 422	5 188	-	-	-	103	1 224	1 174	
	Köy	1	10	130	85	45	-	-	-	2	23	4	
Mesleki ve teknik	Toplam	24	526	8 212	4 512	3 700	-	-	-	175	1 762	1 156	
	Şehir	22	494	7 982	4 380	3 602	-	-	-	159	1 694	1 128	
	Köy	2	32	230	132	98	-	-	-	16	68	28	

Not. Açıköğretim öğrenci sayıları 2016-2017 eğitim öğretim yılı 1. dönem yeni kayıt yaptıran ve kayıt yenileyen aktif öğrencileri kapsar.

2.12 Number of schools, divisions and students in secondary education by grade and settlement place according to Statistical Regions Level 3 (continued)

[First semester the educational year 2016/17]

Sınıflara Göre Öğrenci - Students by Grade												SR Level 3
10. sınıf Grade 10			11. sınıf Grade 11			12. sınıf Grade 12			Açıköğretim Lisesi Open secondary education		Total	
Şube Division	Erkek Male	Kadın Female	Şube Division	Erkek Male	Kadın Female	Şube Division	Erkek Male	Kadın Female	Erkek Male	Kadın Female		
151	1 137	1 085	173	1 096	1 100	153	1 102	1 204	962	1 051	Total	Artvin TR905
125	1 038	1 020	149	996	1 010	138	985	1 124	962	1 051	City	
26	99	65	24	100	90	15	117	80	-	-	Village	
55	571	667	60	537	605	64	533	680	676	814	Total	General
52	535	611	56	492	539	60	488	622	676	814	City	
3	36	56	4	45	66	4	45	58	-	-	Village	
96	566	418	113	559	495	89	569	524	286	237	Total	Vocational and technical
73	503	409	93	504	471	78	497	502	286	237	City	
23	63	9	20	55	24	11	72	22	-	-	Village	
92	842	753	100	680	661	97	766	794	874	820	Total	Gümüşhane TR906
88	823	744	96	669	652	94	754	778	874	820	City	
4	19	9	4	11	9	3	12	16	-	-	Village	
36	405	364	38	311	290	41	368	366	788	520	Total	General
32	386	355	34	300	281	38	356	350	788	520	City	
4	19	9	4	11	9	3	12	16	-	-	Village	
56	437	389	62	369	371	56	398	428	86	300	Total	Vocational and technical
56	437	389	62	369	371	56	398	428	86	300	City	
-	-	-	-	-	-	-	-	-	-	-	Village	
606	5 477	4 884	619	4 522	4 650	537	4 317	4 249	8 843	6 942	Total	Erzurum TRA11
606	5 477	4 884	619	4 522	4 650	537	4 317	4 249	8 843	6 942	City	
-	-	-	-	-	-	-	-	-	-	-	Village	
259	2 946	2 771	257	2 449	2 546	259	2 200	2 253	6 550	4 044	Total	General
259	2 946	2 771	257	2 449	2 546	259	2 200	2 253	6 550	4 044	City	
-	-	-	-	-	-	-	-	-	-	-	Village	
347	2 531	2 113	362	2 073	2 104	278	2 117	1 996	2 293	2 898	Total	Vocational and technical
347	2 531	2 113	362	2 073	2 104	278	2 117	1 996	2 293	2 898	City	
-	-	-	-	-	-	-	-	-	-	-	Village	
208	1 665	1 517	221	1 483	1 474	185	1 409	1 337	1 779	1 505	Total	Erzincan TRA12
190	1 591	1 474	207	1 428	1 443	176	1 356	1 305	1 779	1 505	City	
18	74	43	14	55	31	9	53	32	-	-	Village	
71	697	776	71	580	713	80	620	710	1 379	1 083	Total	General
67	679	764	68	574	709	79	617	706	1 379	1 083	City	
4	18	12	3	6	4	1	3	4	-	-	Village	
137	968	741	150	903	761	105	789	627	400	422	Total	Vocational and technical
123	912	710	139	854	734	97	739	599	400	422	City	
14	56	31	11	49	27	8	50	28	-	-	Village	
49	623	543	60	462	497	55	528	462	666	589	Total	Bayburt TRA13
47	614	528	58	456	483	54	523	453	666	589	City	
2	9	15	2	6	14	1	5	9	-	-	Village	
17	250	287	21	204	268	21	268	218	482	373	Total	General
17	250	287	21	204	268	21	268	218	482	373	City	
-	-	-	-	-	-	-	-	-	-	-	Village	
32	373	256	39	258	229	34	260	244	184	216	Total	Vocational and technical
30	364	241	37	252	215	33	255	235	184	216	City	
2	9	15	2	6	14	1	5	9	-	-	Village	
412	3 633	3 595	406	2 823	3 181	304	2 486	2 703	4 170	2 573	Total	Ağrı TRA21
412	3 633	3 595	406	2 823	3 181	304	2 486	2 703	4 170	2 573	City	
-	-	-	-	-	-	-	-	-	-	-	Village	
179	2 081	2 140	177	1 748	1 952	152	1 297	1 464	3 127	1 594	Total	General
179	2 081	2 140	177	1 748	1 952	152	1 297	1 464	3 127	1 594	City	
-	-	-	-	-	-	-	-	-	-	-	Village	
233	1 552	1 455	229	1 075	1 229	152	1 189	1 239	1 043	979	Total	Vocational and technical
233	1 552	1 455	229	1 075	1 229	152	1 189	1 239	1 043	979	City	
-	-	-	-	-	-	-	-	-	-	-	Village	
230	1 793	1 948	225	1 572	1 805	186	1 408	1 622	2 237	1 224	Total	Kars TRA22
222	1 755	1 915	214	1 508	1 759	181	1 384	1 590	2 237	1 224	City	
8	38	33	11	64	46	5	24	32	-	-	Village	
97	918	1 133	98	826	1 022	95	688	934	1 828	966	Total	General
95	903	1 121	95	797	1 009	92	670	918	1 828	966	City	
2	15	12	3	29	13	3	18	16	-	-	Village	
133	875	815	127	746	783	91	720	688	409	258	Total	Vocational and technical
127	852	794	119	711	750	89	714	672	409	258	City	
6	23	21	8	35	33	2	6	16	-	-	Village	

Note. The number of open education students include the active students who are new entrants or who have renewed registration as of first semester in the educational year 2016-2017.

2.12 İstatistik Bölge Birimleri Sınıflaması 3. düzey, yerleşim yeri ve sınıflara göre ortaöğretimde okul, şube ve öğrenci sayısı (devam)

[2016/17 öğretim yılı 1. dönem]

İBBS 3. Düzey		Toplam - Total						Sınıflara Göre Öğrenci - Students by Grade					
		Öğrenci - Students						Hazırlık sınıfı Preparatory class			9. sınıf Grade 9		
		Okul School	Şube Division	Toplam Total	Erkek Male	Kadın Female	Şube Division	Erkek Male	Kadın Female	Şube Division	Erkek Male	Kadın Female	
TRA23 İğdir	Toplam	33	738	15 289	7 511	7 778	5	48	97	220	2 318	2 074	
	Şehir	32	727	15 143	7 411	7 732	5	48	97	218	2 288	2 062	
	Köy	1	11	146	100	46	-	-	-	2	30	12	
Genel	Toplam	19	436	9 344	4 411	4 933	5	48	97	127	966	1 197	
	Şehir	19	436	9 344	4 411	4 933	5	48	97	127	966	1 197	
	Köy	-	-	-	-	-	-	-	-	-	-	-	
Mesleki ve teknik	Toplam	14	302	5 945	3 100	2 845	-	-	-	93	1 352	877	
	Şehir	13	291	5 799	3 000	2 799	-	-	-	91	1 322	865	
	Köy	1	11	146	100	46	-	-	-	2	30	12	
TRA24 Ardahan	Toplam	24	485	6 914	3 570	3 344	3	42	42	131	1 030	766	
	Şehir	23	465	6 821	3 510	3 311	3	42	42	126	1 012	756	
	Köy	1	20	93	60	33	-	-	-	5	18	10	
Genel	Toplam	7	115	3 064	1 470	1 594	3	42	42	32	339	349	
	Şehir	7	115	3 064	1 470	1 594	3	42	42	32	339	349	
	Köy	-	-	-	-	-	-	-	-	-	-	-	
Mesleki ve teknik	Toplam	17	370	3 850	2 100	1 750	-	-	-	99	691	417	
	Şehir	16	350	3 757	2 040	1 717	-	-	-	94	673	407	
	Köy	1	20	93	60	33	-	-	-	5	18	10	
TRB11 Malatya	Toplam	135	2 866	64 719	34 358	30 361	5	49	97	763	7 562	6 405	
	Şehir	135	2 866	64 719	34 358	30 361	5	49	97	763	7 562	6 405	
	Köy	-	-	-	-	-	-	-	-	-	-	-	
Genel	Toplam	69	1 204	33 169	17 312	15 857	5	49	97	291	3 025	3 105	
	Şehir	69	1 204	33 169	17 312	15 857	5	49	97	291	3 025	3 105	
	Köy	-	-	-	-	-	-	-	-	-	-	-	
Mesleki ve teknik	Toplam	66	1 662	31 550	17 046	14 504	-	-	-	472	4 537	3 300	
	Şehir	66	1 662	31 550	17 046	14 504	-	-	-	472	4 537	3 300	
	Köy	-	-	-	-	-	-	-	-	-	-	-	
TRB12 Elazığ	Toplam	86	1 734	44 133	23 345	20 788	3	43	44	485	5 245	4 147	
	Şehir	82	1 668	43 420	22 913	20 507	3	43	44	457	4 989	4 065	
	Köy	4	66	713	432	281	-	-	-	28	256	82	
Genel	Toplam	42	747	24 916	13 028	11 888	3	43	44	176	2 283	2 162	
	Şehir	41	737	24 800	12 969	11 831	3	43	44	172	2 253	2 154	
	Köy	1	10	116	59	57	-	-	-	4	30	8	
Mesleki ve teknik	Toplam	44	987	19 217	10 317	8 900	-	-	-	309	2 962	1 985	
	Şehir	41	931	18 620	9 944	8 676	-	-	-	285	2 736	1 911	
	Köy	3	56	597	373	224	-	-	-	24	226	74	
TRB13 Bingöl	Toplam	47	802	20 793	11 387	9 406	-	-	-	213	2 397	1 929	
	Şehir	46	796	20 654	11 311	9 343	-	-	-	211	2 373	1 912	
	Köy	1	6	139	76	63	-	-	-	2	24	17	
Genel	Toplam	20	322	11 660	6 696	4 964	-	-	-	78	1 017	864	
	Şehir	20	322	11 660	6 696	4 964	-	-	-	78	1 017	864	
	Köy	-	-	-	-	-	-	-	-	-	-	-	
Mesleki ve teknik	Toplam	27	480	9 133	4 691	4 442	-	-	-	135	1 380	1 065	
	Şehir	26	474	8 994	4 615	4 379	-	-	-	133	1 356	1 048	
	Köy	1	6	139	76	63	-	-	-	2	24	17	
TRB14 Tunceli	Toplam	25	304	3 757	2 002	1 755	-	-	-	84	386	337	
	Şehir	24	288	3 626	1 918	1 708	-	-	-	78	360	333	
	Köy	1	16	131	84	47	-	-	-	6	26	4	
Genel	Toplam	11	112	2 526	1 307	1 219	-	-	-	27	236	232	
	Şehir	10	98	2 395	1 223	1 172	-	-	-	23	210	228	
	Köy	1	14	131	84	47	-	-	-	4	26	4	
Mesleki ve teknik	Toplam	14	192	1 231	695	536	-	-	-	57	150	105	
	Şehir	14	190	1 231	695	536	-	-	-	55	150	105	
	Köy	-	2	-	-	-	-	-	-	2	-	-	
TRB21 Van	Toplam	129	3 557	83 460	44 956	38 504	4	36	54	1 121	12 522	10 140	
	Şehir	129	3 557	83 460	44 956	38 504	4	36	54	1 121	12 522	10 140	
	Köy	-	-	-	-	-	-	-	-	-	-	-	
Genel	Toplam	50	1 295	40 164	23 193	16 971	4	36	54	349	3 918	3 558	
	Şehir	50	1 295	40 164	23 193	16 971	4	36	54	349	3 918	3 558	
	Köy	-	-	-	-	-	-	-	-	-	-	-	
Mesleki ve teknik	Toplam	79	2 262	43 296	21 763	21 533	-	-	-	772	8 604	6 582	
	Şehir	79	2 262	43 296	21 763	21 533	-	-	-	772	8 604	6 582	
	Köy	-	-	-	-	-	-	-	-	-	-	-	

Not. Açıköğretim öğrenci sayıları 2016-2017 eğitim öğretim yılı 1. dönem yeni kayıt yaptıran ve kayıt yenileyen aktif öğrencileri kapsar.

2.12 Number of schools, divisions and students in secondary education by grade and settlement place according to Statistical Regions Level 3 (continued)

[First semester the educational year 2016/17]

Sınıflara Göre Öğrenci - Students by Grade												SR Level 3
10. sınıf Grade 10			11. sınıf Grade 11			12. sınıf Grade 12			Açıköğretim Lisesi Open secondary education			
Şube Division	Erkek Male	Kadın Female	Şube Division	Erkek Male	Kadın Female	Şube Division	Erkek Male	Kadın Female	Erkek Male	Kadın Female		
172	1 491	1 716	183	1 270	1 589	158	1 191	1 575	1 193	727	Total	İğdir TRA23
169	1 465	1 706	179	1 243	1 576	156	1 174	1 564	1 193	727	City	
3	26	10	4	27	13	2	17	11	-	-	Village	
105	858	1 097	100	776	1 055	99	716	947	1 047	540	Total	General
105	858	1 097	100	776	1 055	99	716	947	1 047	540	City	
-	-	-	-	-	-	-	-	-	-	-	Village	
67	633	619	83	494	534	59	475	628	146	187	Total	Vocational and technical
64	607	609	79	467	521	57	458	617	146	187	City	
3	26	10	4	27	13	2	17	11	-	-	Village	
119	634	699	136	627	770	96	627	705	610	362	Total	Ardahan TRA23
114	613	691	130	612	759	92	621	701	610	362	City	
5	21	8	6	15	11	4	6	4	-	-	Village	
22	171	294	29	205	305	29	213	307	500	297	Total	General
22	171	294	29	205	305	29	213	307	500	297	City	
-	-	-	-	-	-	-	-	-	-	-	Village	
97	463	405	107	422	465	67	414	398	110	65	Total	Vocational and technical
92	442	397	101	407	454	63	408	394	110	65	City	
5	21	8	6	15	11	4	6	4	-	-	Village	
712	6 728	6 362	732	6 062	6 057	654	5 759	5 930	8 198	5 510	Total	Malatya TRB11
712	6 728	6 362	732	6 062	6 057	654	5 759	5 930	8 198	5 510	City	
-	-	-	-	-	-	-	-	-	-	-	Village	
277	2 846	3 003	306	3 033	3 193	325	2 889	2 979	5 470	3 480	Total	General
277	2 846	3 003	306	3 033	3 193	325	2 889	2 979	5 470	3 480	City	
-	-	-	-	-	-	-	-	-	-	-	Village	
435	3 882	3 359	426	3 029	2 864	329	2 870	2 951	2 728	2 030	Total	Vocational and technical
435	3 882	3 359	426	3 029	2 864	329	2 870	2 951	2 728	2 030	City	
-	-	-	-	-	-	-	-	-	-	-	Village	
415	4 352	4 309	439	3 906	4 136	392	3 884	3 836	5 915	4 316	Total	Elazığ TRB12
402	4 306	4 245	426	3 851	4 069	380	3 809	3 768	5 915	4 316	City	
13	46	64	13	55	67	12	75	68	-	-	Village	
182	2 344	2 494	195	2 162	2 299	191	1 962	1 972	4 234	2 917	Total	General
180	2 340	2 470	193	2 150	2 287	189	1 949	1 959	4 234	2 917	City	
2	4	24	2	12	12	2	13	13	-	-	Village	
233	2 008	1 815	244	1 744	1 837	201	1 922	1 864	1 681	1 399	Total	Vocational and technical
222	1 966	1 775	233	1 701	1 782	191	1 860	1 809	1 681	1 399	City	
11	42	40	11	43	55	10	62	55	-	-	Village	
194	2 069	1 928	216	1 812	1 736	179	1 647	1 627	3 462	2 186	Total	Bingöl TRB13
192	2 038	1 908	214	1 791	1 710	179	1 647	1 627	3 462	2 186	City	
2	31	20	2	21	26	-	-	-	-	-	Village	
78	1 082	887	89	1 034	870	77	817	775	2 746	1 568	Total	General
78	1 082	887	89	1 034	870	77	817	775	2 746	1 568	City	
-	-	-	-	-	-	-	-	-	-	-	Village	
116	987	1 041	127	778	866	102	830	852	716	618	Total	Vocational and technical
114	956	1 021	125	757	840	102	830	852	716	618	City	
2	31	20	2	21	26	-	-	-	-	-	Village	
81	389	359	83	372	370	56	340	317	515	372	Total	Tunceli TRB14
77	363	341	79	348	354	54	332	308	515	372	City	
4	26	18	4	24	16	2	8	9	-	-	Village	
29	235	254	31	250	252	25	214	223	372	258	Total	General
25	209	236	27	226	236	23	206	214	372	258	City	
4	26	18	4	24	16	2	8	9	-	-	Village	
52	154	105	52	122	118	31	126	94	143	114	Total	Vocational and technical
52	154	105	52	122	118	31	126	94	143	114	City	
-	-	-	-	-	-	-	-	-	-	-	Village	
873	8 166	8 189	845	6 558	7 211	714	6 252	6 604	11 422	6 306	Total	Van TRB21
873	8 166	8 189	845	6 558	7 211	714	6 252	6 604	11 422	6 306	City	
-	-	-	-	-	-	-	-	-	-	-	Village	
328	3 875	3 586	302	3 215	3 187	312	2 953	2 718	9 196	3 868	Total	General
328	3 875	3 586	302	3 215	3 187	312	2 953	2 718	9 196	3 868	City	
-	-	-	-	-	-	-	-	-	-	-	Village	
545	4 291	4 603	543	3 343	4 024	402	3 299	3 886	2 226	2 438	Total	Vocational and technical
545	4 291	4 603	543	3 343	4 024	402	3 299	3 886	2 226	2 438	City	
-	-	-	-	-	-	-	-	-	-	-	Village	

Note. The number of open education students include the active students who are new entrants or who have renewed registration as of first semester in the educational year 2016-2017.

2.12 İstatistik Bölge Birimleri Sınıflaması 3. düzey, yerleşim yeri ve sınıflara göre ortaöğretimde okul, şube ve öğrenci sayısı (devam)

[2016/17 öğretim yılı 1. dönem]

İBBS 3. Düzey		Toplam - Total						Sınıflara Göre Öğrenci - Students by Grade					
		Öğrenci - Students						Hazırlık sınıfı Preparatory class			9. sınıf Grade 9		
		Okul School	Şube Division	Toplam Total	Erkek Male	Kadın Female		Şube Division	Erkek Male	Kadın Female	Şube Division	Erkek Male	Kadın Female
TRB22 Muş	Toplam	50	1 251	27 516	15 678	11 838		5	45	103	362	4 224	3 227
	Şehir	46	1 156	26 009	14 883	11 126		5	45	103	329	3 874	2 934
	Köy	4	95	1 507	795	712		-	-	-	33	350	293
Genel	Toplam	20	328	12 232	7 073	5 159		5	45	103	86	1 231	1 146
	Şehir	19	311	11 695	6 794	4 901		5	45	103	81	1 139	1 070
	Köy	1	17	537	279	258		-	-	-	5	92	76
Mesleki ve teknik	Toplam	30	923	15 284	8 605	6 679		-	-	-	276	2 993	2 081
	Şehir	27	845	14 314	8 089	6 225		-	-	-	248	2 735	1 864
	Köy	3	78	970	516	454		-	-	-	28	258	217
TRB23 Bitlis	Toplam	55	1 046	26 637	15 740	10 897		2	22	34	311	3 954	2 606
	Şehir	55	1 046	26 637	15 740	10 897		2	22	34	311	3 954	2 606
	Köy	-	-	-	-	-		-	-	-	-	-	-
Genel	Toplam	24	397	15 317	9 457	5 860		2	22	34	107	1 807	1 020
	Şehir	24	397	15 317	9 457	5 860		2	22	34	107	1 807	1 020
	Köy	-	-	-	-	-		-	-	-	-	-	-
Mesleki ve teknik	Toplam	31	649	11 320	6 283	5 037		-	-	-	204	2 147	1 586
	Şehir	31	649	11 320	6 283	5 037		-	-	-	204	2 147	1 586
	Köy	-	-	-	-	-		-	-	-	-	-	-
TRB24 Hakkari	Toplam	38	906	23 439	12 818	10 621		4	37	77	251	2 693	2 318
	Şehir	34	844	22 117	12 051	10 066		4	37	77	227	2 410	2 126
	Köy	4	62	1 322	767	555		-	-	-	24	283	192
Genel	Toplam	16	367	10 852	6 115	4 737		4	37	77	97	851	858
	Şehir	16	367	10 852	6 115	4 737		4	37	77	97	851	858
	Köy	-	-	-	-	-		-	-	-	-	-	-
Mesleki ve teknik	Toplam	22	539	12 587	6 703	5 884		-	-	-	154	1 842	1 460
	Şehir	18	477	11 265	5 936	5 329		-	-	-	130	1 559	1 268
	Köy	4	62	1 322	767	555		-	-	-	24	283	192
TRC11 Gaziantep	Toplam	207	5 465	148 886	79 176	69 710		11	69	215	1 699	20 550	16 922
	Şehir	207	5 465	148 886	79 176	69 710		11	69	215	1 699	20 550	16 922
	Köy	-	-	-	-	-		-	-	-	-	-	-
Genel	Toplam	107	2 464	85 607	44 717	40 890		8	69	159	685	8 265	8 958
	Şehir	107	2 464	85 607	44 717	40 890		8	69	159	685	8 265	8 958
	Köy	-	-	-	-	-		-	-	-	-	-	-
Mesleki ve teknik	Toplam	100	3 001	63 279	34 459	28 820		3	-	56	1 014	12 285	7 964
	Şehir	100	3 001	63 279	34 459	28 820		3	-	56	1 014	12 285	7 964
	Köy	-	-	-	-	-		-	-	-	-	-	-
TRC12 Adıyaman	Toplam	96	2 371	53 139	28 367	24 772		-	-	-	674	6 184	5 348
	Şehir	82	2 103	50 490	26 847	23 643		-	-	-	569	5 569	5 037
	Köy	14	268	2 649	1 520	1 129		-	-	-	105	615	311
Genel	Toplam	36	846	25 859	13 910	11 949		-	-	-	205	2 012	2 118
	Şehir	34	799	25 388	13 645	11 743		-	-	-	190	1 909	2 066
	Köy	2	47	471	265	206		-	-	-	15	103	52
Mesleki ve teknik	Toplam	60	1 525	27 280	14 457	12 823		-	-	-	469	4 172	3 230
	Şehir	48	1 304	25 102	13 202	11 900		-	-	-	379	3 660	2 971
	Köy	12	221	2 178	1 255	923		-	-	-	90	512	259
TRC13 Kilis	Toplam	21	370	10 263	5 204	5 059		3	39	51	110	1 487	1 442
	Şehir	21	370	10 263	5 204	5 059		3	39	51	110	1 487	1 442
	Köy	-	-	-	-	-		-	-	-	-	-	-
Genel	Toplam	6	113	4 602	2 150	2 452		3	39	51	24	291	461
	Şehir	6	113	4 602	2 150	2 452		3	39	51	24	291	461
	Köy	-	-	-	-	-		-	-	-	-	-	-
Mesleki ve teknik	Toplam	15	257	5 661	3 054	2 607		-	-	-	86	1 196	981
	Şehir	15	257	5 661	3 054	2 607		-	-	-	86	1 196	981
	Köy	-	-	-	-	-		-	-	-	-	-	-
TRC21 Şanlıurfa	Toplam	221	5 888	141 641	82 562	59 079		14	186	206	1 887	23 842	15 481
	Şehir	221	5 888	141 641	82 562	59 079		14	186	206	1 887	23 842	15 481
	Köy	-	-	-	-	-		-	-	-	-	-	-
Genel	Toplam	94	2 522	76 612	44 460	32 152		14	186	206	683	8 406	6 797
	Şehir	94	2 522	76 612	44 460	32 152		14	186	206	683	8 406	6 797
	Köy	-	-	-	-	-		-	-	-	-	-	-
Mesleki ve teknik	Toplam	127	3 366	65 029	38 102	26 927		-	-	-	1 204	15 436	8 684
	Şehir	127	3 366	65 029	38 102	26 927		-	-	-	1 204	15 436	8 684
	Köy	-	-	-	-	-		-	-	-	-	-	-

Not. Açıköğretim öğrenci sayıları 2016-2017 eğitim öğretim yılı 1. dönem yeni kayıt yaptıran ve kayıt yenileyen aktif öğrencileri kapsar.

2.12 Number of schools, divisions and students in secondary education by grade and settlement place according to Statistical Regions Level 3 (continued)

[First semester the educational year 2016/17]

Sınıflara Göre Öğrenci - Students by Grade												SR Level 3
10. sınıf Grade 10			11. sınıf Grade 11			12. sınıf Grade 12			Açıköğretim Lisesi Open secondary education			
Şube Division	Erkek Male	Kadın Female	Şube Division	Erkek Male	Kadın Female	Şube Division	Erkek Male	Kadın Female	Erkek Male	Kadın Female		
319	2 980	2 417	314	2 367	2 228	251	2 255	1 900	3 807	1 963	Total	Muş TRB22
296	2 797	2 253	291	2 243	2 100	235	2 117	1 773	3 807	1 963	City	
23	183	164	23	124	128	16	138	127	-	-	Village	
78	1 041	962	81	914	857	78	852	732	2 990	1 359	Total	General
74	982	886	77	842	800	74	796	683	2 990	1 359	City	
4	59	76	4	72	57	4	56	49	-	-	Village	
241	1 939	1 455	233	1 453	1 371	173	1 403	1 168	817	604	Total	Vocational and technical
222	1 815	1 367	214	1 401	1 300	161	1 321	1 090	817	604	City	
19	124	88	19	52	71	12	82	78	-	-	Village	
266	2 841	2 114	257	2 212	1 836	210	2 140	1 714	4 571	2 593	Total	Bitlis TRB23
266	2 841	2 114	257	2 212	1 836	210	2 140	1 714	4 571	2 593	City	
-	-	-	-	-	-	-	-	-	-	-	Village	
99	1 489	1 022	96	1 297	929	93	1 121	829	3 721	2 026	Total	General
99	1 489	1 022	96	1 297	929	93	1 121	829	3 721	2 026	City	
-	-	-	-	-	-	-	-	-	-	-	Village	
167	1 352	1 092	161	915	907	117	1 019	885	850	567	Total	Vocational and technical
167	1 352	1 092	161	915	907	117	1 019	885	850	567	City	
-	-	-	-	-	-	-	-	-	-	-	Village	
215	2 281	2 314	210	1 766	2 021	226	1 863	2 089	4 178	1 802	Total	Hakkari TRB24
199	2 067	2 154	197	1 610	1 909	217	1 749	1 998	4 178	1 802	City	
16	214	160	13	156	112	9	114	91	-	-	Village	
75	716	895	86	723	864	105	733	904	3 055	1 139	Total	General
75	716	895	86	723	864	105	733	904	3 055	1 139	City	
-	-	-	-	-	-	-	-	-	-	-	Village	
140	1 565	1 419	124	1 043	1 157	121	1 130	1 185	1 123	663	Total	Vocational and technical
124	1 351	1 259	111	887	1 045	112	1 016	1 094	1 123	663	City	
16	214	160	13	156	112	9	114	91	-	-	Village	
1 329	14 886	15 087	1 276	12 262	13 019	1 150	11 100	12 095	20 309	12 372	Total	Gaziantep TRC11
1 329	14 886	15 087	1 276	12 262	13 019	1 150	11 100	12 095	20 309	12 372	City	
-	-	-	-	-	-	-	-	-	-	-	Village	
641	8 090	8 949	591	6 737	7 586	539	5 339	5 914	16 217	9 324	Total	General
641	8 090	8 949	591	6 737	7 586	539	5 339	5 914	16 217	9 324	City	
-	-	-	-	-	-	-	-	-	-	-	Village	
688	6 796	6 138	685	5 525	5 433	611	5 761	6 181	4 092	3 048	Total	Vocational and technical
688	6 796	6 138	685	5 525	5 433	611	5 761	6 181	4 092	3 048	City	
-	-	-	-	-	-	-	-	-	-	-	Village	
575	5 316	5 283	616	4 734	4 967	506	4 378	4 858	7 755	4 316	Total	Adıyaman TRC12
515	4 982	5 003	553	4 389	4 714	466	4 152	4 573	7 755	4 316	City	
60	334	280	63	345	253	40	226	285	-	-	Village	
192	2 158	2 289	220	2 070	2 283	229	1 861	2 182	5 809	3 077	Total	General
179	2 096	2 241	207	2 006	2 233	223	1 825	2 126	5 809	3 077	City	
13	62	48	13	64	50	6	36	56	-	-	Village	
383	3 158	2 994	396	2 664	2 684	277	2 517	2 676	1 946	1 239	Total	Vocational and technical
336	2 886	2 762	346	2 383	2 481	243	2 327	2 447	1 946	1 239	City	
47	272	232	50	281	203	34	190	229	-	-	Village	
92	1 074	1 018	96	808	873	69	631	888	1 165	787	Total	Kilis TRC13
92	1 074	1 018	96	808	873	69	631	888	1 165	787	City	
-	-	-	-	-	-	-	-	-	-	-	Village	
30	363	522	27	244	426	29	272	381	941	611	Total	General
30	363	522	27	244	426	29	272	381	941	611	City	
-	-	-	-	-	-	-	-	-	-	-	Village	
62	711	496	69	564	447	40	359	507	224	176	Total	Vocational and technical
62	711	496	69	564	447	40	359	507	224	176	City	
-	-	-	-	-	-	-	-	-	-	-	Village	
1 468	15 303	12 143	1 356	11 971	11 158	1 163	11 516	9 945	19 744	10 146	Total	Şanlıurfa TRC21
1 468	15 303	12 143	1 356	11 971	11 158	1 163	11 516	9 945	19 744	10 146	City	
-	-	-	-	-	-	-	-	-	-	-	Village	
640	7 606	6 618	591	6 173	5 573	594	5 858	4 785	16 231	8 173	Total	General
640	7 606	6 618	591	6 173	5 573	594	5 858	4 785	16 231	8 173	City	
-	-	-	-	-	-	-	-	-	-	-	Village	
828	7 697	5 525	765	5 798	5 585	569	5 658	5 160	3 513	1 973	Total	Vocational and technical
828	7 697	5 525	765	5 798	5 585	569	5 658	5 160	3 513	1 973	City	
-	-	-	-	-	-	-	-	-	-	-	Village	

Note. The number of open education students include the active students who are new entrants or who have renewed registration as of first semester in the educational year 2016-2017.

2.12 İstatistik Bölge Birimleri Sınıflaması 3. düzey, yerleşim yeri ve sınıflara göre ortaöğretimde okul, şube ve öğrenci sayısı (devam)

[2016/17 öğretim yılı 1. dönem]

İBBS 3. Düzey		Toplam - Total					Sınıflara Göre Öğrenci - Students by Grade					
		Öğrenci - Students					Hazırlık sınıfı Preparatory class			9. sınıf Grade 9		
		Okul School	Şube Division	Toplam Total	Erkek Male	Kadın Female	Şube Division	Erkek Male	Kadın Female	Şube Division	Erkek Male	Kadın Female
TRC22 Diyarbakır	Toplam	188	5 245	135 570	74 951	60 619	6	57	104	1 789	18 886	15 146
	Şehir	188	5 245	135 570	74 951	60 619	6	57	104	1 789	18 886	15 146
	Köy	-	-	-	-	-	-	-	-	-	-	-
Genel	Toplam	91	2 109	69 406	39 768	29 638	6	57	104	642	6 057	6 188
	Şehir	91	2 109	69 406	39 768	29 638	6	57	104	642	6 057	6 188
	Köy	-	-	-	-	-	-	-	-	-	-	-
Mesleki ve teknik	Toplam	97	3 136	66 164	35 183	30 981	-	-	-	1 147	12 829	8 958
	Şehir	97	3 136	66 164	35 183	30 981	-	-	-	1 147	12 829	8 958
	Köy	-	-	-	-	-	-	-	-	-	-	-
TRC31 Mardin	Toplam	116	3 026	65 500	36 661	28 839	8	92	82	944	8 577	6 661
	Şehir	116	3 026	65 500	36 661	28 839	8	92	82	944	8 577	6 661
	Köy	-	-	-	-	-	-	-	-	-	-	-
Genel	Toplam	51	1 303	37 509	21 077	16 432	4	62	47	349	2 969	3 157
	Şehir	51	1 303	37 509	21 077	16 432	4	62	47	349	2 969	3 157
	Köy	-	-	-	-	-	-	-	-	-	-	-
Mesleki ve teknik	Toplam	65	1 723	27 991	15 584	12 407	4	30	35	595	5 608	3 504
	Şehir	65	1 723	27 991	15 584	12 407	4	30	35	595	5 608	3 504
	Köy	-	-	-	-	-	-	-	-	-	-	-
TRC32 Batman	Toplam	77	1 801	56 453	31 180	25 273	4	44	82	475	6 725	5 862
	Şehir	75	1 733	55 502	30 820	24 682	4	44	82	452	6 590	5 674
	Köy	2	68	951	360	591	-	-	-	23	135	188
Genel	Toplam	44	1 004	35 131	19 634	15 497	4	44	82	252	3 560	3 309
	Şehir	44	1 004	35 131	19 634	15 497	4	44	82	252	3 560	3 309
	Köy	-	-	-	-	-	-	-	-	-	-	-
Mesleki ve teknik	Toplam	33	797	21 322	11 546	9 776	-	-	-	223	3 165	2 553
	Şehir	31	729	20 371	11 186	9 185	-	-	-	200	3 030	2 365
	Köy	2	68	951	360	591	-	-	-	23	135	188
TRC33 Şırnak	Toplam	61	1 794	39 302	21 989	17 313	2	13	31	601	5 298	4 669
	Şehir	50	1 563	35 627	19 880	15 747	2	13	31	507	4 490	4 156
	Köy	11	231	3 675	2 109	1 566	-	-	-	94	808	513
Genel	Toplam	23	489	17 864	9 820	8 044	2	13	31	138	1 246	1 782
	Şehir	23	489	17 864	9 820	8 044	2	13	31	138	1 246	1 782
	Köy	-	-	-	-	-	-	-	-	-	-	-
Mesleki ve teknik	Toplam	38	1 305	21 438	12 169	9 269	-	-	-	463	4 052	2 887
	Şehir	27	1 074	17 763	10 060	7 703	-	-	-	369	3 244	2 374
	Köy	11	231	3 675	2 109	1 566	-	-	-	94	808	513
TRC34 Siirt	Toplam	52	1 117	28 534	17 053	11 481	4	41	77	380	3 676	2 918
	Şehir	48	1 006	27 423	16 383	11 040	4	41	77	336	3 262	2 755
	Köy	4	111	1 111	670	441	-	-	-	44	414	163
Genel	Toplam	21	362	15 121	9 604	5 517	4	41	77	99	1 380	1 065
	Şehir	21	362	15 121	9 604	5 517	4	41	77	99	1 380	1 065
	Köy	-	-	-	-	-	-	-	-	-	-	-
Mesleki ve teknik	Toplam	31	755	13 413	7 449	5 964	-	-	-	281	2 296	1 853
	Şehir	27	644	12 302	6 779	5 523	-	-	-	237	1 882	1 690
	Köy	4	111	1 111	670	441	-	-	-	44	414	163

Not. Açıköğretim öğrenci sayıları 2016-2017 eğitim öğretim yılı 1. dönem yeni kayıt yaptıran ve kayıt yenileyen aktif öğrencileri kapsar.

2.12 Number of schools, divisions and students in secondary education by grade and settlement place according to Statistical Regions Level 3 (continued)

[First semester the educational year 2016/17]

Sınıflara Göre Öğrenci - Students by Grade												SR Level 3
10. sınıf Grade 10			11. sınıf Grade 11			12. sınıf Grade 12			Açıköğretim Lisesi Open secondary education		Total	
Şube Division	Erkek Male	Kadın Female	Şube Division	Erkek Male	Kadın Female	Şube Division	Erkek Male	Kadın Female	Erkek Male	Kadın Female		
1 215	12 164	12 045	1 230	10 431	11 507	1 005	9 711	10 375	23 702	11 442	Total	Diyarbakır
1 215	12 164	12 045	1 230	10 431	11 507	1 005	9 711	10 375	23 702	11 442	City	
-	-	-	-	-	-	-	-	-	-	-	Village	
544	6 093	6 579	477	4 510	4 726	440	3 791	3 856	19 260	8 185	Total	General
544	6 093	6 579	477	4 510	4 726	440	3 791	3 856	19 260	8 185	City	
-	-	-	-	-	-	-	-	-	-	-	Village	
671	6 071	5 466	753	5 921	6 781	565	5 920	6 519	4 442	3 257	Total	Vocational and technical
671	6 071	5 466	753	5 921	6 781	565	5 920	6 519	4 442	3 257	City	
-	-	-	-	-	-	-	-	-	-	-	Village	
761	6 654	6 092	717	5 161	5 436	596	4 720	5 159	11 457	5 409	Total	Mardin TRC31
761	6 654	6 092	717	5 161	5 436	596	4 720	5 159	11 457	5 409	City	
-	-	-	-	-	-	-	-	-	-	-	Village	
337	3 576	3 535	313	2 702	2 917	300	2 395	2 450	9 373	4 326	Total	General
337	3 576	3 535	313	2 702	2 917	300	2 395	2 450	9 373	4 326	City	
-	-	-	-	-	-	-	-	-	-	-	Village	
424	3 078	2 557	404	2 459	2 519	296	2 325	2 709	2 084	1 083	Total	Vocational and technical
424	3 078	2 557	404	2 459	2 519	296	2 325	2 709	2 084	1 083	City	
-	-	-	-	-	-	-	-	-	-	-	Village	
423	5 312	5 151	453	4 546	4 752	446	4 356	4 449	10 197	4 977	Total	Batman TRC32
407	5 248	5 050	435	4 442	4 580	435	4 299	4 319	10 197	4 977	City	
16	64	101	18	104	172	11	57	130	-	-	Village	
253	3 399	3 432	241	2 663	2 970	254	2 400	2 351	7 568	3 353	Total	General
253	3 399	3 432	241	2 663	2 970	254	2 400	2 351	7 568	3 353	City	
-	-	-	-	-	-	-	-	-	-	-	Village	
170	1 913	1 719	212	1 883	1 782	192	1 956	2 098	2 629	1 624	Total	Vocational and technical
154	1 849	1 618	194	1 779	1 610	181	1 899	1 968	2 629	1 624	City	
16	64	101	18	104	172	11	57	130	-	-	Village	
475	3 994	3 703	401	2 894	3 288	315	2 838	2 761	6 952	2 861	Total	Şırnak TRC33
415	3 430	3 323	351	2 445	2 924	288	2 550	2 452	6 952	2 861	City	
60	564	380	50	449	364	27	288	309	-	-	Village	
122	1 263	1 715	104	839	1 239	123	936	1 097	5 523	2 180	Total	General
122	1 263	1 715	104	839	1 239	123	936	1 097	5 523	2 180	City	
-	-	-	-	-	-	-	-	-	-	-	Village	
353	2 731	1 988	297	2 055	2 049	192	1 902	1 664	1 429	681	Total	Vocational and technical
293	2 167	1 608	247	1 606	1 685	165	1 614	1 355	1 429	681	City	
60	564	380	50	449	364	27	288	309	-	-	Village	
265	2 342	2 255	254	2 148	2 005	214	2 079	1 863	6 767	2 363	Total	Siirt TRC34
238	2 234	2 160	227	2 069	1 913	201	2 010	1 772	6 767	2 363	City	
27	108	95	27	79	92	13	69	91	-	-	Village	
86	1 167	997	78	1 077	892	95	991	809	4 948	1 677	Total	General
86	1 167	997	78	1 077	892	95	991	809	4 948	1 677	City	
-	-	-	-	-	-	-	-	-	-	-	Village	
179	1 175	1 258	176	1 071	1 113	119	1 088	1 054	1 819	686	Total	Vocational and technical
152	1 067	1 163	149	992	1 021	106	1 019	963	1 819	686	City	
27	108	95	27	79	92	13	69	91	-	-	Village	

Note. The number of open education students include the active students who are new entrants or who have renewed registration as of first semester in the educational year 2016-2017.

2.13 İstatistiki Bölge Birimleri Sınıflaması 3. düzey, yerleşim yeri ve doğum yıllarına göre ortaöğretimde öğrenci sayısı

[2016/17 öğretim yılı 1. dönem]

İBBS 3. Düzey		Doğum Yılları - Year of Birth						
		Toplam - Total			2003 ve Sonraki Doğumular Born in 2003 and After		2002	
		Toplam Total	Erkek Male	Kadın Female	Erkek Male	Kadın Female	Erkek Male	Kadın Female
TR Türkiye	Toplam	5 513 731	2 910 634	2 603 097	5 791	6 262	495 114	473 954
	Şehir	5 478 945	2 891 415	2 587 530	5 632	6 137	490 740	470 590
	Köy	34 786	19 219	15 567	159	125	4 374	3 364
Genel	Toplam	2 912 093	1 500 257	1 411 836	2 108	2 764	221 907	246 533
	Şehir	2 902 208	1 495 481	1 406 727	2 098	2 748	220 758	245 317
	Köy	9 885	4 776	5 109	10	16	1 149	1 216
Mesleki ve teknik	Toplam	2 601 638	1 410 377	1 191 261	3 683	3 498	273 207	227 421
	Şehir	2 576 737	1 395 934	1 180 803	3 534	3 389	269 982	225 273
	Köy	24 901	14 443	10 458	149	109	3 225	2 148
TR100 İstanbul	Toplam	1 015 147	533 605	481 542	525	661	88 251	84 341
	Şehir	1 015 147	533 605	481 542	525	661	88 251	84 341
	Köy	-	-	-	-	-	-	-
Genel	Toplam	508 206	274 383	233 823	223	292	35 105	35 777
	Şehir	508 206	274 383	233 823	223	292	35 105	35 777
	Köy	-	-	-	-	-	-	-
Mesleki ve teknik	Toplam	506 941	259 222	247 719	302	369	53 146	48 564
	Şehir	506 941	259 222	247 719	302	369	53 146	48 564
	Köy	-	-	-	-	-	-	-
TR211 Tekirdağ	Toplam	59 001	31 166	27 835	32	34	5 319	4 904
	Şehir	59 001	31 166	27 835	32	34	5 319	4 904
	Köy	-	-	-	-	-	-	-
Genel	Toplam	32 993	16 454	16 539	14	12	2 557	2 750
	Şehir	32 993	16 454	16 539	14	12	2 557	2 750
	Köy	-	-	-	-	-	-	-
Mesleki ve teknik	Toplam	26 008	14 712	11 296	18	22	2 762	2 154
	Şehir	26 008	14 712	11 296	18	22	2 762	2 154
	Köy	-	-	-	-	-	-	-
TR212 Edirne	Toplam	19 023	9 989	9 034	2	2	1 599	1 602
	Şehir	18 671	9 819	8 852	2	2	1 571	1 562
	Köy	352	170	182	-	-	28	40
Genel	Toplam	11 296	5 350	5 946	1	1	848	1 010
	Şehir	10 944	5 180	5 764	1	1	820	970
	Köy	352	170	182	-	-	28	40
Mesleki ve teknik	Toplam	7 727	4 639	3 088	1	1	751	592
	Şehir	7 727	4 639	3 088	1	1	751	592
	Köy	-	-	-	-	-	-	-
TR213 Kırklareli	Toplam	17 934	9 566	8 368	5	9	1 538	1 499
	Şehir	17 546	9 342	8 204	5	9	1 500	1 478
	Köy	388	224	164	-	-	38	21
Genel	Toplam	10 701	5 231	5 470	4	7	831	957
	Şehir	10 548	5 150	5 398	4	7	819	951
	Köy	153	81	72	-	-	12	6
Mesleki ve teknik	Toplam	7 233	4 335	2 898	1	2	707	542
	Şehir	6 998	4 192	2 806	1	2	681	527
	Köy	235	143	92	-	-	26	15

Not. Açıköğretim öğrencileri dahil edilmiştir.

2.13 Number of students in secondary education by year of birth and settlement place according to Statistical Regions Level 3

[First semester the educational year 2016/17]

Doğum Yılları		Year of Birth		1998 ve Önceki Doğumlar				Born in 1998 and Before		SR Level 3
2001		2000		1999						
Erkek Male	Kadın Female	Erkek Male	Kadın Female	Erkek Male	Kadın Female	Erkek Male	Kadın Female			
595 871	554 543	575 622	545 737	522 240	493 757	715 996	528 844	Total	Turkey TR	
590 734	550 383	571 092	541 908	518 704	490 732	714 513	527 780	City		
5 137	4 160	4 530	3 829	3 536	3 025	1 483	1 064	Village		
268 706	284 856	272 336	280 307	249 217	247 035	485 983	350 341	Total	General	
267 428	283 399	271 124	278 990	248 302	246 103	485 771	350 170	City		
1 278	1 457	1 212	1 317	915	932	212	171	Village		
327 165	269 687	303 286	265 430	273 023	246 722	230 013	178 503	Total	Vocational and technical	
323 306	266 984	299 968	262 918	270 402	244 629	228 742	177 610	City		
3 859	2 703	3 318	2 512	2 621	2 093	1 271	893	Village		
102 049	95 870	98 022	94 680	91 239	87 674	153 519	118 316	Total	İstanbul TR100	
102 049	95 870	98 022	94 680	91 239	87 674	153 519	118 316	City		
-	-	-	-	-	-	-	-	Village		
43 049	41 441	42 850	40 071	40 619	35 444	112 537	80 798	Total	General	
43 049	41 441	42 850	40 071	40 619	35 444	112 537	80 798	City		
-	-	-	-	-	-	-	-	Village		
59 000	54 429	55 172	54 609	50 620	52 230	40 982	37 518	Total	Vocational and technical	
59 000	54 429	55 172	54 609	50 620	52 230	40 982	37 518	City		
-	-	-	-	-	-	-	-	Village		
6 312	5 786	6 200	5 661	5 768	5 380	7 535	6 070	Total	Tekirdağ TR21	
6 312	5 786	6 200	5 661	5 768	5 380	7 535	6 070	City		
-	-	-	-	-	-	-	-	Village		
2 911	3 207	2 975	3 092	2 630	2 889	5 367	4 589	Total	General	
2 911	3 207	2 975	3 092	2 630	2 889	5 367	4 589	City		
-	-	-	-	-	-	-	-	Village		
3 401	2 579	3 225	2 569	3 138	2 491	2 168	1 481	Total	Vocational and technical	
3 401	2 579	3 225	2 569	3 138	2 491	2 168	1 481	City		
-	-	-	-	-	-	-	-	Village		
2 185	2 096	2 229	1 967	2 137	1 942	1 837	1 425	Total	Edirne TR212	
2 135	2 043	2 182	1 913	2 095	1 909	1 834	1 423	City		
50	53	47	54	42	33	3	2	Village		
1 055	1 366	1 147	1 278	1 072	1 257	1 227	1 034	Total	General	
1 005	1 313	1 100	1 224	1 030	1 224	1 224	1 032	City		
50	53	47	54	42	33	3	2	Village		
1 130	730	1 082	689	1 065	685	610	391	Total	Vocational and technical	
1 130	730	1 082	689	1 065	685	610	391	City		
-	-	-	-	-	-	-	-	Village		
2 045	1 797	1 946	1 909	2 035	1 786	1 997	1 368	Total	Kırklareli TR213	
1 991	1 755	1 885	1 851	1 984	1 750	1 977	1 361	City		
54	42	61	58	51	36	20	7	Village		
1 035	1 168	1 039	1 198	1 020	1 126	1 302	1 014	Total	General	
1 011	1 150	1 013	1 162	1 006	1 117	1 297	1 011	City		
24	18	26	36	14	9	5	3	Village		
1 010	629	907	711	1 015	660	695	354	Total	Vocational and technical	
980	605	872	689	978	633	680	350	City		
30	24	35	22	37	27	15	4	Village		

Note. Open education students are included.

2.13 İstatistiki Bölge Birimleri Sınıflaması 3. düzey, yerleşim yeri ve doğum yıllarına göre ortaöğretimde öğrenci sayısı (devam)

[2016/17 öğretim yılı 1. dönem]

İBBS 3. Düzey		Doğum Yılları - Year of Birth						
		Toplam - Total			2003 ve Sonraki Doğumlar Born in 2003 and After		2002	
		Toplam Total	Erkek Male	Kadın Female	Erkek Male	Kadın Female	Erkek Male	Kadın Female
TR221 Balıkesir	Toplam	67 730	34 942	32 788	16	19	5 935	5 768
	Şehir	67 730	34 942	32 788	16	19	5 935	5 768
	Köy	-	-	-	-	-	-	-
Genel	Toplam	36 832	17 905	18 927	7	12	2 636	3 118
	Şehir	36 832	17 905	18 927	7	12	2 636	3 118
	Köy	-	-	-	-	-	-	-
Mesleki ve teknik	Toplam	30 898	17 037	13 861	9	7	3 299	2 650
	Şehir	30 898	17 037	13 861	9	7	3 299	2 650
	Köy	-	-	-	-	-	-	-
TR222 Çanakkale	Toplam	25 307	13 139	12 168	10	11	2 308	2 169
	Şehir	23 006	11 901	11 105	8	9	2 024	1 925
	Köy	2 301	1 238	1 063	2	2	284	244
Genel	Toplam	15 041	7 054	7 987	4	7	1 130	1 391
	Şehir	13 848	6 457	7 391	3	5	994	1 242
	Köy	1 193	597	596	1	2	136	149
Mesleki ve teknik	Toplam	10 266	6 085	4 181	6	4	1 178	778
	Şehir	9 158	5 444	3 714	5	4	1 030	683
	Köy	1 108	641	467	1	-	148	95
TR310 İzmir	Toplam	254 676	134 052	120 624	64	78	21 566	20 661
	Şehir	254 676	134 052	120 624	64	78	21 566	20 661
	Köy	-	-	-	-	-	-	-
Genel	Toplam	141 516	71 446	70 070	25	46	9 572	11 282
	Şehir	141 516	71 446	70 070	25	46	9 572	11 282
	Köy	-	-	-	-	-	-	-
Mesleki ve teknik	Toplam	113 160	62 606	50 554	39	32	11 994	9 379
	Şehir	113 160	62 606	50 554	39	32	11 994	9 379
	Köy	-	-	-	-	-	-	-
TR321 Aydın	Toplam	62 848	33 085	29 763	20	35	5 917	5 530
	Şehir	62 848	33 085	29 763	20	35	5 917	5 530
	Köy	-	-	-	-	-	-	-
Genel	Toplam	37 799	18 868	18 931	9	20	3 050	3 589
	Şehir	37 799	18 868	18 931	9	20	3 050	3 589
	Köy	-	-	-	-	-	-	-
Mesleki ve teknik	Toplam	25 049	14 217	10 832	11	15	2 867	1 941
	Şehir	25 049	14 217	10 832	11	15	2 867	1 941
	Köy	-	-	-	-	-	-	-
TR322 Denizli	Toplam	64 402	33 515	30 887	7	16	5 493	5 484
	Şehir	64 402	33 515	30 887	7	16	5 493	5 484
	Köy	-	-	-	-	-	-	-
Genel	Toplam	34 788	17 267	17 521	3	10	2 599	3 042
	Şehir	34 788	17 267	17 521	3	10	2 599	3 042
	Köy	-	-	-	-	-	-	-
Mesleki ve teknik	Toplam	29 614	16 248	13 366	4	6	2 894	2 442
	Şehir	29 614	16 248	13 366	4	6	2 894	2 442
	Köy	-	-	-	-	-	-	-

Not. Açıköğretim öğrencileri dahil edilmiştir.

2.13 Number of students in secondary education by year of birth and settlement place according to Statistical Regions Level 3 (continued)
[First semester the educational year 2016/17]

2001		2000		1999		1998 ve Önceki Doğumular Born in 1998 and Before		Total	SR Level 3
Erkek Male	Kadın Female	Erkek Male	Kadın Female	Erkek Male	Kadın Female	Erkek Male	Kadın Female		
7 172	7 020	7 330	6 936	7 165	6 922	7 324	6 123	Total	Balıkesir TR221
7 172	7 020	7 330	6 936	7 165	6 922	7 324	6 123	City	
-	-	-	-	-	-	-	-	Village	
3 228	3 846	3 550	3 850	3 558	3 890	4 926	4 211	Total	General
3 228	3 846	3 550	3 850	3 558	3 890	4 926	4 211	City	
-	-	-	-	-	-	-	-	Village	
3 944	3 174	3 780	3 086	3 607	3 032	2 398	1 912	Total	Vocational and technical
3 944	3 174	3 780	3 086	3 607	3 032	2 398	1 912	City	
-	-	-	-	-	-	-	-	Village	
2 861	2 701	2 852	2 619	2 640	2 502	2 468	2 166	Total	Çanakkale TR222
2 547	2 430	2 558	2 370	2 378	2 259	2 386	2 112	City	
314	271	294	249	262	243	82	54	Village	
1 420	1 690	1 384	1 629	1 401	1 632	1 715	1 638	Total	General
1 248	1 539	1 243	1 483	1 269	1 501	1 700	1 621	City	
172	151	141	146	132	131	15	17	Village	
1 441	1 011	1 468	990	1 239	870	753	528	Total	Vocational and technical
1 299	891	1 315	887	1 109	758	686	491	City	
142	120	153	103	130	112	67	37	Village	
25 966	24 787	25 445	24 442	23 731	23 130	37 280	27 526	Total	İzmir TR310
25 966	24 787	25 445	24 442	23 731	23 130	37 280	27 526	City	
-	-	-	-	-	-	-	-	Village	
11 733	13 540	12 720	13 680	11 344	12 040	26 052	19 482	Total	General
11 733	13 540	12 720	13 680	11 344	12 040	26 052	19 482	City	
-	-	-	-	-	-	-	-	Village	
14 233	11 247	12 725	10 762	12 387	11 090	11 228	8 044	Total	Vocational and technical
14 233	11 247	12 725	10 762	12 387	11 090	11 228	8 044	City	
-	-	-	-	-	-	-	-	Village	
7 260	6 535	7 026	6 833	6 058	5 934	6 804	4 896	Total	Aydın TR321
7 260	6 535	7 026	6 833	6 058	5 934	6 804	4 896	City	
-	-	-	-	-	-	-	-	Village	
3 637	4 049	3 800	4 075	3 336	3 582	5 036	3 616	Total	General
3 637	4 049	3 800	4 075	3 336	3 582	5 036	3 616	City	
-	-	-	-	-	-	-	-	Village	
3 623	2 486	3 226	2 758	2 722	2 352	1 768	1 280	Total	Vocational and technical
3 623	2 486	3 226	2 758	2 722	2 352	1 768	1 280	City	
-	-	-	-	-	-	-	-	Village	
7 275	7 076	7 265	6 940	6 832	6 585	6 643	4 786	Total	Denizli TR322
7 275	7 076	7 265	6 940	6 832	6 585	6 643	4 786	City	
-	-	-	-	-	-	-	-	Village	
3 278	3 812	3 503	3 702	3 326	3 470	4 558	3 485	Total	General
3 278	3 812	3 503	3 702	3 326	3 470	4 558	3 485	City	
-	-	-	-	-	-	-	-	Village	
3 997	3 264	3 762	3 238	3 506	3 115	2 085	1 301	Total	Vocational and technical
3 997	3 264	3 762	3 238	3 506	3 115	2 085	1 301	City	
-	-	-	-	-	-	-	-	Village	

Note. Open education students are included.

2.13 İstatistikî Bölge Birimleri Sınıflaması 3. düzey, yerleşim yeri ve doğum yıllarına göre ortaöğretimde öğrenci sayısı (devam)

[2016/17 öğretim yılı 1. dönem]

İBBS 3. Düzey		Doğum Yılları - Year of Birth						
		Toplam - Total			2003 ve Sonraki Doğumlar Born in 2003 and After		2002	
		Toplam Total	Erkek Male	Kadın Female	Erkek Male	Kadın Female	Erkek Male	Kadın Female
TR323 Muğla	Toplam	52 674	27 986	24 688	23	31	4 355	4 346
	Şehir	52 674	27 986	24 688	23	31	4 355	4 346
	Köy	-	-	-	-	-	-	-
Genel	Toplam	33 146	16 573	16 573	15	15	2 368	2 905
	Şehir	33 146	16 573	16 573	15	15	2 368	2 905
	Köy	-	-	-	-	-	-	-
Mesleki ve teknik	Toplam	19 528	11 413	8 115	8	16	1 987	1 441
	Şehir	19 528	11 413	8 115	8	16	1 987	1 441
	Köy	-	-	-	-	-	-	-
TR331 Manisa	Toplam	84 660	44 622	40 038	833	62	8 124	7 565
	Şehir	84 660	44 622	40 038	833	62	8 124	7 565
	Köy	-	-	-	-	-	-	-
Genel	Toplam	42 247	20 284	21 963	15	21	2 970	3 731
	Şehir	42 247	20 284	21 963	15	21	2 970	3 731
	Köy	-	-	-	-	-	-	-
Mesleki ve teknik	Toplam	42 413	24 338	18 075	818	41	5 154	3 834
	Şehir	42 413	24 338	18 075	818	41	5 154	3 834
	Köy	-	-	-	-	-	-	-
TR332 Afyonkarahisar	Toplam	46 132	24 231	21 901	23	24	4 460	4 147
	Şehir	45 055	23 574	21 481	23	24	4 313	4 056
	Köy	1 077	657	420	-	-	147	91
Genel	Toplam	24 249	12 209	12 040	9	20	1 875	2 177
	Şehir	24 249	12 209	12 040	9	20	1 875	2 177
	Köy	-	-	-	-	-	-	-
Mesleki ve teknik	Toplam	21 883	12 022	9 861	14	4	2 585	1 970
	Şehir	20 806	11 365	9 441	14	4	2 438	1 879
	Köy	1 077	657	420	-	-	147	91
TR333 Kütahya	Toplam	35 908	18 529	17 379	4	13	3 167	2 980
	Şehir	35 288	18 160	17 128	3	13	3 092	2 923
	Köy	620	369	251	1	-	75	57
Genel	Toplam	19 111	9 278	9 833	2	7	1 437	1 570
	Şehir	19 111	9 278	9 833	2	7	1 437	1 570
	Köy	-	-	-	-	-	-	-
Mesleki ve teknik	Toplam	16 797	9 251	7 546	2	6	1 730	1 410
	Şehir	16 177	8 882	7 295	1	6	1 655	1 353
	Köy	620	369	251	1	-	75	57
TR334 Uşak	Toplam	21 993	11 093	10 900	5	8	1 883	1 974
	Şehir	21 993	11 093	10 900	5	8	1 883	1 974
	Köy	-	-	-	-	-	-	-
Genel	Toplam	13 712	6 609	7 103	3	5	1 025	1 220
	Şehir	13 712	6 609	7 103	3	5	1 025	1 220
	Köy	-	-	-	-	-	-	-
Mesleki ve teknik	Toplam	8 281	4 484	3 797	2	3	858	754
	Şehir	8 281	4 484	3 797	2	3	858	754
	Köy	-	-	-	-	-	-	-

Not. Açıköğretim öğrencileri dahil edilmiştir.

2.13 Number of students in secondary education by year of birth and settlement place according to Statistical Regions Level 3 (continued)
[First semester the educational year 2016/17]

2001		2000		1999		1998 ve Önceki Doğumlar Born in 1998 and Before		Total	SR Level 3
Erkek Male	Kadın Female	Erkek Male	Kadın Female	Erkek Male	Kadın Female	Erkek Male	Kadın Female		
5 579	5 177	5 618	5 323	5 278	4 795	7 133	5 016	Total	Muğla TR323
5 579	5 177	5 618	5 323	5 278	4 795	7 133	5 016	City	
-	-	-	-	-	-	-	-	Village	
3 007	3 350	2 988	3 487	2 841	2 952	5 354	3 864	Total	General
3 007	3 350	2 988	3 487	2 841	2 952	5 354	3 864	City	
-	-	-	-	-	-	-	-	Village	
2 572	1 827	2 630	1 836	2 437	1 843	1 779	1 152	Total	Vocational and technical
2 572	1 827	2 630	1 836	2 437	1 843	1 779	1 152	City	
-	-	-	-	-	-	-	-	Village	
9 527	8 966	9 189	8 848	8 535	8 113	8 414	6 484	Total	Manisa TR331
9 527	8 966	9 189	8 848	8 535	8 113	8 414	6 484	City	
-	-	-	-	-	-	-	-	Village	
3 809	4 441	4 156	4 765	4 008	4 614	5 326	4 391	Total	General
3 809	4 441	4 156	4 765	4 008	4 614	5 326	4 391	City	
-	-	-	-	-	-	-	-	Village	
5 718	4 525	5 033	4 083	4 527	3 499	3 088	2 093	Total	Vocational and technical
5 718	4 525	5 033	4 083	4 527	3 499	3 088	2 093	City	
-	-	-	-	-	-	-	-	Village	
5 004	4 788	5 062	4 790	4 346	4 409	5 336	3 743	Total	Afyonkarahisar TR332
4 857	4 687	4 903	4 696	4 206	4 296	5 272	3 722	City	
147	101	159	94	140	113	64	21	Village	
2 006	2 475	2 276	2 528	1 990	2 323	4 053	2 517	Total	General
2 006	2 475	2 276	2 528	1 990	2 323	4 053	2 517	City	
-	-	-	-	-	-	-	-	Village	
2 998	2 313	2 786	2 262	2 356	2 086	1 283	1 226	Total	Vocational and technical
2 851	2 212	2 627	2 168	2 216	1 973	1 219	1 205	City	
147	101	159	94	140	113	64	21	Village	
3 943	3 789	3 856	3 604	3 672	3 532	3 887	3 461	Total	Kütahya TR333
3 839	3 712	3 778	3 558	3 589	3 475	3 859	3 447	City	
104	77	78	46	83	57	28	14	Village	
1 769	2 068	1 784	1 961	1 725	1 763	2 561	2 464	Total	General
1 769	2 068	1 784	1 961	1 725	1 763	2 561	2 464	City	
-	-	-	-	-	-	-	-	Village	
2 174	1 721	2 072	1 643	1 947	1 769	1 326	997	Total	Vocational and technical
2 070	1 644	1 994	1 597	1 864	1 712	1 298	983	City	
104	77	78	46	83	57	28	14	Village	
2 393	2 413	2 338	2 348	2 154	2 247	2 320	1 910	Total	Uşak TR334
2 393	2 413	2 338	2 348	2 154	2 247	2 320	1 910	City	
-	-	-	-	-	-	-	-	Village	
1 241	1 519	1 352	1 496	1 249	1 412	1 739	1 451	Total	General
1 241	1 519	1 352	1 496	1 249	1 412	1 739	1 451	City	
-	-	-	-	-	-	-	-	Village	
1 152	894	986	852	905	835	581	459	Total	Vocational and technical
1 152	894	986	852	905	835	581	459	City	
-	-	-	-	-	-	-	-	Village	

Note. Open education students are included.

2.13 İstatistikî Bölge Birimleri Sınıflaması 3. düzey, yerleşim yeri ve doğum yıllarına göre ortaöğretimde öğrenci sayısı (devam)

[2016/17 öğretim yılı 1. dönem]

İBBS 3. Düzey		Doğum Yılları - Year of Birth						
		Toplam - Total			2003 ve Sonraki Doğumlar Born in 2003 and After		2002	
		Toplam Total	Erkek Male	Kadın Female	Erkek Male	Kadın Female	Erkek Male	Kadın Female
TR411 Bursa	Toplam	189 063	99 265	89 798	77	82	17 330	16 236
	Şehir	189 063	99 265	89 798	77	82	17 330	16 236
	Köy	-	-	-	-	-	-	-
Genel	Toplam	87 225	43 385	43 840	24	25	7 045	7 602
	Şehir	87 225	43 385	43 840	24	25	7 045	7 602
	Köy	-	-	-	-	-	-	-
Mesleki ve teknik	Toplam	101 838	55 880	45 958	53	57	10 285	8 634
	Şehir	101 838	55 880	45 958	53	57	10 285	8 634
	Köy	-	-	-	-	-	-	-
TR412 Eskişehir	Toplam	50 732	26 086	24 646	14	15	4 534	4 388
	Şehir	50 732	26 086	24 646	14	15	4 534	4 388
	Köy	-	-	-	-	-	-	-
Genel	Toplam	30 010	13 688	16 322	9	5	2 575	3 132
	Şehir	30 010	13 688	16 322	9	5	2 575	3 132
	Köy	-	-	-	-	-	-	-
Mesleki ve teknik	Toplam	20 722	12 398	8 324	5	10	1 959	1 256
	Şehir	20 722	12 398	8 324	5	10	1 959	1 256
	Köy	-	-	-	-	-	-	-
TR413 Bilecik	Toplam	13 498	7 141	6 357	-	2	1 199	1 181
	Şehir	13 498	7 141	6 357	-	2	1 199	1 181
	Köy	-	-	-	-	-	-	-
Genel	Toplam	6 150	2 983	3 167	-	-	411	530
	Şehir	6 150	2 983	3 167	-	-	411	530
	Köy	-	-	-	-	-	-	-
Mesleki ve teknik	Toplam	7 348	4 158	3 190	-	2	788	651
	Şehir	7 348	4 158	3 190	-	2	788	651
	Köy	-	-	-	-	-	-	-
TR421 Kocaeli	Toplam	134 328	70 574	63 754	56	80	12 335	11 735
	Şehir	134 328	70 574	63 754	56	80	12 335	11 735
	Köy	-	-	-	-	-	-	-
Genel	Toplam	67 329	33 910	33 419	27	35	5 719	6 114
	Şehir	67 329	33 910	33 419	27	35	5 719	6 114
	Köy	-	-	-	-	-	-	-
Mesleki ve teknik	Toplam	66 999	36 664	30 335	29	45	6 616	5 621
	Şehir	66 999	36 664	30 335	29	45	6 616	5 621
	Köy	-	-	-	-	-	-	-
TR422 Sakarya	Toplam	68 663	35 090	33 573	21	41	6 506	6 310
	Şehir	68 663	35 090	33 573	21	41	6 506	6 310
	Köy	-	-	-	-	-	-	-
Genel	Toplam	32 847	15 036	17 811	10	19	2 750	3 281
	Şehir	32 847	15 036	17 811	10	19	2 750	3 281
	Köy	-	-	-	-	-	-	-
Mesleki ve teknik	Toplam	35 816	20 054	15 762	11	22	3 756	3 029
	Şehir	35 816	20 054	15 762	11	22	3 756	3 029
	Köy	-	-	-	-	-	-	-

Not. Açıköğretim öğrencileri dahil edilmiştir.

2.13 Number of students in secondary education by year of birth and settlement place according to Statistical Regions Level 3 (continued)
[First semester the educational year 2016/17]

Doğum Yılları		Year of Birth		1998 ve Önceki Doğumular				SR Level 3	
2001		2000		1999		Born in 1998 and Before			
Erkek Male	Kadın Female	Erkek Male	Kadın Female	Erkek Male	Kadın Female	Erkek Male	Kadın Female		
20 998	19 321	20 185	18 661	18 997	18 012	21 678	17 486	Total	Bursa TR411
20 998	19 321	20 185	18 661	18 997	18 012	21 678	17 486	City	
-	-	-	-	-	-	-	-	Village	
8 272	8 752	8 366	8 658	7 581	7 838	12 097	10 965	Total	General
8 272	8 752	8 366	8 658	7 581	7 838	12 097	10 965	City	
-	-	-	-	-	-	-	-	Village	
12 726	10 569	11 819	10 003	11 416	10 174	9 581	6 521	Total	Vocational and technical
12 726	10 569	11 819	10 003	11 416	10 174	9 581	6 521	City	
-	-	-	-	-	-	-	-	Village	
5 499	5 251	5 569	5 061	5 315	5 085	5 155	4 846	Total	Eskişehir TR412
5 499	5 251	5 569	5 061	5 315	5 085	5 155	4 846	City	
-	-	-	-	-	-	-	-	Village	
2 889	3 583	2 711	3 111	2 543	3 106	2 961	3 385	Total	General
2 889	3 583	2 711	3 111	2 543	3 106	2 961	3 385	City	
-	-	-	-	-	-	-	-	Village	
2 610	1 668	2 858	1 950	2 772	1 979	2 194	1 461	Total	Vocational and technical
2 610	1 668	2 858	1 950	2 772	1 979	2 194	1 461	City	
-	-	-	-	-	-	-	-	Village	
1 572	1 371	1 509	1 328	1 434	1 368	1 427	1 107	Total	Bilecik TR413
1 572	1 371	1 509	1 328	1 434	1 368	1 427	1 107	City	
-	-	-	-	-	-	-	-	Village	
449	597	546	617	609	656	968	767	Total	General
449	597	546	617	609	656	968	767	City	
-	-	-	-	-	-	-	-	Village	
1 123	774	963	711	825	712	459	340	Total	Vocational and technical
1 123	774	963	711	825	712	459	340	City	
-	-	-	-	-	-	-	-	Village	
14 279	13 574	13 167	12 373	12 169	11 627	18 568	14 365	Total	Kocaeli TR421
14 279	13 574	13 167	12 373	12 169	11 627	18 568	14 365	City	
-	-	-	-	-	-	-	-	Village	
6 117	6 674	5 954	6 132	5 531	5 587	10 562	8 877	Total	General
6 117	6 674	5 954	6 132	5 531	5 587	10 562	8 877	City	
-	-	-	-	-	-	-	-	Village	
8 162	6 900	7 213	6 241	6 638	6 040	8 006	5 488	Total	Vocational and technical
8 162	6 900	7 213	6 241	6 638	6 040	8 006	5 488	City	
-	-	-	-	-	-	-	-	Village	
7 784	7 128	6 924	6 725	6 394	6 190	7 461	7 179	Total	Sakarya TR422
7 784	7 128	6 924	6 725	6 394	6 190	7 461	7 179	City	
-	-	-	-	-	-	-	-	Village	
3 134	3 535	2 853	3 428	2 893	3 253	3 396	4 295	Total	General
3 134	3 535	2 853	3 428	2 893	3 253	3 396	4 295	City	
-	-	-	-	-	-	-	-	Village	
4 650	3 593	4 071	3 297	3 501	2 937	4 065	2 884	Total	Vocational and technical
4 650	3 593	4 071	3 297	3 501	2 937	4 065	2 884	City	
-	-	-	-	-	-	-	-	Village	

Note. Open education students are included.

2.13 İstatistiki Bölge Birimleri Sınıflaması 3. düzey, yerleşim yeri ve doğum yıllarına göre ortaöğretimde öğrenci sayısı (devam)

[2016/17 öğretim yılı 1. dönem]

İBBS 3. Düzey		Doğum Yılları - Year of Birth						
		Toplam - Total			2003 ve Sonraki Doğumlar Born in 2003 and After		2002	
		Toplam Total	Erkek Male	Kadın Female	Erkek Male	Kadın Female	Erkek Male	Kadın Female
TR423 Düzce	Toplam	25 432	13 016	12 416	9	19	2 314	2 354
	Şehir	25 051	12 801	12 250	9	18	2 277	2 334
	Köy	381	215	166	-	1	37	20
Genel	Toplam	11 535	5 543	5 992	6	5	867	1 073
	Şehir	11 462	5 499	5 963	6	4	862	1 073
	Köy	73	44	29	-	1	5	-
Mesleki ve teknik	Toplam	13 897	7 473	6 424	3	14	1 447	1 281
	Şehir	13 589	7 302	6 287	3	14	1 415	1 261
	Köy	308	171	137	-	-	32	20
TR424 Bolu	Toplam	19 172	10 608	8 564	9	13	2 059	1 529
	Şehir	19 098	10 561	8 537	9	13	2 047	1 528
	Köy	74	47	27	-	-	12	1
Genel	Toplam	9 000	4 108	4 892	3	7	705	802
	Şehir	9 000	4 108	4 892	3	7	705	802
	Köy	-	-	-	-	-	-	-
Mesleki ve teknik	Toplam	10 172	6 500	3 672	6	6	1 354	727
	Şehir	10 098	6 453	3 645	6	6	1 342	726
	Köy	74	47	27	-	-	12	1
TR425 Yalova	Toplam	15 220	8 018	7 202	8	8	1 348	1 243
	Şehir	13 232	6 779	6 453	7	6	1 027	1 076
	Köy	1 988	1 239	749	1	2	321	167
Genel	Toplam	8 721	4 397	4 324	2	5	625	689
	Şehir	7 553	3 876	3 677	2	4	503	549
	Köy	1 168	521	647	-	1	122	140
Mesleki ve teknik	Toplam	6 499	3 621	2 878	6	3	723	554
	Şehir	5 679	2 903	2 776	5	2	524	527
	Köy	820	718	102	1	1	199	27
TR510 Ankara	Toplam	361 600	188 064	173 536	100	138	32 332	31 701
	Şehir	361 600	188 064	173 536	100	138	32 332	31 701
	Köy	-	-	-	-	-	-	-
Genel	Toplam	203 245	102 290	100 955	55	76	16 450	18 529
	Şehir	203 245	102 290	100 955	55	76	16 450	18 529
	Köy	-	-	-	-	-	-	-
Mesleki ve teknik	Toplam	158 355	85 774	72 581	45	62	15 882	13 172
	Şehir	158 355	85 774	72 581	45	62	15 882	13 172
	Köy	-	-	-	-	-	-	-
TR521 Konya	Toplam	158 669	82 069	76 600	63	103	14 029	14 137
	Şehir	158 669	82 069	76 600	63	103	14 029	14 137
	Köy	-	-	-	-	-	-	-
Genel	Toplam	77 004	41 172	35 832	24	45	5 579	5 906
	Şehir	77 004	41 172	35 832	24	45	5 579	5 906
	Köy	-	-	-	-	-	-	-
Mesleki ve teknik	Toplam	81 665	40 897	40 768	39	58	8 450	8 231
	Şehir	81 665	40 897	40 768	39	58	8 450	8 231
	Köy	-	-	-	-	-	-	-

Not. Açıköğretim öğrencileri dahil edilmiştir.

2.13 Number of students in secondary education by year of birth and settlement place according to Statistical Regions Level 3 (continued)

[First semester the educational year 2016/'17]

Doğum Yılları		Year of Birth				1998 ve Önceki Doğumlar				
2001		2000		1999		Born in 1998 and Before				SR Level 3
Erkek Male	Kadın Female	Erkek Male	Kadın Female	Erkek Male	Kadın Female	Erkek Male	Kadın Female			
2 788	2 706	2 695	2 564	2 423	2 167	2 787	2 606	Total		Düzce TR423
2 732	2 647	2 631	2 519	2 382	2 138	2 770	2 594	City		
56	59	64	45	41	29	17	12	Village		
1 043	1 259	1 092	1 201	993	1 048	1 542	1 406	Total		General
1 034	1 251	1 078	1 191	979	1 038	1 540	1 406	City		
9	8	14	10	14	10	2	-	Village		
1 745	1 447	1 603	1 363	1 430	1 119	1 245	1 200	Total		Vocational and technical
1 698	1 396	1 553	1 328	1 403	1 100	1 230	1 188	City		
47	51	50	35	27	19	15	12	Village		
2 321	1 900	2 418	1 753	2 040	1 742	1 761	1 627	Total		Bolu TR424
2 308	1 887	2 405	1 750	2 033	1 732	1 759	1 627	City		
13	13	13	3	7	10	2	-	Village		
815	1 016	808	984	855	930	922	1 153	Total		General
815	1 016	808	984	855	930	922	1 153	City		
-	-	-	-	-	-	-	-	Village		
1 506	884	1 610	769	1 185	812	839	474	Total		Vocational and technical
1 493	871	1 597	766	1 178	802	837	474	City		
13	13	13	3	7	10	2	-	Village		
1 659	1 468	1 567	1 436	1 560	1 435	1 876	1 612	Total		Yalova TR425
1 324	1 250	1 272	1 246	1 324	1 280	1 825	1 595	City		
335	218	295	190	236	155	51	17	Village		
890	845	845	854	842	876	1 193	1 055	Total		General
742	657	712	684	737	736	1 180	1 047	City		
148	188	133	170	105	140	13	8	Village		
769	623	722	582	718	559	683	557	Total		Vocational and technical
582	593	560	562	587	544	645	548	City		
187	30	162	20	131	15	38	9	Village		
38 816	36 471	38 416	37 014	35 543	34 202	42 857	34 010	Total		Ankara TR510
38 816	36 471	38 416	37 014	35 543	34 202	42 857	34 010	City		
-	-	-	-	-	-	-	-	Village		
18 919	20 123	19 283	20 275	17 791	17 720	29 792	24 232	Total		General
18 919	20 123	19 283	20 275	17 791	17 720	29 792	24 232	City		
-	-	-	-	-	-	-	-	Village		
19 897	16 348	19 133	16 739	17 752	16 482	13 065	9 778	Total		Vocational and technical
19 897	16 348	19 133	16 739	17 752	16 482	13 065	9 778	City		
-	-	-	-	-	-	-	-	Village		
16 982	16 443	16 924	16 829	15 675	14 852	18 396	14 236	Total		Konya TR521
16 982	16 443	16 924	16 829	15 675	14 852	18 396	14 236	City		
-	-	-	-	-	-	-	-	Village		
7 039	6 797	7 898	7 345	7 407	6 433	13 225	9 306	Total		General
7 039	6 797	7 898	7 345	7 407	6 433	13 225	9 306	City		
-	-	-	-	-	-	-	-	Village		
9 943	9 646	9 026	9 484	8 268	8 419	5 171	4 930	Total		Vocational and technical
9 943	9 646	9 026	9 484	8 268	8 419	5 171	4 930	City		
-	-	-	-	-	-	-	-	Village		

Note. Open education students are included.

2.13 İstatistiki Bölge Birimleri Sınıflaması 3. düzey, yerleşim yeri ve doğum yıllarına göre ortaöğretimde öğrenci sayısı (devam)

[2016/17 öğretim yılı 1. dönem]

İBBS 3. Düzey		Toplam - Total		Doğum Yılları - Year of Birth		2003 ve Sonraki Doğumlar - Born in 2003 and After		2002	
		Toplam Total	Erkek Male	Kadın Female	Erkek Male	Kadın Female	Erkek Male	Kadın Female	
									Erkek Male
TR522 Karaman	Toplam	18 902	9 419	9 483	11	14	1 708	1 667	
	Şehir	18 612	9 281	9 331	11	14	1 672	1 640	
	Köy	290	138	152	-	-	36	27	
Genel	Toplam	11 561	5 623	5 938	5	8	902	1 042	
	Şehir	11 561	5 623	5 938	5	8	902	1 042	
	Köy	-	-	-	-	-	-	-	
Mesleki ve teknik	Toplam	7 341	3 796	3 545	6	6	806	625	
	Şehir	7 051	3 658	3 393	6	6	770	598	
	Köy	290	138	152	-	-	36	27	
TR611 Antalya	Toplam	158 186	82 487	75 699	54	59	12 628	12 646	
	Şehir	158 186	82 487	75 699	54	59	12 628	12 646	
	Köy	-	-	-	-	-	-	-	
Genel	Toplam	97 881	49 797	48 084	28	36	6 721	7 888	
	Şehir	97 881	49 797	48 084	28	36	6 721	7 888	
	Köy	-	-	-	-	-	-	-	
Mesleki ve teknik	Toplam	60 305	32 690	27 615	26	23	5 907	4 758	
	Şehir	60 305	32 690	27 615	26	23	5 907	4 758	
	Köy	-	-	-	-	-	-	-	
TR612 Isparta	Toplam	27 980	14 327	13 653	11	9	2 445	2 448	
	Şehir	27 670	14 156	13 514	10	8	2 366	2 375	
	Köy	310	171	139	1	1	79	73	
Genel	Toplam	15 284	7 372	7 912	8	5	1 222	1 416	
	Şehir	14 974	7 201	7 773	7	4	1 143	1 343	
	Köy	310	171	139	1	1	79	73	
Mesleki ve teknik	Toplam	12 696	6 955	5 741	3	4	1 223	1 032	
	Şehir	12 696	6 955	5 741	3	4	1 223	1 032	
	Köy	-	-	-	-	-	-	-	
TR613 Burdur	Toplam	16 254	8 392	7 862	5	12	1 246	1 237	
	Şehir	15 922	8 227	7 695	5	12	1 214	1 191	
	Köy	332	165	167	-	-	32	46	
Genel	Toplam	9 556	4 589	4 967	1	8	616	764	
	Şehir	9 224	4 424	4 800	1	8	584	718	
	Köy	332	165	167	-	-	32	46	
Mesleki ve teknik	Toplam	6 698	3 803	2 895	4	4	630	473	
	Şehir	6 698	3 803	2 895	4	4	630	473	
	Köy	-	-	-	-	-	-	-	
TR621 Adana	Toplam	158 069	83 972	74 097	83	137	13 516	13 133	
	Şehir	158 069	83 972	74 097	83	137	13 516	13 133	
	Köy	-	-	-	-	-	-	-	
Genel	Toplam	89 608	44 767	44 841	38	81	7 343	8 080	
	Şehir	89 608	44 767	44 841	38	81	7 343	8 080	
	Köy	-	-	-	-	-	-	-	
Mesleki ve teknik	Toplam	68 461	39 205	29 256	45	56	6 173	5 053	
	Şehir	68 461	39 205	29 256	45	56	6 173	5 053	
	Köy	-	-	-	-	-	-	-	

Not. Açıköğretim öğrencileri dahil edilmiştir.

2.13 Number of students in secondary education by year of birth and settlement place according to Statistical Regions Level 3 (continued)
[First semester the educational year 2016/17]

Doğum Yılları		Year of Birth				1998 ve Önceki Doğumlar				
2001		2000		1999		Born in 1998 and Before				SR Level 3
Erkek Male	Kadın Female	Erkek Male	Kadın Female	Erkek Male	Kadın Female	Erkek Male	Kadın Female			
2 003	2 033	1 951	2 027	1 681	1 902	2 065	1 840	Total		Karaman TR522
1 967	1 994	1 928	2 000	1 647	1 851	2 056	1 832	City		
36	39	23	27	34	51	9	8	Village		
1 051	1 226	1 018	1 147	1 017	1 152	1 630	1 363	Total		General
1 051	1 226	1 018	1 147	1 017	1 152	1 630	1 363	City		
-	-	-	-	-	-	-	-	Village		
952	807	933	880	664	750	435	477	Total		Vocational and technical
916	768	910	853	630	699	426	469	City		
36	39	23	27	34	51	9	8	Village		
16 588	15 727	16 270	15 842	15 150	14 376	21 797	17 049	Total		Antalya TR611
16 588	15 727	16 270	15 842	15 150	14 376	21 797	17 049	City		
-	-	-	-	-	-	-	-	Village		
8 798	9 336	8 995	9 607	8 401	8 718	16 854	12 499	Total		General
8 798	9 336	8 995	9 607	8 401	8 718	16 854	12 499	City		
-	-	-	-	-	-	-	-	Village		
7 790	6 391	7 275	6 235	6 749	5 658	4 943	4 550	Total		Vocational and technical
7 790	6 391	7 275	6 235	6 749	5 658	4 943	4 550	City		
-	-	-	-	-	-	-	-	Village		
3 147	2 944	3 030	2 956	2 893	2 923	2 801	2 373	Total		Isparta TR612
3 104	2 914	3 002	2 933	2 877	2 913	2 797	2 371	City		
43	30	28	23	16	10	4	2	Village		
1 526	1 656	1 414	1 676	1 413	1 584	1 789	1 575	Total		General
1 483	1 626	1 386	1 653	1 397	1 574	1 785	1 573	City		
43	30	28	23	16	10	4	2	Village		
1 621	1 288	1 616	1 280	1 480	1 339	1 012	798	Total		Vocational and technical
1 621	1 288	1 616	1 280	1 480	1 339	1 012	798	City		
-	-	-	-	-	-	-	-	Village		
1 984	1 813	1 847	1 742	1 660	1 706	1 650	1 352	Total		Burdur TR613
1 942	1 763	1 792	1 700	1 636	1 681	1 638	1 348	City		
42	50	55	42	24	25	12	4	Village		
1 013	1 116	954	1 084	866	1 019	1 139	976	Total		General
971	1 066	899	1 042	842	994	1 127	972	City		
42	50	55	42	24	25	12	4	Village		
971	697	893	658	794	687	511	376	Total		Vocational and technical
971	697	893	658	794	687	511	376	City		
-	-	-	-	-	-	-	-	Village		
17 359	16 263	17 275	16 284	15 268	14 333	20 471	13 947	Total		Adana TR621
17 359	16 263	17 275	16 284	15 268	14 333	20 471	13 947	City		
-	-	-	-	-	-	-	-	Village		
9 044	9 779	9 178	9 983	7 868	8 553	11 296	8 365	Total		General
9 044	9 779	9 178	9 983	7 868	8 553	11 296	8 365	City		
-	-	-	-	-	-	-	-	Village		
8 315	6 484	8 097	6 301	7 400	5 780	9 175	5 582	Total		Vocational and technical
8 315	6 484	8 097	6 301	7 400	5 780	9 175	5 582	City		
-	-	-	-	-	-	-	-	Village		

Note. Open education students are included.

2.13 İstatistikî Bölge Birimleri Sınıflaması 3. düzey, yerleşim yeri ve doğum yıllarına göre ortaöğretimde öğrenci sayısı (devam)

[2016/17 öğretim yılı 1. dönem]

İBBS 3. Düzey		Doğum Yılları - Year of Birth						
		Toplam - Total			2003 ve Sonraki Doğumlar Born in 2003 and After		2002	
		Toplam Total	Erkek Male	Kadın Female	Erkek Male	Kadın Female	Erkek Male	Kadın Female
TR622 Mersin	Toplam	125 442	65 518	59 924	128	150	11 055	10 540
	Şehir	125 442	65 518	59 924	128	150	11 055	10 540
	Köy	-	-	-	-	-	-	-
Genel	Toplam	67 119	33 458	33 661	55	71	5 341	5 988
	Şehir	67 119	33 458	33 661	55	71	5 341	5 988
	Köy	-	-	-	-	-	-	-
Mesleki ve teknik	Toplam	58 323	32 060	26 263	73	79	5 714	4 552
	Şehir	58 323	32 060	26 263	73	79	5 714	4 552
	Köy	-	-	-	-	-	-	-
TR631 Hatay	Toplam	113 988	60 040	53 948	65	111	11 213	11 126
	Şehir	113 988	60 040	53 948	65	111	11 213	11 126
	Köy	-	-	-	-	-	-	-
Genel	Toplam	60 022	30 434	29 588	24	57	5 172	5 916
	Şehir	60 022	30 434	29 588	24	57	5 172	5 916
	Köy	-	-	-	-	-	-	-
Mesleki ve teknik	Toplam	53 966	29 606	24 360	41	54	6 041	5 210
	Şehir	53 966	29 606	24 360	41	54	6 041	5 210
	Köy	-	-	-	-	-	-	-
TR632 Kahramanmaraş	Toplam	85 570	45 273	40 297	81	115	7 518	7 574
	Şehir	85 570	45 273	40 297	81	115	7 518	7 574
	Köy	-	-	-	-	-	-	-
Genel	Toplam	40 708	21 274	19 434	29	35	2 984	3 455
	Şehir	40 708	21 274	19 434	29	35	2 984	3 455
	Köy	-	-	-	-	-	-	-
Mesleki ve teknik	Toplam	44 862	23 999	20 863	52	80	4 534	4 119
	Şehir	44 862	23 999	20 863	52	80	4 534	4 119
	Köy	-	-	-	-	-	-	-
TR633 Osmaniye	Toplam	41 587	21 796	19 791	22	22	2 911	3 181
	Şehir	41 293	21 613	19 680	22	22	2 872	3 165
	Köy	294	183	111	-	-	39	16
Genel	Toplam	21 010	10 409	10 601	5	10	1 280	1 769
	Şehir	21 010	10 409	10 601	5	10	1 280	1 769
	Köy	-	-	-	-	-	-	-
Mesleki ve teknik	Toplam	20 577	11 387	9 190	17	12	1 631	1 412
	Şehir	20 283	11 204	9 079	17	12	1 592	1 396
	Köy	294	183	111	-	-	39	16
TR711 Kırıkkale	Toplam	20 021	10 608	9 413	4	11	1 729	1 666
	Şehir	19 605	10 401	9 204	4	10	1 688	1 622
	Köy	416	207	209	-	1	41	44
Genel	Toplam	9 114	4 363	4 751	3	5	733	800
	Şehir	9 069	4 336	4 733	3	5	730	797
	Köy	45	27	18	-	-	3	3
Mesleki ve teknik	Toplam	10 907	6 245	4 662	1	6	996	866
	Şehir	10 536	6 065	4 471	1	5	958	825
	Köy	371	180	191	-	1	38	41

Not. Açıköğretim öğrencileri dahil edilmiştir.

2.13 Number of students in secondary education by year of birth and settlement place according to Statistical Regions Level 3 (continued)
[First semester the educational year 2016/17]

2001		2000		1999		1998 ve Önceki Doğumlar Born in 1998 and Before		Total	SR Level 3
Erkek Male	Kadın Female	Erkek Male	Kadın Female	Erkek Male	Kadın Female	Erkek Male	Kadın Female		
13 938	12 831	13 697	13 257	12 582	11 960	14 118	11 186		Mersin TR622
13 938	12 831	13 697	13 257	12 582	11 960	14 118	11 186		City
-	-	-	-	-	-	-	-		Village
6 724	7 189	6 848	7 300	6 162	6 311	8 328	6 802		General
6 724	7 189	6 848	7 300	6 162	6 311	8 328	6 802		City
-	-	-	-	-	-	-	-		Village
7 214	5 642	6 849	5 957	6 420	5 649	5 790	4 384		Vocational and technical
7 214	5 642	6 849	5 957	6 420	5 649	5 790	4 384		City
-	-	-	-	-	-	-	-		Village
13 200	12 219	12 534	11 768	10 923	10 159	12 105	8 565		Hatay TR631
13 200	12 219	12 534	11 768	10 923	10 159	12 105	8 565		City
-	-	-	-	-	-	-	-		Village
6 025	6 328	6 031	6 328	5 329	5 491	7 853	5 468		General
6 025	6 328	6 031	6 328	5 329	5 491	7 853	5 468		City
-	-	-	-	-	-	-	-		Village
7 175	5 891	6 503	5 440	5 594	4 668	4 252	3 097		Vocational and technical
7 175	5 891	6 503	5 440	5 594	4 668	4 252	3 097		City
-	-	-	-	-	-	-	-		Village
9 650	8 899	9 464	8 857	7 977	7 266	10 583	7 586		KahramanmaraşTR632
9 650	8 899	9 464	8 857	7 977	7 266	10 583	7 586		City
-	-	-	-	-	-	-	-		Village
4 174	4 245	3 976	3 969	3 284	3 062	6 827	4 668		General
4 174	4 245	3 976	3 969	3 284	3 062	6 827	4 668		City
-	-	-	-	-	-	-	-		Village
5 476	4 654	5 488	4 888	4 693	4 204	3 756	2 918		Vocational and technical
5 476	4 654	5 488	4 888	4 693	4 204	3 756	2 918		City
-	-	-	-	-	-	-	-		Village
4 642	4 425	4 800	4 545	4 344	4 110	5 077	3 508		Osmaniye TR633
4 588	4 392	4 759	4 517	4 321	4 093	5 051	3 491		City
54	33	41	28	23	17	26	17		Village
2 146	2 404	2 211	2 348	2 035	2 076	2 732	1 994		General
2 146	2 404	2 211	2 348	2 035	2 076	2 732	1 994		City
-	-	-	-	-	-	-	-		Village
2 496	2 021	2 589	2 197	2 309	2 034	2 345	1 514		Vocational and technical
2 442	1 988	2 548	2 169	2 286	2 017	2 319	1 497		City
54	33	41	28	23	17	26	17		Village
2 208	2 056	2 243	2 156	2 058	1 937	2 366	1 587		KırıkkaleTR711
2 139	2 012	2 195	2 094	2 018	1 889	2 357	1 577		City
69	44	48	62	40	48	9	10		Village
876	971	878	1 016	784	912	1 089	1 047		General
866	960	871	1 012	778	912	1 088	1 047		City
10	11	7	4	6	-	1	-		Village
1 332	1 085	1 365	1 140	1 274	1 025	1 277	540		Vocational and technical
1 273	1 052	1 324	1 082	1 240	977	1 269	530		City
59	33	41	58	34	48	8	10		Village

Note. Open education students are included.

2.13 İstatistiki Bölge Birimleri Sınıflaması 3. düzey, yerleşim yeri ve doğum yıllarına göre ortaöğretimde öğrenci sayısı (devam)

[2016/17 öğretim yılı 1. dönem]

İBBS 3. Düzey		Toplam - Total		Doğum Yılları - Year of Birth		2003 ve Sonraki Doğumlar - Born in 2003 and After		2002	
		Toplam	Erkek	Kadın	Erkek	Kadın	Erkek	Kadın	
		Total	Male	Female	Male	Female	Male	Female	
TR712 Aksaray	Toplam	29 366	15 683	13 683	8	17	2 948	2 639	
	Şehir	27 392	14 738	12 654	8	17	2 694	2 412	
	Köy	1 974	945	1 029	-	-	254	227	
Genel	Toplam	16 217	7 835	8 382	3	6	1 237	1 481	
	Şehir	14 786	7 163	7 623	3	6	1 045	1 304	
	Köy	1 431	672	759	-	-	192	177	
Mesleki ve teknik	Toplam	13 149	7 848	5 301	5	11	1 711	1 158	
	Şehir	12 606	7 575	5 031	5	11	1 649	1 108	
	Köy	543	273	270	-	-	62	50	
TR713 Niğde	Toplam	24 148	12 361	11 787	12	27	2 335	2 458	
	Şehir	23 269	11 901	11 368	12	25	2 228	2 368	
	Köy	879	460	419	-	2	107	90	
Genel	Toplam	13 512	6 550	6 962	6	18	1 127	1 472	
	Şehir	13 421	6 512	6 909	6	16	1 113	1 460	
	Köy	91	38	53	-	2	14	12	
Mesleki ve teknik	Toplam	10 636	5 811	4 825	6	9	1 208	986	
	Şehir	9 848	5 389	4 459	6	9	1 115	908	
	Köy	788	422	366	-	-	93	78	
TR714 Nevşehir	Toplam	19 068	9 820	9 248	3	7	1 806	1 709	
	Şehir	18 194	9 338	8 856	3	7	1 681	1 616	
	Köy	874	482	392	-	-	125	93	
Genel	Toplam	10 710	5 331	5 379	1	5	901	962	
	Şehir	9 954	4 942	5 012	1	5	794	874	
	Köy	756	389	367	-	-	107	88	
Mesleki ve teknik	Toplam	8 358	4 489	3 869	2	2	905	747	
	Şehir	8 240	4 396	3 844	2	2	887	742	
	Köy	118	93	25	-	-	18	5	
TR715 Kırşehir	Toplam	15 703	8 280	7 423	9	3	1 363	1 378	
	Şehir	15 703	8 280	7 423	9	3	1 363	1 378	
	Köy	-	-	-	-	-	-	-	
Genel	Toplam	8 282	4 036	4 246	4	1	656	802	
	Şehir	8 282	4 036	4 246	4	1	656	802	
	Köy	-	-	-	-	-	-	-	
Mesleki ve teknik	Toplam	7 421	4 244	3 177	5	2	707	576	
	Şehir	7 421	4 244	3 177	5	2	707	576	
	Köy	-	-	-	-	-	-	-	
TR721 Kayseri	Toplam	103 329	53 647	49 682	34	55	9 184	9 110	
	Şehir	103 329	53 647	49 682	34	55	9 184	9 110	
	Köy	-	-	-	-	-	-	-	
Genel	Toplam	52 851	26 201	26 650	17	18	3 762	4 559	
	Şehir	52 851	26 201	26 650	17	18	3 762	4 559	
	Köy	-	-	-	-	-	-	-	
Mesleki ve teknik	Toplam	50 478	27 446	23 032	17	37	5 422	4 551	
	Şehir	50 478	27 446	23 032	17	37	5 422	4 551	
	Köy	-	-	-	-	-	-	-	

Not. Açıköğretim öğrencileri dahil edilmiştir.

2.13 Number of students in secondary education by year of birth and settlement place according to Statistical Regions Level 3 (continued)
[First semester the educational year 2016/17]

2001		2000		1999		1998 ve Önceki Doğum Yılları Born in 1998 and Before		Total	SR Level 3
Erkek Male	Kadın Female	Erkek Male	Kadın Female	Erkek Male	Kadın Female	Erkek Male	Kadın Female		
3 580	3 035	3 269	2 956	2 727	2 565	3 151	2 471		Aksaray TR712
3 325	2 704	3 057	2 696	2 547	2 394	3 107	2 431		
255	331	212	260	180	171	44	40		Village
1 491	1 769	1 417	1 781	1 362	1 477	2 325	1 868		General
1 319	1 515	1 262	1 583	1 235	1 367	2 299	1 848		City
172	254	155	198	127	110	26	20		Village
2 089	1 266	1 852	1 175	1 365	1 088	826	603		Vocational and technical
2 006	1 189	1 795	1 113	1 312	1 027	808	583		City
83	77	57	62	53	61	18	20		Village
2 636	2 663	2 608	2 640	2 403	2 298	2 367	1 701		Niğde TR713
2 534	2 561	2 498	2 529	2 316	2 211	2 313	1 674		City
102	102	110	111	87	87	54	27		Village
1 278	1 493	1 285	1 485	1 169	1 297	1 685	1 197		General
1 268	1 476	1 278	1 475	1 164	1 286	1 683	1 196		City
10	17	7	10	5	11	2	1		Village
1 358	1 170	1 323	1 155	1 234	1 001	682	504		Vocational and technical
1 266	1 085	1 220	1 054	1 152	925	630	478		City
92	85	103	101	82	76	52	26		Village
2 029	2 023	2 117	2 173	1 896	1 922	1 969	1 414		Neveşehir TR714
1 921	1 917	1 982	2 057	1 807	1 860	1 944	1 399		City
108	106	135	116	89	62	25	15		Village
928	1 142	1 072	1 192	996	1 028	1 433	1 050		General
839	1 044	954	1 081	930	970	1 424	1 038		City
89	98	118	111	66	58	9	12		Village
1 101	881	1 045	981	900	894	536	364		Vocational and technical
1 082	873	1 028	976	877	890	520	361		City
19	8	17	5	23	4	16	3		Village
1 805	1 612	1 821	1 734	1 718	1 614	1 564	1 082		Kırşehir TR715
1 805	1 612	1 821	1 734	1 718	1 614	1 564	1 082		City
-	-	-	-	-	-	-	-		Village
870	898	844	913	777	857	885	775		General
870	898	844	913	777	857	885	775		City
-	-	-	-	-	-	-	-		Village
935	714	977	821	941	757	679	307		Vocational and technical
935	714	977	821	941	757	679	307		City
-	-	-	-	-	-	-	-		Village
11 160	10 893	10 866	10 584	9 849	9 514	12 554	9 526		Kayseri TR721
11 160	10 893	10 866	10 584	9 849	9 514	12 554	9 526		City
-	-	-	-	-	-	-	-		Village
4 585	5 144	4 905	5 415	4 930	4 946	8 002	6 568		General
4 585	5 144	4 905	5 415	4 930	4 946	8 002	6 568		City
-	-	-	-	-	-	-	-		Village
6 575	5 749	5 961	5 169	4 919	4 568	4 552	2 958		Vocational and technical
6 575	5 749	5 961	5 169	4 919	4 568	4 552	2 958		City
-	-	-	-	-	-	-	-		Village

Note. Open education students are included.

2.13 İstatistikî Bölge Birimleri Sınıflaması 3. düzey, yerleşim yeri ve doğum yıllarına göre ortaöğretimde öğrenci sayısı (devam)

[2016/17 öğretim yılı 1. dönem]

İBBS 3. Düzey		Doğum Yılları - Year of Birth						
		Toplam - Total			2003 ve Sonraki Doğumlar Born in 2003 and After		2002	
		Toplam Total	Erkek Male	Kadın Female	Erkek Male	Kadın Female	Erkek Male	Kadın Female
TR722 Sivas	Toplam	45 809	23 971	21 838	21	23	4 158	4 144
	Şehir	44 795	23 410	21 385	21	23	4 030	4 050
	Köy	1 014	561	453	-	-	128	94
Genel	Toplam	25 014	12 518	12 496	14	15	1 952	2 230
	Şehir	24 508	12 253	12 255	14	15	1 891	2 177
	Köy	506	265	241	-	-	61	53
Mesleki ve teknik	Toplam	20 795	11 453	9 342	7	8	2 206	1 914
	Şehir	20 287	11 157	9 130	7	8	2 139	1 873
	Köy	508	296	212	-	-	67	41
TR723 Yozgat	Toplam	29 479	15 257	14 222	13	22	2 576	2 617
	Şehir	29 017	14 941	14 076	12	22	2 538	2 596
	Köy	462	316	146	1	-	38	21
Genel	Toplam	15 768	7 741	8 027	5	11	1 132	1 527
	Şehir	15 768	7 741	8 027	5	11	1 132	1 527
	Köy	-	-	-	-	-	-	-
Mesleki ve teknik	Toplam	13 711	7 516	6 195	8	11	1 444	1 090
	Şehir	13 249	7 200	6 049	7	11	1 406	1 069
	Köy	462	316	146	1	-	38	21
TR811 Zonguldak	Toplam	37 476	19 182	18 294	4	14	3 496	3 499
	Şehir	34 957	18 026	16 931	4	14	3 267	3 197
	Köy	2 519	1 156	1 363	-	-	229	302
Genel	Toplam	19 811	8 940	10 871	3	7	1 478	2 054
	Şehir	19 158	8 668	10 490	3	7	1 413	1 943
	Köy	653	272	381	-	-	65	111
Mesleki ve teknik	Toplam	17 665	10 242	7 423	1	7	2 018	1 445
	Şehir	15 799	9 358	6 441	1	7	1 854	1 254
	Köy	1 866	884	982	-	-	164	191
TR812 Karabük	Toplam	15 125	8 031	7 094	2	4	1 371	1 287
	Şehir	14 900	7 934	6 966	2	4	1 357	1 253
	Köy	225	97	128	-	-	14	34
Genel	Toplam	8 429	4 150	4 279	1	2	701	783
	Şehir	8 429	4 150	4 279	1	2	701	783
	Köy	-	-	-	-	-	-	-
Mesleki ve teknik	Toplam	6 696	3 881	2 815	1	2	670	504
	Şehir	6 471	3 784	2 687	1	2	656	470
	Köy	225	97	128	-	-	14	34
TR813 Bartın	Toplam	12 079	5 973	6 106	2	1	1 160	1 182
	Şehir	10 891	5 345	5 546	2	1	1 041	1 098
	Köy	1 188	628	560	-	-	119	84
Genel	Toplam	5 333	2 475	2 858	-	1	394	514
	Şehir	5 333	2 475	2 858	-	1	394	514
	Köy	-	-	-	-	-	-	-
Mesleki ve teknik	Toplam	6 746	3 498	3 248	2	-	766	668
	Şehir	5 558	2 870	2 688	2	-	647	584
	Köy	1 188	628	560	-	-	119	84

Not. Açıköğretim öğrencileri dahil edilmiştir.

2.13 Number of students in secondary education by year of birth and settlement place according to Statistical Regions Level 3 (continued)
[First semester the educational year 2016/17]

		Doğum Yılları - Year of Birth				1998 ve Önceki Doğumlar Born in 1998 and Before				
2001		2000		1999						SR Level 3
Erkek Male	Kadın Female	Erkek Male	Kadın Female	Erkek Male	Kadın Female	Erkek Male	Kadın Female			
4 826	4 749	4 800	4 607	4 446	4 185	5 720	4 130	Total		Sivas TR722
4 675	4 630	4 657	4 507	4 341	4 082	5 686	4 093	City		
151	119	143	100	105	103	34	37	Village		
2 175	2 521	2 339	2 471	2 131	2 257	3 907	3 002	Total		General
2 098	2 450	2 269	2 414	2 086	2 213	3 895	2 986	City		
77	71	70	57	45	44	12	16	Village		
2 651	2 228	2 461	2 136	2 315	1 928	1 813	1 128	Total		Vocational and technical
2 577	2 180	2 388	2 093	2 255	1 869	1 791	1 107	City		
74	48	73	43	60	59	22	21	Village		
3 147	3 099	3 146	3 241	2 941	2 853	3 434	2 390	Total		Yozgat TR723
3 057	3 066	3 068	3 205	2 859	2 813	3 407	2 374	City		
90	33	78	36	82	40	27	16	Village		
1 383	1 672	1 381	1 799	1 377	1 509	2 463	1 509	Total		General
1 383	1 672	1 381	1 799	1 377	1 509	2 463	1 509	City		
-	-	-	-	-	-	-	-	Village		
1 764	1 427	1 765	1 442	1 564	1 344	971	881	Total		Vocational and technical
1 674	1 394	1 687	1 406	1 482	1 304	944	865	City		
90	33	78	36	82	40	27	16	Village		
4 248	4 038	3 946	3 779	3 792	3 519	3 696	3 445	Total		Zonguldak TR811
3 926	3 648	3 663	3 468	3 553	3 227	3 613	3 377	City		
322	390	283	311	239	292	83	68	Village		
1 806	2 227	1 838	2 179	1 712	2 108	2 103	2 296	Total		General
1 740	2 108	1 762	2 110	1 658	2 032	2 092	2 290	City		
66	119	76	69	54	76	11	6	Village		
2 442	1 811	2 108	1 600	2 080	1 411	1 593	1 149	Total		Vocational and technical
2 186	1 540	1 901	1 358	1 895	1 195	1 521	1 087	City		
256	271	207	242	185	216	72	62	Village		
1 620	1 497	1 694	1 489	1 566	1 448	1 778	1 369	Total		Karabük TR812
1 590	1 464	1 672	1 460	1 542	1 425	1 771	1 360	City		
30	33	22	29	24	23	7	9	Village		
765	868	793	817	777	865	1 113	944	Total		General
765	868	793	817	777	865	1 113	944	City		
-	-	-	-	-	-	-	-	Village		
855	629	901	672	789	583	665	425	Total		Vocational and technical
825	596	879	643	765	560	658	416	City		
30	33	22	29	24	23	7	9	Village		
1 292	1 394	1 281	1 219	1 206	1 194	1 032	1 116	Total		Bartın TR813
1 144	1 244	1 122	1 064	1 070	1 058	966	1 081	City		
148	150	159	155	136	136	66	35	Village		
449	591	494	535	465	516	673	701	Total		General
449	591	494	535	465	516	673	701	City		
-	-	-	-	-	-	-	-	Village		
843	803	787	684	741	678	359	415	Total		Vocational and technical
695	653	628	529	605	542	293	380	City		
148	150	159	155	136	136	66	35	Village		

Note. Open education students are included.

2.13 İstatistiki Bölge Birimleri Sınıflaması 3. düzey, yerleşim yeri ve doğum yıllarına göre ortaöğretimde öğrenci sayısı (devam)

[2016/17 öğretim yılı 1. dönem]

İBBS 3. Düzey		Toplam - Total		Doğum Yılları - Year of Birth		2003 ve Sonraki Doğumlar - Born in 2003 and After		2002	
		Toplam Total	Erkek Male	Kadın Female	Erkek Male	Kadın Female	Erkek Male	Kadın Female	
									Erkek Male
TR821 Kastamonu	Toplam	22 301	11 247	11 054	11	18	1 983	1 952	
	Şehir	22 044	11 126	10 918	11	17	1 959	1 929	
	Köy	257	121	136	-	1	24	23	
Genel	Toplam	10 922	4 918	6 004	3	11	676	920	
	Şehir	10 922	4 918	6 004	3	11	676	920	
	Köy	-	-	-	-	-	-	-	
Mesleki ve teknik	Toplam	11 379	6 329	5 050	8	7	1 307	1 032	
	Şehir	11 122	6 208	4 914	8	6	1 283	1 009	
	Köy	257	121	136	-	1	24	23	
TR822 Çankırı	Toplam	10 605	5 660	4 945	4	1	916	850	
	Şehir	10 605	5 660	4 945	4	1	916	850	
	Köy	-	-	-	-	-	-	-	
Genel	Toplam	5 410	2 586	2 824	1	1	348	417	
	Şehir	5 410	2 586	2 824	1	1	348	417	
	Köy	-	-	-	-	-	-	-	
Mesleki ve teknik	Toplam	5 195	3 074	2 121	3	-	568	433	
	Şehir	5 195	3 074	2 121	3	-	568	433	
	Köy	-	-	-	-	-	-	-	
TR823 Sinop	Toplam	12 497	6 401	6 096	9	8	1 099	1 134	
	Şehir	12 497	6 401	6 096	9	8	1 099	1 134	
	Köy	-	-	-	-	-	-	-	
Genel	Toplam	6 789	3 191	3 598	-	3	472	649	
	Şehir	6 789	3 191	3 598	-	3	472	649	
	Köy	-	-	-	-	-	-	-	
Mesleki ve teknik	Toplam	5 708	3 210	2 498	9	5	627	485	
	Şehir	5 708	3 210	2 498	9	5	627	485	
	Köy	-	-	-	-	-	-	-	
TR831 Samsun	Toplam	94 480	48 054	46 426	35	56	8 699	8 686	
	Şehir	94 480	48 054	46 426	35	56	8 699	8 686	
	Köy	-	-	-	-	-	-	-	
Genel	Toplam	51 356	24 336	27 020	13	29	4 013	4 866	
	Şehir	51 356	24 336	27 020	13	29	4 013	4 866	
	Köy	-	-	-	-	-	-	-	
Mesleki ve teknik	Toplam	43 124	23 718	19 406	22	27	4 686	3 820	
	Şehir	43 124	23 718	19 406	22	27	4 686	3 820	
	Köy	-	-	-	-	-	-	-	
TR832 Tokat	Toplam	42 886	22 768	20 118	26	35	3 777	3 516	
	Şehir	42 306	22 356	19 950	26	34	3 690	3 473	
	Köy	580	412	168	-	1	87	43	
Genel	Toplam	20 404	10 001	10 403	10	19	1 421	1 652	
	Şehir	20 404	10 001	10 403	10	19	1 421	1 652	
	Köy	-	-	-	-	-	-	-	
Mesleki ve teknik	Toplam	22 482	12 767	9 715	16	16	2 356	1 864	
	Şehir	21 902	12 355	9 547	16	15	2 269	1 821	
	Köy	580	412	168	-	1	87	43	

Not. Açıköğretim öğrencileri dahil edilmiştir.

2.13 Number of students in secondary education by year of birth and settlement place according to Statistical Regions Level 3 (continued)
[First semester the educational year 2016/17]

Doğum Yılları		Year of Birth				1998 ve Önceki Doğumlar				
2001		2000		1999		Born in 1998 and Before				SR Level 3
Erkek Male	Kadın Female	Erkek Male	Kadın Female	Erkek Male	Kadın Female	Erkek Male	Kadın Female			
2 400	2 180	2 390	2 232	2 188	2 144	2 275	2 528	Total		Kastamonu TR821
2 368	2 138	2 354	2 198	2 167	2 115	2 267	2 521			City
32	42	36	34	21	29	8	7			Village
802	976	877	1 034	898	1 104	1 662	1 959	Total		General
802	976	877	1 034	898	1 104	1 662	1 959			City
-	-	-	-	-	-	-	-			Village
1 598	1 204	1 513	1 198	1 290	1 040	613	569	Total		Vocational and technical
1 566	1 162	1 477	1 164	1 269	1 011	605	562			City
32	42	36	34	21	29	8	7			Village
1 095	1 024	1 122	1 080	1 086	1 015	1 437	975	Total		Çankırı TR822
1 095	1 024	1 122	1 080	1 086	1 015	1 437	975			City
-	-	-	-	-	-	-	-			Village
410	550	437	590	454	561	936	705	Total		General
410	550	437	590	454	561	936	705			City
-	-	-	-	-	-	-	-			Village
685	474	685	490	632	454	501	270	Total		Vocational and technical
685	474	685	490	632	454	501	270			City
-	-	-	-	-	-	-	-			Village
1 364	1 291	1 262	1 255	1 294	1 168	1 373	1 240	Total		Sinop TR823
1 364	1 291	1 262	1 255	1 294	1 168	1 373	1 240			City
-	-	-	-	-	-	-	-			Village
558	659	568	641	625	672	968	974	Total		General
558	659	568	641	625	672	968	974			City
-	-	-	-	-	-	-	-			Village
806	632	694	614	669	496	405	266	Total		Vocational and technical
806	632	694	614	669	496	405	266			City
-	-	-	-	-	-	-	-			Village
10 203	9 747	9 938	9 703	8 933	8 865	10 246	9 369	Total		Samsun TR831
10 203	9 747	9 938	9 703	8 933	8 865	10 246	9 369			City
-	-	-	-	-	-	-	-			Village
4 700	5 492	4 690	5 262	4 236	4 771	6 684	6 600	Total		General
4 700	5 492	4 690	5 262	4 236	4 771	6 684	6 600			City
-	-	-	-	-	-	-	-			Village
5 503	4 255	5 248	4 441	4 697	4 094	3 562	2 769	Total		Vocational and technical
5 503	4 255	5 248	4 441	4 697	4 094	3 562	2 769			City
-	-	-	-	-	-	-	-			Village
5 036	4 520	4 828	4 458	4 377	3 996	4 724	3 593	Total		Tokat TR832
4 921	4 468	4 725	4 418	4 318	3 976	4 676	3 581			City
115	52	103	40	59	20	48	12			Village
1 813	2 163	1 956	2 154	1 949	2 066	2 852	2 349	Total		General
1 813	2 163	1 956	2 154	1 949	2 066	2 852	2 349			City
-	-	-	-	-	-	-	-			Village
3 223	2 357	2 872	2 304	2 428	1 930	1 872	1 244	Total		Vocational and technical
3 108	2 305	2 769	2 264	2 369	1 910	1 824	1 232			City
115	52	103	40	59	20	48	12			Village

Note. Open education students are included.

2.13 İstatistiki Bölge Birimleri Sınıflaması 3. düzey, yerleşim yeri ve doğum yıllarına göre ortaöğretimde öğrenci sayısı (devam)

[2016/17 öğretim yılı 1. dönem]

İBBS 3. Düzey		Doğum Yılları - Year of Birth						
		Toplam - Total			2003 ve Sonraki Doğumlar Born in 2003 and After		2002	
		Toplam Total	Erkek Male	Kadın Female	Erkek Male	Kadın Female	Erkek Male	Kadın Female
TR833 Çorum	Toplam	36 404	18 351	18 053	7	9	2 835	2 982
	Şehir	36 184	18 208	17 976	7	8	2 799	2 971
	Köy	220	143	77	-	1	36	11
Genel	Toplam	20 659	9 819	10 840	1	4	1 451	1 755
	Şehir	20 659	9 819	10 840	1	4	1 451	1 755
	Köy	-	-	-	-	-	-	-
Mesleki ve teknik	Toplam	15 745	8 532	7 213	6	5	1 384	1 227
	Şehir	15 525	8 389	7 136	6	4	1 348	1 216
	Köy	220	143	77	-	1	36	11
TR834 Amasya	Toplam	23 162	11 948	11 214	10	15	2 110	2 039
	Şehir	22 657	11 532	11 125	9	14	2 014	2 025
	Köy	505	416	89	1	1	96	14
Genel	Toplam	11 557	5 537	6 020	6	6	941	1 094
	Şehir	11 557	5 537	6 020	6	6	941	1 094
	Köy	-	-	-	-	-	-	-
Mesleki ve teknik	Toplam	11 605	6 411	5 194	4	9	1 169	945
	Şehir	11 100	5 995	5 105	3	8	1 073	931
	Köy	505	416	89	1	1	96	14
TR901 Trabzon	Toplam	55 775	28 359	27 416	36	46	5 081	5 118
	Şehir	55 775	28 359	27 416	36	46	5 081	5 118
	Köy	-	-	-	-	-	-	-
Genel	Toplam	27 872	13 840	14 032	12	14	2 449	2 634
	Şehir	27 872	13 840	14 032	12	14	2 449	2 634
	Köy	-	-	-	-	-	-	-
Mesleki ve teknik	Toplam	27 903	14 519	13 384	24	32	2 632	2 484
	Şehir	27 903	14 519	13 384	24	32	2 632	2 484
	Köy	-	-	-	-	-	-	-
TR902 Ordu	Toplam	50 743	26 017	24 726	16	29	4 940	4 788
	Şehir	50 743	26 017	24 726	16	29	4 940	4 788
	Köy	-	-	-	-	-	-	-
Genel	Toplam	23 019	10 707	12 312	3	15	1 919	2 451
	Şehir	23 019	10 707	12 312	3	15	1 919	2 451
	Köy	-	-	-	-	-	-	-
Mesleki ve teknik	Toplam	27 724	15 310	12 414	13	14	3 021	2 337
	Şehir	27 724	15 310	12 414	13	14	3 021	2 337
	Köy	-	-	-	-	-	-	-
TR903 Giresun	Toplam	27 970	14 572	13 398	6	16	2 716	2 521
	Şehir	27 703	14 438	13 265	6	12	2 690	2 491
	Köy	267	134	133	-	4	26	30
Genel	Toplam	13 456	6 418	7 038	3	6	1 052	1 260
	Şehir	13 382	6 374	7 008	3	6	1 046	1 251
	Köy	74	44	30	-	-	6	9
Mesleki ve teknik	Toplam	14 514	8 154	6 360	3	10	1 664	1 261
	Şehir	14 321	8 064	6 257	3	6	1 644	1 240
	Köy	193	90	103	-	4	20	21

Not. Açıköğretim öğrencileri dahil edilmiştir.

2.13 Number of students in secondary education by year of birth and settlement place according to Statistical Regions Level 3 (continued)
[First semester the educational year 2016/17]

2001		2000		1999		1998 ve Önceki Doğumlar Born in 1998 and Before		Total	SR Level 3
Erkek Male	Kadın Female	Erkek Male	Kadın Female	Erkek Male	Kadın Female	Erkek Male	Kadın Female		
3 787	3 744	3 663	3 784	3 651	3 542	4 408	3 992		Çorum TR833
3 751	3 718	3 630	3 766	3 625	3 527	4 396	3 986		City
36	26	33	18	26	15	12	6		Village
1 887	2 149	1 823	2 171	1 831	1 945	2 826	2 816		General
1 887	2 149	1 823	2 171	1 831	1 945	2 826	2 816		City
-	-	-	-	-	-	-	-		Village
1 900	1 595	1 840	1 613	1 820	1 597	1 582	1 176		Vocational and technical
1 864	1 569	1 807	1 595	1 794	1 582	1 570	1 170		City
36	26	33	18	26	15	12	6		Village
2 517	2 422	2 649	2 393	2 347	2 316	2 315	2 029		Amasya TR834
2 411	2 397	2 552	2 371	2 250	2 295	2 296	2 023		City
106	25	97	22	97	21	19	6		Village
1 073	1 228	1 087	1 178	1 034	1 210	1 396	1 304		General
1 073	1 228	1 087	1 178	1 034	1 210	1 396	1 304		City
-	-	-	-	-	-	-	-		Village
1 444	1 194	1 562	1 215	1 313	1 106	919	725		Vocational and technical
1 338	1 169	1 465	1 193	1 216	1 085	900	719		City
106	25	97	22	97	21	19	6		Village
5 938	5 787	5 863	5 876	5 537	5 480	5 904	5 109		Trabzon TR901
5 938	5 787	5 863	5 876	5 537	5 480	5 904	5 109		City
-	-	-	-	-	-	-	-		Village
2 622	2 919	2 753	2 929	2 653	2 860	3 351	2 676		General
2 622	2 919	2 753	2 929	2 653	2 860	3 351	2 676		City
-	-	-	-	-	-	-	-		Village
3 316	2 868	3 110	2 947	2 884	2 620	2 553	2 433		Vocational and technical
3 316	2 868	3 110	2 947	2 884	2 620	2 553	2 433		City
-	-	-	-	-	-	-	-		Village
5 623	5 312	5 818	5 608	5 211	5 141	4 409	3 848		Ordu TR902
5 623	5 312	5 818	5 608	5 211	5 141	4 409	3 848		City
-	-	-	-	-	-	-	-		Village
2 080	2 582	2 216	2 702	2 032	2 382	2 457	2 180		General
2 080	2 582	2 216	2 702	2 032	2 382	2 457	2 180		City
-	-	-	-	-	-	-	-		Village
3 543	2 730	3 602	2 906	3 179	2 759	1 952	1 668		Vocational and technical
3 543	2 730	3 602	2 906	3 179	2 759	1 952	1 668		City
-	-	-	-	-	-	-	-		Village
3 170	2 896	3 112	2 883	3 005	2 714	2 563	2 368		Giresun TR903
3 120	2 863	3 084	2 848	2 983	2 688	2 555	2 363		City
50	33	28	35	22	26	8	5		Village
1 209	1 375	1 246	1 389	1 323	1 438	1 585	1 570		General
1 190	1 361	1 234	1 385	1 317	1 435	1 584	1 570		City
19	14	12	4	6	3	1	-		Village
1 961	1 521	1 866	1 494	1 682	1 276	978	798		Vocational and technical
1 930	1 502	1 850	1 463	1 666	1 253	971	793		City
31	19	16	31	16	23	7	5		Village

Note. Open education students are included.

2.13 İstatistiki Bölge Birimleri Sınıflaması 3. düzey, yerleşim yeri ve doğum yıllarına göre ortaöğretimde öğrenci sayısı (devam)

[2016/17 öğretim yılı 1. dönem]

İBBS 3. Düzey		Doğum Yılları - Year of Birth						
		Toplam - Total			2003 ve Sonraki Doğumular Born in 2003 and After		2002	
		Toplam Total	Erkek Male	Kadın Female	Erkek Male	Kadın Female	Erkek Male	Kadın Female
TR904 Rize	Toplam	26 900	14 198	12 702	21	9	2 366	2 175
	Şehir	25 977	13 815	12 162	21	9	2 261	2 040
	Köy	923	383	540	-	-	105	135
Genel	Toplam	12 477	5 963	6 514	6	4	952	1 079
	Şehir	11 672	5 675	5 997	6	4	878	951
	Köy	805	288	517	-	-	74	128
Mesleki ve teknik	Toplam	14 423	8 235	6 188	15	5	1 414	1 096
	Şehir	14 305	8 140	6 165	15	5	1 383	1 089
	Köy	118	95	23	-	-	31	7
TR905 Artvin	Toplam	10 935	5 503	5 432	6	7	914	900
	Şehir	10 224	5 088	5 136	6	7	856	840
	Köy	711	415	296	-	-	58	60
Genel	Toplam	6 154	2 834	3 320	2	5	475	550
	Şehir	5 758	2 667	3 091	2	5	440	496
	Köy	396	167	229	-	-	35	54
Mesleki ve teknik	Toplam	4 781	2 669	2 112	4	2	439	350
	Şehir	4 466	2 421	2 045	4	2	416	344
	Köy	315	248	67	-	-	23	6
TR906 Gümüşhane	Toplam	7 824	4 091	3 733	42	5	732	621
	Şehir	7 729	4 035	3 694	42	5	724	617
	Köy	95	56	39	-	-	8	4
Genel	Toplam	4 226	2 299	1 927	42	2	349	338
	Şehir	4 131	2 243	1 888	42	2	341	334
	Köy	95	56	39	-	-	8	4
Mesleki ve teknik	Toplam	3 598	1 792	1 806	-	3	383	283
	Şehir	3 598	1 792	1 806	-	3	383	283
	Köy	-	-	-	-	-	-	-
TRA11 Erzurum	Toplam	57 232	30 644	26 588	85	111	5 213	5 089
	Şehir	57 232	30 644	26 588	85	111	5 213	5 089
	Köy	-	-	-	-	-	-	-
Genel	Toplam	32 234	17 506	14 728	50	73	2 584	2 832
	Şehir	32 234	17 506	14 728	50	73	2 584	2 832
	Köy	-	-	-	-	-	-	-
Mesleki ve teknik	Toplam	24 998	13 138	11 860	35	38	2 629	2 257
	Şehir	24 998	13 138	11 860	35	38	2 629	2 257
	Köy	-	-	-	-	-	-	-
TRA12 Erzincan	Toplam	15 531	8 206	7 325	8	13	1 424	1 314
	Şehir	15 146	7 960	7 186	8	11	1 384	1 289
	Köy	385	246	139	-	2	40	25
Genel	Toplam	8 041	3 997	4 044	5	9	621	685
	Şehir	7 974	3 960	4 014	5	7	613	679
	Köy	67	37	30	-	2	8	6
Mesleki ve teknik	Toplam	7 490	4 209	3 281	3	4	803	629
	Şehir	7 172	4 000	3 172	3	4	771	610
	Köy	318	209	109	-	-	32	19

Not. Açıköğretim öğrencileri dahil edilmiştir.

2.13 Number of students in secondary education by year of birth and settlement place according to Statistical Regions Level 3 (continued)
[First semester the educational year 2016/17]

Doğum Yılları		Year of Birth				1998 ve Önceki Doğumlar				
2001		2000		1999		Born in 1998 and Before				SR Level 3
Erkek Male	Kadın Female	Erkek Male	Kadın Female	Erkek Male	Kadın Female	Erkek Male	Kadın Female			
2 884	2 519	2 678	2 570	2 700	2 377	3 549	3 052	Total		Rize TR904
2 793	2 367	2 584	2 433	2 632	2 292	3 524	3 021			City
91	152	94	137	68	85	25	31			Village
1 109	1 230	1 075	1 241	1 131	1 220	1 690	1 740	Total		General
1 038	1 084	1 002	1 110	1 081	1 139	1 670	1 709			City
71	146	73	131	50	81	20	31			Village
1 775	1 289	1 603	1 329	1 569	1 157	1 859	1 312	Total		Vocational and technical
1 755	1 283	1 582	1 323	1 551	1 153	1 854	1 312			City
20	6	21	6	18	4	5	-			Village
1 170	1 094	1 186	1 147	1 148	1 158	1 079	1 126	Total		Artvin TR905
1 058	1 028	1 074	1 065	1 054	1 080	1 040	1 116			City
112	66	112	82	94	78	39	10			Village
569	650	583	660	566	657	639	798	Total		General
525	598	542	597	524	600	634	795			City
44	52	41	63	42	57	5	3			Village
601	444	603	487	582	501	440	328	Total		Vocational and technical
533	430	532	468	530	480	406	321			City
68	14	71	19	52	21	34	7			Village
866	780	809	780	801	756	841	791	Total		Gümüşhane TR906
848	772	792	770	791	739	838	791			City
18	8	17	10	10	17	3	-			Village
432	384	403	390	432	366	641	447	Total		General
414	376	386	380	422	349	638	447			City
18	8	17	10	10	17	3	-			Village
434	396	406	390	369	390	200	344	Total		Vocational and technical
434	396	406	390	369	390	200	344			City
-	-	-	-	-	-	-	-			Village
6 088	5 692	6 018	5 523	5 192	4 723	8 048	5 450	Total		Erzurum TRA11
6 088	5 692	6 018	5 523	5 192	4 723	8 048	5 450			City
-	-	-	-	-	-	-	-			Village
3 213	3 190	3 314	3 080	2 762	2 536	5 583	3 017	Total		General
3 213	3 190	3 314	3 080	2 762	2 536	5 583	3 017			City
-	-	-	-	-	-	-	-			Village
2 875	2 502	2 704	2 443	2 430	2 187	2 465	2 433	Total		Vocational and technical
2 875	2 502	2 704	2 443	2 430	2 187	2 465	2 433			City
-	-	-	-	-	-	-	-			Village
1 608	1 511	1 709	1 602	1 589	1 358	1 868	1 527	Total		Erzincan TRA12
1 541	1 477	1 654	1 574	1 537	1 323	1 836	1 512			City
67	34	55	28	52	35	32	15			Village
652	761	731	845	714	734	1 274	1 010	Total		General
646	755	713	839	713	725	1 270	1 009			City
6	6	18	6	1	9	4	1			Village
956	750	978	757	875	624	594	517	Total		Vocational and technical
895	722	941	735	824	598	566	503			City
61	28	37	22	51	26	28	14			Village

Note. Open education students are included.

2.13 İstatistiki Bölge Birimleri Sınıflaması 3. düzey, yerleşim yeri ve doğum yıllarına göre ortaöğretimde öğrenci sayısı (devam)

[2016/17 öğretim yılı 1. dönem]

İBBS 3. Düzey		Doğum Yılları - Year of Birth						
		Toplam - Total			2003 ve Sonraki Doğumlar Born in 2003 and After		2002	
		Toplam Total	Erkek Male	Kadın Female	Erkek Male	Kadın Female	Erkek Male	Kadın Female
TRA13 Bayburt	Toplam	5 660	3 028	2 632	2	10	568	527
	Şehir	5 572	2 993	2 579	2	10	556	516
	Köy	88	35	53	-	-	12	11
Genel	Toplam	2 817	1 429	1 388	-	6	197	250
	Şehir	2 817	1 429	1 388	-	6	197	250
	Köy	-	-	-	-	-	-	-
Mesleki ve teknik	Toplam	2 843	1 599	1 244	2	4	371	277
	Şehir	2 755	1 564	1 191	2	4	359	266
	Köy	88	35	53	-	-	12	11
TRA21 Ağrı	Toplam	36 536	19 572	16 964	175	203	3 535	3 299
	Şehir	36 536	19 572	16 964	175	203	3 535	3 299
	Köy	-	-	-	-	-	-	-
Genel	Toplam	20 512	10 881	9 631	82	116	1 752	1 870
	Şehir	20 512	10 881	9 631	82	116	1 752	1 870
	Köy	-	-	-	-	-	-	-
Mesleki ve teknik	Toplam	16 024	8 691	7 333	93	87	1 783	1 429
	Şehir	16 024	8 691	7 333	93	87	1 783	1 429
	Köy	-	-	-	-	-	-	-
TRA22 Kars	Toplam	18 952	10 019	8 933	67	87	1 954	1 763
	Şehir	18 592	9 802	8 790	66	86	1 891	1 739
	Köy	360	217	143	1	1	63	24
Genel	Toplam	10 740	5 507	5 233	26	44	937	983
	Şehir	10 610	5 422	5 188	26	44	915	981
	Köy	130	85	45	-	-	22	2
Mesleki ve teknik	Toplam	8 212	4 512	3 700	41	43	1 017	780
	Şehir	7 982	4 380	3 602	40	42	976	758
	Köy	230	132	98	1	1	41	22
TRA23 Iğdır	Toplam	15 289	7 511	7 778	68	122	1 430	1 582
	Şehir	15 143	7 411	7 732	68	122	1 410	1 575
	Köy	146	100	46	-	-	20	7
Genel	Toplam	9 344	4 411	4 933	35	74	679	1 001
	Şehir	9 344	4 411	4 933	35	74	679	1 001
	Köy	-	-	-	-	-	-	-
Mesleki ve teknik	Toplam	5 945	3 100	2 845	33	48	751	581
	Şehir	5 799	3 000	2 799	33	48	731	574
	Köy	146	100	46	-	-	20	7
TRA24 Ardahan	Toplam	6 914	3 570	3 344	12	14	704	644
	Şehir	6 821	3 510	3 311	12	14	690	632
	Köy	93	60	33	-	-	14	12
Genel	Toplam	3 064	1 470	1 594	5	8	286	326
	Şehir	3 064	1 470	1 594	5	8	286	326
	Köy	-	-	-	-	-	-	-
Mesleki ve teknik	Toplam	3 850	2 100	1 750	7	6	418	318
	Şehir	3 757	2 040	1 717	7	6	404	306
	Köy	93	60	33	-	-	14	12

Not. Açıköğretim öğrencileri dahil edilmiştir.

2.13 Number of students in secondary education by year of birth and settlement place according to Statistical Regions Level 3 (continued)
[First semester the educational year 2016/17]

2001		2000		1999		1998 ve Önceki Doğum Yılları		Total	SR Level 3
Erkek Male	Kadın Female	Erkek Male	Kadın Female	Erkek Male	Kadın Female	Erkek Male	Kadın Female		
660	559	588	586	556	473	654	477	Total	Bayburt TRA13
648	544	585	568	550	468	652	473	City	
12	15	3	18	6	5	2	4	Village	
265	274	254	335	289	221	424	302	Total	General
265	274	254	335	289	221	424	302	City	
-	-	-	-	-	-	-	-	Village	
395	285	334	251	267	252	230	175	Total	Vocational and technical
383	270	331	233	261	247	228	171	City	
12	15	3	18	6	5	2	4	Village	
4 388	3 852	3 940	3 632	2 926	2 881	4 608	3 097	Total	Ağrı TRA21
4 388	3 852	3 940	3 632	2 926	2 881	4 608	3 097	City	
-	-	-	-	-	-	-	-	Village	
2 125	2 157	2 138	2 064	1 689	1 638	3 095	1 786	Total	General
2 125	2 157	2 138	2 064	1 689	1 638	3 095	1 786	City	
-	-	-	-	-	-	-	-	Village	
2 263	1 695	1 802	1 568	1 237	1 243	1 513	1 311	Total	Vocational and technical
2 263	1 695	1 802	1 568	1 237	1 243	1 513	1 311	City	
-	-	-	-	-	-	-	-	Village	
2 210	2 104	2 041	1 963	1 519	1 535	2 228	1 481	Total	Kars TRA22
2 157	2 070	1 988	1 920	1 479	1 503	2 221	1 472	City	
53	34	53	43	40	32	7	9	Village	
1 052	1 165	1 048	1 143	782	890	1 662	1 008	Total	General
1 033	1 151	1 026	1 128	762	878	1 660	1 006	City	
19	14	22	15	20	12	2	2	Village	
1 158	939	993	820	737	645	566	473	Total	Vocational and technical
1 124	919	962	792	717	625	561	466	City	
34	20	31	28	20	20	5	7	Village	
1 690	1 737	1 578	1 744	1 233	1 374	1 512	1 219	Total	Iğdır TRA23
1 666	1 723	1 551	1 733	1 209	1 365	1 507	1 214	City	
24	14	27	11	24	9	5	5	Village	
917	1 117	907	1 142	749	835	1 124	764	Total	General
917	1 117	907	1 142	749	835	1 124	764	City	
-	-	-	-	-	-	-	-	Village	
773	620	671	602	484	539	388	455	Total	Vocational and technical
749	606	644	591	460	530	383	450	City	
24	14	27	11	24	9	5	5	Village	
828	774	681	763	644	671	701	478	Total	Ardahan TRA24
811	768	666	756	635	667	696	474	City	
17	6	15	7	9	4	5	4	Village	
276	357	240	330	232	282	431	291	Total	General
276	357	240	330	232	282	431	291	City	
-	-	-	-	-	-	-	-	Village	
552	417	441	433	412	389	270	187	Total	Vocational and technical
535	411	426	426	403	385	265	183	City	
17	6	15	7	9	4	5	4	Village	

Note. Open education students are included.

2.13 İstatistiki Bölge Birimleri Sınıflaması 3. düzey, yerleşim yeri ve doğum yıllarına göre ortaöğretimde öğrenci sayısı (devam)

[2016/17 öğretim yılı 1. dönem]

İBBS 3. Düzey		Doğum Yılları - Year of Birth						
		Toplam - Total			2003 ve Sonraki Doğumular Born in 2003 and After		2002	
		Toplam Total	Erkek Male	Kadın Female	Erkek Male	Kadın Female	Erkek Male	Kadın Female
TRB11 Malatya	Toplam	64 719	34 358	30 361	48	54	5 685	5 564
	Şehir	64 719	34 358	30 361	48	54	5 685	5 564
	Köy	-	-	-	-	-	-	-
Genel	Toplam	33 169	17 312	15 857	25	26	2 634	2 944
	Şehir	33 169	17 312	15 857	25	26	2 634	2 944
	Köy	-	-	-	-	-	-	-
Mesleki ve teknik	Toplam	31 550	17 046	14 504	23	28	3 051	2 620
	Şehir	31 550	17 046	14 504	23	28	3 051	2 620
	Köy	-	-	-	-	-	-	-
TRB12 Elazığ	Toplam	44 133	23 345	20 788	40	63	4 176	3 818
	Şehir	43 420	22 913	20 507	39	61	4 031	3 765
	Köy	713	432	281	1	2	145	53
Genel	Toplam	24 916	13 028	11 888	18	29	2 085	2 181
	Şehir	24 800	12 969	11 831	18	29	2 069	2 173
	Köy	116	59	57	-	-	16	8
Mesleki ve teknik	Toplam	19 217	10 317	8 900	22	34	2 091	1 637
	Şehir	18 620	9 944	8 676	21	32	1 962	1 592
	Köy	597	373	224	1	2	129	45
TRB13 Bingöl	Toplam	20 793	11 387	9 406	81	136	1 831	1 678
	Şehir	20 654	11 311	9 343	81	133	1 813	1 666
	Köy	139	76	63	-	3	18	12
Genel	Toplam	11 660	6 696	4 964	43	58	920	852
	Şehir	11 660	6 696	4 964	43	58	920	852
	Köy	-	-	-	-	-	-	-
Mesleki ve teknik	Toplam	9 133	4 691	4 442	38	78	911	826
	Şehir	8 994	4 615	4 379	38	75	893	814
	Köy	139	76	63	-	3	18	12
TRB14 Tunceli	Toplam	3 757	2 002	1 755	4	-	271	293
	Şehir	3 626	1 918	1 708	4	-	257	291
	Köy	131	84	47	-	-	14	2
Genel	Toplam	2 526	1 307	1 219	3	-	183	213
	Şehir	2 395	1 223	1 172	3	-	169	211
	Köy	131	84	47	-	-	14	2
Mesleki ve teknik	Toplam	1 231	695	536	1	-	88	80
	Şehir	1 231	695	536	1	-	88	80
	Köy	-	-	-	-	-	-	-
TRB21 Van	Toplam	83 460	44 956	38 504	505	577	7 746	7 157
	Şehir	83 460	44 956	38 504	505	577	7 746	7 157
	Köy	-	-	-	-	-	-	-
Genel	Toplam	40 164	23 193	16 971	223	208	3 161	3 007
	Şehir	40 164	23 193	16 971	223	208	3 161	3 007
	Köy	-	-	-	-	-	-	-
Mesleki ve teknik	Toplam	43 296	21 763	21 533	282	369	4 585	4 150
	Şehir	43 296	21 763	21 533	282	369	4 585	4 150
	Köy	-	-	-	-	-	-	-

Not. Açıköğretim öğrencileri dahil edilmiştir.

2.13 Number of students in secondary education by year of birth and settlement place according to Statistical Regions Level 3 (continued)
[First semester the educational year 2016/17]

Doğum Yılları		Year of Birth				1998 ve Önceki Doğumlar				
2001		2000		1999		Born in 1998 and Before				SR Level 3
Erkek Male	Kadın Female	Erkek Male	Kadın Female	Erkek Male	Kadın Female	Erkek Male	Kadın Female			
6 911	6 445	6 733	6 451	6 330	5 876	8 651	5 971	Total		Malatya TRB11
6 911	6 445	6 733	6 451	6 330	5 876	8 651	5 971			City
-	-	-	-	-	-	-	-			Village
2 911	3 099	3 203	3 289	3 084	3 001	5 455	3 498	Total		General
2 911	3 099	3 203	3 289	3 084	3 001	5 455	3 498			City
-	-	-	-	-	-	-	-			Village
4 000	3 346	3 530	3 162	3 246	2 875	3 196	2 473	Total		Vocational and technical
4 000	3 346	3 530	3 162	3 246	2 875	3 196	2 473			City
-	-	-	-	-	-	-	-			Village
4 568	4 436	4 619	4 448	4 218	3 952	5 724	4 071	Total		Elazığ TRB12
4 445	4 357	4 554	4 375	4 157	3 892	5 687	4 057			City
123	79	65	73	61	60	37	14			Village
2 387	2 542	2 480	2 485	2 207	2 089	3 851	2 562	Total		General
2 373	2 520	2 463	2 467	2 199	2 080	3 847	2 562			City
14	22	17	18	8	9	4	-			Village
2 181	1 894	2 139	1 963	2 011	1 863	1 873	1 509	Total		Vocational and technical
2 072	1 837	2 091	1 908	1 958	1 812	1 840	1 495			City
109	57	48	55	53	51	33	14			Village
2 222	1 902	2 089	1 896	1 906	1 701	3 258	2 093	Total		Bingöl TRB13
2 192	1 888	2 070	1 871	1 901	1 696	3 254	2 089			City
30	14	19	25	5	5	4	4			Village
1 158	933	1 165	902	1 046	868	2 364	1 351	Total		General
1 158	933	1 165	902	1 046	868	2 364	1 351			City
-	-	-	-	-	-	-	-			Village
1 064	969	924	994	860	833	894	742	Total		Vocational and technical
1 034	955	905	969	855	828	890	738			City
30	14	19	25	5	5	4	4			Village
415	352	367	355	372	318	573	437	Total		Tunceli TRB14
381	338	355	339	352	304	569	436			City
34	14	12	16	20	14	4	1			Village
259	249	236	242	240	223	386	292	Total		General
225	235	224	226	220	209	382	291			City
34	14	12	16	20	14	4	1			Village
156	103	131	113	132	95	187	145	Total		Vocational and technical
156	103	131	113	132	95	187	145			City
-	-	-	-	-	-	-	-			Village
9 504	8 591	8 656	8 099	6 568	6 317	11 977	7 763	Total		Van TRB21
9 504	8 591	8 656	8 099	6 568	6 317	11 977	7 763			City
-	-	-	-	-	-	-	-			Village
4 093	3 663	4 080	3 473	3 251	2 742	8 385	3 878	Total		General
4 093	3 663	4 080	3 473	3 251	2 742	8 385	3 878			City
-	-	-	-	-	-	-	-			Village
5 411	4 928	4 576	4 626	3 317	3 575	3 592	3 885	Total		Vocational and technical
5 411	4 928	4 576	4 626	3 317	3 575	3 592	3 885			City
-	-	-	-	-	-	-	-			Village

Note. Open education students are included.

2.13 İstatistiki Bölge Birimleri Sınıflaması 3. düzey, yerleşim yeri ve doğum yıllarına göre ortaöğretimde öğrenci sayısı (devam)

[2016/17 öğretim yılı 1. dönem]

		Doğum Yılları - Year of Birth		2003 ve Sonraki Doğumlar Born in 2003 and After		2002		
		Toplam - Total			Erkek Male		Kadın Female	
İBBS 3. Düzey		Toplam Total	Erkek Male	Kadın Female	Erkek Male	Kadın Female	Erkek Male	Kadın Female
TRB22 Muş	Toplam	27 516	15 678	11 838	133	120	2 522	2 097
	Şehir	26 009	14 883	11 126	124	111	2 356	1 940
	Köy	1 507	795	712	9	9	166	157
Genel	Toplam	12 232	7 073	5 159	49	48	903	928
	Şehir	11 695	6 794	4 901	46	45	838	872
	Köy	537	279	258	3	3	65	56
Mesleki ve teknik	Toplam	15 284	8 605	6 679	84	72	1 619	1 169
	Şehir	14 314	8 089	6 225	78	66	1 518	1 068
	Köy	970	516	454	6	6	101	101
TRB23 Bitlis	Toplam	26 637	15 740	10 897	108	104	2 751	2 090
	Şehir	26 637	15 740	10 897	108	104	2 751	2 090
	Köy	-	-	-	-	-	-	-
Genel	Toplam	15 317	9 457	5 860	57	49	1 486	1 021
	Şehir	15 317	9 457	5 860	57	49	1 486	1 021
	Köy	-	-	-	-	-	-	-
Mesleki ve teknik	Toplam	11 320	6 283	5 037	51	55	1 265	1 069
	Şehir	11 320	6 283	5 037	51	55	1 265	1 069
	Köy	-	-	-	-	-	-	-
TRB24 Hakkari	Toplam	23 439	12 818	10 621	291	255	1 987	1 865
	Şehir	22 117	12 051	10 066	190	202	1 778	1 728
	Köy	1 322	767	555	101	53	209	137
Genel	Toplam	10 852	6 115	4 737	76	78	770	799
	Şehir	10 852	6 115	4 737	76	78	770	799
	Köy	-	-	-	-	-	-	-
Mesleki ve teknik	Toplam	12 587	6 703	5 884	215	177	1 217	1 066
	Şehir	11 265	5 936	5 329	114	124	1 008	929
	Köy	1 322	767	555	101	53	209	137
TRC11 Gaziantep	Toplam	148 886	79 176	69 710	251	348	14 122	13 891
	Şehir	148 886	79 176	69 710	251	348	14 122	13 891
	Köy	-	-	-	-	-	-	-
Genel	Toplam	85 607	44 717	40 890	50	82	7 138	8 390
	Şehir	85 607	44 717	40 890	50	82	7 138	8 390
	Köy	-	-	-	-	-	-	-
Mesleki ve teknik	Toplam	63 279	34 459	28 820	201	266	6 984	5 501
	Şehir	63 279	34 459	28 820	201	266	6 984	5 501
	Köy	-	-	-	-	-	-	-
TRC12 Adıyaman	Toplam	53 139	28 367	24 772	62	94	4 616	4 752
	Şehir	50 490	26 847	23 643	51	81	4 311	4 509
	Köy	2 649	1 520	1 129	11	13	305	243
Genel	Toplam	25 859	13 910	11 949	23	39	1 887	2 190
	Şehir	25 388	13 645	11 743	18	35	1 842	2 141
	Köy	471	265	206	5	4	45	49
Mesleki ve teknik	Toplam	27 280	14 457	12 823	39	55	2 729	2 562
	Şehir	25 102	13 202	11 900	33	46	2 469	2 368
	Köy	2 178	1 255	923	6	9	260	194

Not. Açıköğretim öğrencileri dahil edilmiştir.

2.13 Number of students in secondary education by year of birth and settlement place according to Statistical Regions Level 3 (continued)

[First semester the educational year 2016/17]

Doğum Yılları		Year of Birth				1998 ve Önceki Doğumlar				
2001		2000		1999		Born in 1998 and Before				SR Level 3
Erkek	Kadın	Erkek	Kadın	Erkek	Kadın	Erkek	Kadın			
Male	Female	Male	Female	Male	Female	Male	Female			
3 089	2 742	3 116	2 498	2 505	2 036	4 313	2 345	Total		Muş TRB22
2 892	2 547	2 904	2 318	2 371	1 932	4 236	2 278			City
197	195	212	180	134	104	77	67			Village
1 097	1 053	1 118	985	1 042	857	2 864	1 288	Total		General
1 031	981	1 052	917	987	825	2 840	1 261			City
66	72	66	68	55	32	24	27			Village
1 992	1 689	1 998	1 513	1 463	1 179	1 449	1 057	Total		Vocational and technical
1 861	1 566	1 852	1 401	1 384	1 107	1 396	1 017			City
131	123	146	112	79	72	53	40			Village
3 230	2 388	2 880	2 219	2 462	1 773	4 309	2 323	Total		Bitlis TRB23
3 230	2 388	2 880	2 219	2 462	1 773	4 309	2 323			City
-	-	-	-	-	-	-	-			Village
1 680	1 157	1 574	1 156	1 415	945	3 245	1 532	Total		General
1 680	1 157	1 574	1 156	1 415	945	3 245	1 532			City
-	-	-	-	-	-	-	-			Village
1 550	1 231	1 306	1 063	1 047	828	1 064	791	Total		Vocational and technical
1 550	1 231	1 306	1 063	1 047	828	1 064	791			City
-	-	-	-	-	-	-	-			Village
2 344	2 253	2 185	2 118	1 643	1 661	4 368	2 469	Total		Hakkari TRB24
2 134	2 109	2 056	1 983	1 568	1 611	4 325	2 433			City
210	144	129	135	75	50	43	36			Village
816	946	882	918	679	735	2 892	1 261	Total		General
816	946	882	918	679	735	2 892	1 261			City
-	-	-	-	-	-	-	-			Village
1 528	1 307	1 303	1 200	964	926	1 476	1 208	Total		Vocational and technical
1 318	1 163	1 174	1 065	889	876	1 433	1 172			City
210	144	129	135	75	50	43	36			Village
17 054	15 933	15 614	15 078	13 689	12 925	18 446	11 535	Total		Gaziantep TRC11
17 054	15 933	15 614	15 078	13 689	12 925	18 446	11 535			City
-	-	-	-	-	-	-	-			Village
8 724	9 333	8 675	8 901	7 156	6 716	12 974	7 468	Total		General
8 724	9 333	8 675	8 901	7 156	6 716	12 974	7 468			City
-	-	-	-	-	-	-	-			Village
8 330	6 600	6 939	6 177	6 533	6 209	5 472	4 067	Total		Vocational and technical
8 330	6 600	6 939	6 177	6 533	6 209	5 472	4 067			City
-	-	-	-	-	-	-	-			Village
5 557	5 467	5 612	5 320	4 815	4 663	7 705	4 476	Total		Adıyaman TRC12
5 154	5 204	5 260	5 054	4 512	4 430	7 559	4 365			City
403	263	352	266	303	233	146	111			Village
2 332	2 472	2 503	2 478	2 134	2 140	5 031	2 630	Total		General
2 257	2 431	2 446	2 422	2 081	2 099	5 001	2 615			City
75	41	57	56	53	41	30	15			Village
3 225	2 995	3 109	2 842	2 681	2 523	2 674	1 846	Total		Vocational and technical
2 897	2 773	2 814	2 632	2 431	2 331	2 558	1 750			City
328	222	295	210	250	192	116	96			Village

Note. Open education students are included.

2.13 İstatistiki Bölge Birimleri Sınıflaması 3. düzey, yerleşim yeri ve doğum yıllarına göre ortaöğretimde öğrenci sayısı (devam)

[2016/17 öğretim yılı 1. dönem]

İBBS 3. Düzey		Doğum Yılları - Year of Birth						
		Toplam - Total			2003 ve Sonraki Doğumular Born in 2003 and After		2002	
		Toplam Total	Erkek Male	Kadın Female	Erkek Male	Kadın Female	Erkek Male	Kadın Female
TRC13 Kilis	Toplam	10 263	5 204	5 059	93	124	995	1 096
	Şehir	10 263	5 204	5 059	93	124	995	1 096
	Köy	-	-	-	-	-	-	-
Genel	Toplam	4 602	2 150	2 452	3	14	298	463
	Şehir	4 602	2 150	2 452	3	14	298	463
	Köy	-	-	-	-	-	-	-
Mesleki ve teknik	Toplam	5 661	3 054	2 607	90	110	697	633
	Şehir	5 661	3 054	2 607	90	110	697	633
	Köy	-	-	-	-	-	-	-
TRC21 Şanlıurfa	Toplam	141 641	82 562	59 079	319	368	14 555	11 457
	Şehir	141 641	82 562	59 079	319	368	14 555	11 457
	Köy	-	-	-	-	-	-	-
Genel	Toplam	76 612	44 460	32 152	144	142	6 606	6 045
	Şehir	76 612	44 460	32 152	144	142	6 606	6 045
	Köy	-	-	-	-	-	-	-
Mesleki ve teknik	Toplam	65 029	38 102	26 927	175	226	7 949	5 412
	Şehir	65 029	38 102	26 927	175	226	7 949	5 412
	Köy	-	-	-	-	-	-	-
TRC22 Diyarbakır	Toplam	135 570	74 951	60 619	232	326	12 500	11 272
	Şehir	135 570	74 951	60 619	232	326	12 500	11 272
	Köy	-	-	-	-	-	-	-
Genel	Toplam	69 406	39 768	29 638	106	143	5 319	5 425
	Şehir	69 406	39 768	29 638	106	143	5 319	5 425
	Köy	-	-	-	-	-	-	-
Mesleki ve teknik	Toplam	66 164	35 183	30 981	126	183	7 181	5 847
	Şehir	66 164	35 183	30 981	126	183	7 181	5 847
	Köy	-	-	-	-	-	-	-
TRC31 Mardin	Toplam	65 500	36 661	28 839	158	221	6 652	5 987
	Şehir	65 500	36 661	28 839	158	221	6 652	5 987
	Köy	-	-	-	-	-	-	-
Genel	Toplam	37 509	21 077	16 432	72	115	3 024	3 226
	Şehir	37 509	21 077	16 432	72	115	3 024	3 226
	Köy	-	-	-	-	-	-	-
Mesleki ve teknik	Toplam	27 991	15 584	12 407	86	106	3 628	2 761
	Şehir	27 991	15 584	12 407	86	106	3 628	2 761
	Köy	-	-	-	-	-	-	-
TRC32 Batman	Toplam	56 453	31 180	25 273	112	135	4 895	4 745
	Şehir	55 502	30 820	24 682	111	128	4 811	4 591
	Köy	951	360	591	1	7	84	154
Genel	Toplam	35 131	19 634	15 497	76	88	2 897	2 885
	Şehir	35 131	19 634	15 497	76	88	2 897	2 885
	Köy	-	-	-	-	-	-	-
Mesleki ve teknik	Toplam	21 322	11 546	9 776	36	47	1 998	1 860
	Şehir	20 371	11 186	9 185	35	40	1 914	1 706
	Köy	951	360	591	1	7	84	154

Not. Açıköğretim öğrencileri dahil edilmiştir.

2.13 Number of students in secondary education by year of birth and settlement place according to Statistical Regions Level 3 (continued)

[First semester the educational year 2016/17]

Doğum Yılları		Year of Birth		1998 ve Önceki Doğumlar				Total	SR Level 3
2001		2000		1999		Born in 1998 and Before			
Erkek Male	Kadın Female	Erkek Male	Kadın Female	Erkek Male	Kadın Female	Erkek Male	Kadın Female		
1 186	1 193	1 068	1 033	783	893	1 079	720	Total	Kilis TRC13
1 186	1 193	1 068	1 033	783	893	1 079	720	City	
-	-	-	-	-	-	-	-	Village	
389	555	377	535	311	405	772	480	Total	General
389	555	377	535	311	405	772	480	City	
-	-	-	-	-	-	-	-	Village	
797	638	691	498	472	488	307	240	Total	Vocational and technical
797	638	691	498	472	488	307	240	City	
-	-	-	-	-	-	-	-	Village	
17 230	13 192	15 654	12 460	12 853	9 990	21 951	11 612	Total	Şanlıurfa TRC21
17 230	13 192	15 654	12 460	12 853	9 990	21 951	11 612	City	
-	-	-	-	-	-	-	-	Village	
8 129	7 005	7 653	6 435	6 627	5 077	15 301	7 448	Total	General
8 129	7 005	7 653	6 435	6 627	5 077	15 301	7 448	City	
-	-	-	-	-	-	-	-	Village	
9 101	6 187	8 001	6 025	6 226	4 913	6 650	4 164	Total	Vocational and technical
9 101	6 187	8 001	6 025	6 226	4 913	6 650	4 164	City	
-	-	-	-	-	-	-	-	Village	
14 824	13 007	13 528	12 592	11 449	10 409	22 418	13 013	Total	Diyarbakır TRC22
14 824	13 007	13 528	12 592	11 449	10 409	22 418	13 013	City	
-	-	-	-	-	-	-	-	Village	
6 787	6 708	6 210	5 585	5 166	4 186	16 180	7 591	Total	General
6 787	6 708	6 210	5 585	5 166	4 186	16 180	7 591	City	
-	-	-	-	-	-	-	-	Village	
8 037	6 299	7 318	7 007	6 283	6 223	6 238	5 422	Total	Vocational and technical
8 037	6 299	7 318	7 007	6 283	6 223	6 238	5 422	City	
-	-	-	-	-	-	-	-	Village	
7 476	6 459	6 817	6 023	5 642	5 004	9 916	5 145	Total	Mardin TRC31
7 476	6 459	6 817	6 023	5 642	5 004	9 916	5 145	City	
-	-	-	-	-	-	-	-	Village	
3 757	3 653	3 706	3 341	3 059	2 615	7 459	3 482	Total	General
3 757	3 653	3 706	3 341	3 059	2 615	7 459	3 482	City	
-	-	-	-	-	-	-	-	Village	
3 719	2 806	3 111	2 682	2 583	2 389	2 457	1 663	Total	Vocational and technical
3 719	2 806	3 111	2 682	2 583	2 389	2 457	1 663	City	
-	-	-	-	-	-	-	-	Village	
5 828	5 449	5 612	5 192	4 812	4 318	9 921	5 434	Total	Batman TRC32
5 740	5 328	5 504	5 042	4 750	4 212	9 904	5 381	City	
88	121	108	150	62	106	17	53	Village	
3 557	3 513	3 460	3 300	2 773	2 416	6 871	3 295	Total	General
3 557	3 513	3 460	3 300	2 773	2 416	6 871	3 295	City	
-	-	-	-	-	-	-	-	Village	
2 271	1 936	2 152	1 892	2 039	1 902	3 050	2 139	Total	Vocational and technical
2 183	1 815	2 044	1 742	1 977	1 796	3 033	2 086	City	
88	121	108	150	62	106	17	53	Village	

Note. Open education students are included.

2.13 İstatistiki Bölge Birimleri Sınıflaması 3. düzey, yerleşim yeri ve doğum yıllarına göre ortaöğretimde öğrenci sayısı (devam)

[2016/17 öğretim yılı 1. dönem]

İBBS 3. Düzey		Doğum Yılları - Year of Birth						
		Toplam - Total			2003 ve Sonraki Doğumlar Born in 2003 and After		2002	
		Toplam Total	Erkek Male	Kadın Female	Erkek Male	Kadın Female	Erkek Male	Kadın Female
TRC33 Şırnak	Toplam	39 302	21 989	17 313	123	116	3 758	3 369
	Şehir	35 627	19 880	15 747	98	102	3 288	3 056
	Köy	3 675	2 109	1 566	25	14	470	313
Genel	Toplam	17 864	9 820	8 044	43	61	1 373	1 671
	Şehir	17 864	9 820	8 044	43	61	1 373	1 671
	Köy	-	-	-	-	-	-	-
Mesleki ve teknik	Toplam	21 438	12 169	9 269	80	55	2 385	1 698
	Şehir	17 763	10 060	7 703	55	41	1 915	1 385
	Köy	3 675	2 109	1 566	25	14	470	313
TRC34 Siirt	Toplam	28 534	17 053	11 481	87	90	2 789	2 298
	Şehir	27 423	16 383	11 040	84	86	2 598	2 196
	Köy	1 111	670	441	3	4	191	102
Genel	Toplam	15 121	9 604	5 517	48	38	1 266	1 002
	Şehir	15 121	9 604	5 517	48	38	1 266	1 002
	Köy	-	-	-	-	-	-	-
Mesleki ve teknik	Toplam	13 413	7 449	5 964	39	52	1 523	1 296
	Şehir	12 302	6 779	5 523	36	48	1 332	1 194
	Köy	1 111	670	441	3	4	191	102

Not. Açıköğretim öğrencileri dahil edilmiştir.

2.13 Number of students in secondary education by year of birth and settlement place according to Statistical Regions Level 3 (continued)

[First semester the educational year 2016/17]

Doğum Yılları		-		Year of Birth		1998 ve Önceki Doğumlar				
2001		2000		1999		Born in 1998 and Before				SR Level 3
Erkek	Kadın	Erkek	Kadın	Erkek	Kadın	Erkek	Kadın			
Male	Female	Male	Female	Male	Female	Male	Female			
4 388	3 984	3 857	3 530	3 327	2 857	6 536	3 457	Total		Şırnak TRC33
3 808	3 589	3 390	3 164	2 992	2 591	6 304	3 245		City	
580	395	467	366	335	266	232	212		Village	
1 499	1 764	1 345	1 438	1 255	1 170	4 305	1 940	Total		General
1 499	1 764	1 345	1 438	1 255	1 170	4 305	1 940		City	
-	-	-	-	-	-	-	-		Village	
2 889	2 220	2 512	2 092	2 072	1 687	2 231	1 517	Total		Vocational and technical
2 309	1 825	2 045	1 726	1 737	1 421	1 999	1 305		City	
580	395	467	366	335	266	232	212		Village	
3 189	2 558	2 931	2 343	2 709	1 962	5 348	2 230	Total		Siirt TRC34
2 973	2 424	2 786	2 249	2 637	1 892	5 305	2 193		City	
216	134	145	94	72	70	43	37		Village	
1 515	1 105	1 572	1 102	1 372	883	3 831	1 387	Total		General
1 515	1 105	1 572	1 102	1 372	883	3 831	1 387		City	
-	-	-	-	-	-	-	-		Village	
1 674	1 453	1 359	1 241	1 337	1 079	1 517	843	Total		Vocational and technical
1 458	1 319	1 214	1 147	1 265	1 009	1 474	806		City	
216	134	145	94	72	70	43	37		Village	

Note. Open education students are included.

2.14 İstatistikî Bölge Birimleri Sınıflaması 3. düzey, Din Öğretimi Genel Müdürlüğü'ne bağlı liselerde okul, öğrenci, öğretmen ve derslik sayısı

The number of schools, students, teachers and classrooms in upper secondary schools dependent on General Directorate of Religious Education according to Statistical Regions Level 3

[2016/17 öğretim yılı 1. dönem - First semester the educational year 2016/17]

İBBS 3. Düzey SR Level 3	Okul School	Toplam Öğrenci The Total Student			Öğrenci (AİHL) Student			Açık İmam Hatip Lisesi Open Religious High Schools			Öğretmen ⁽¹⁾ Teacher ⁽¹⁾			Derslik Classroom
		Toplam Total	Erkek Male	Kadın Female	Toplam Total	Erkek Male	Kadın Female	Toplam Total	Erkek Male	Kadın Female	Toplam Total	Erkek Male	Kadın Female	
TR Türkiye - TR Turkey	1 408	634 406	281 027	353 379	517 081	239 155	277 926	117 325	41 872	75 453	40 974	20 817	20 157	29 701
TR100 İstanbul	180	124 397	50 772	73 625	97 937	41 202	56 735	26 460	9 570	16 890	7 149	2 718	4 431	5 303
TR211 Tekirdağ	13	4 628	1 997	2 631	3 884	1 738	2 146	744	259	485	272	106	166	249
TR212 Edirne	5	930	486	444	788	452	336	142	34	108	78	38	40	73
TR213 Kırklareli	5	833	410	423	753	382	371	80	28	52	80	32	48	57
TR221 Balıkesir	18	5 276	2 260	3 016	4 420	2 116	2 304	856	144	712	482	264	218	282
TR222 Çanakkale	11	1 644	830	814	1 475	798	677	169	32	137	189	95	94	184
TR310 İzmir	43	12 628	5 037	7 591	10 664	4 562	6 102	1 964	475	1 489	1 003	427	576	685
TR321 Aydın	16	3 305	1 646	1 659	2 723	1 488	1 235	582	158	424	243	125	118	258
TR322 Denizli	16	5 986	2 919	3 067	5 361	2 683	2 678	625	236	389	403	214	189	367
TR323 Muğla	15	2 740	1 368	1 372	2 342	1 222	1 120	398	146	252	250	132	118	255
TR331 Manisa	22	7 912	3 574	4 338	6 368	3 096	3 272	1 544	478	1 066	474	274	200	429
TR332 Afyonkarahisar	24	5 397	2 178	3 219	4 153	1 863	2 290	1 244	315	929	363	199	164	327
TR333 Kütahya	15	4 434	1 998	2 436	3 631	1 822	1 809	803	176	627	317	207	110	223
TR334 Uşak	9	1 986	987	999	1 706	889	817	280	98	182	125	72	53	116
TR411 Bursa	51	20 461	8 232	12 229	17 077	7 297	9 780	3 384	935	2 449	1 703	814	889	1 170
TR412 Eskişehir	10	2 337	793	1 544	1 833	660	1 173	504	133	371	238	102	136	159
TR413 Bilecik	5	1 076	516	560	943	496	447	133	20	113	93	47	46	57
TR421 Kocaeli	25	13 077	4 366	8 711	9 786	3 528	6 258	3 291	838	2 453	764	365	399	666
TR422 Sakarya	16	9 636	3 668	5 968	6 974	2 975	3 999	2 662	693	1 969	432	211	221	296
TR423 Düzce	9	3 870	1 461	2 409	3 110	1 280	1 830	760	181	579	216	116	100	139
TR424 Bolu	6	2 458	1 200	1 258	1 883	934	949	575	266	309	160	74	86	106
TR425 Yalova	3	928	322	606	705	276	429	223	46	177	56	30	26	64
TR510 Ankara	59	27 608	11 169	16 439	23 034	9 765	13 269	4 574	1 404	3 170	2 289	814	1 475	1 506
TR521 Konya	56	32 577	12 328	20 249	26 859	10 606	16 253	5 718	1 722	3 996	1 902	1 036	866	1 378
TR522 Karaman	6	2 387	933	1 454	1 908	816	1 092	479	117	362	154	100	54	120
TR611 Antalya	35	10 690	4 482	6 208	8 608	4 080	4 528	2 082	402	1 680	763	396	367	646
TR612 Isparta	15	3 173	1 545	1 628	2 515	1 332	1 183	658	213	445	301	173	128	221
TR613 Burdur	4	1 260	640	620	1 037	561	476	223	79	144	106	63	43	141
TR621 Adana	25	11 962	5 472	6 490	9 900	4 731	5 169	2 062	741	1 321	772	374	398	569
TR622 Mersin	20	10 850	5 192	5 658	9 167	4 703	4 464	1 683	489	1 194	716	383	333	452
TR631 Hatay	21	11 813	5 350	6 463	10 308	4 772	5 536	1 505	578	927	635	378	257	456
TR632 Kahramanmaraş	19	13 552	5 344	8 208	11 958	4 896	7 062	1 594	448	1 146	727	427	300	490
TR633 Osmaniye	8	5 169	2 229	2 940	4 644	2 112	2 532	525	117	408	329	191	138	210
TR711 Kırıkkale	5	1 094	423	671	846	348	498	248	75	173	94	47	47	70
TR712 Aksaray	11	3 724	1 505	2 219	3 111	1 302	1 809	613	203	410	218	134	84	188
TR713 Niğde	8	2 759	1 231	1 528	2 370	1 111	1 259	389	120	269	168	87	81	137
TR714 Nevşehir	7	2 519	1 186	1 333	2 139	1 021	1 118	380	165	215	176	94	82	119
TR715 Kırşehir	9	1 555	685	870	1 392	652	740	163	33	130	109	66	43	73

Not. Anadolu İmam Hatip Lisesi okul, öğrenci, öğretmen ve derslik sayıları, mesleki ve teknik ortaöğretim bilgileri içerisinde de yer almaktadır.

Note. The number of schools, students, teachers and classrooms in Anatolia Imam and Preacher Upper Secondary Schools are also included in Vocational and Technical Secondary Education data.

(1) Kadrolu ve sözleşmeli öğretmenleri kapsar.

(1) Includes permanent and contractual teaching staff.

2.14 İstatistikî Bölge Birimleri Sınıflaması 3. düzey, Din Öğretimi Genel Müdürlüğü'ne bağlı liselerde okul, öğrenci, öğretmen ve derslik sayısı

The number of schools, students, teachers and classrooms in upper secondary schools dependent on General Directorate of Religious Education according to Statistical Regions Level 3

[2016/17 öğretim yılı 1. dönem - First semester the educational year 2016/17]

İBBS 3. Düzey SR Level 3	Okul School	Toplam Öğrenci The Total Student			Öğrenci (AİHL) Student			Açık İmam Hatip Lisesi Open Religious High Schools			Öğretmen ⁽¹⁾ Teacher ⁽¹⁾			Derslik Classroom
		Toplam Total	Erkek Male	Kadın Female	Toplam Total	Erkek Male	Kadın Female	Toplam Total	Erkek Male	Kadın Female	Toplam Total	Erkek Male	Kadın Female	
TR721 Kayseri	36	13 177	5 799	7 378	11 429	5 278	6 151	1 748	521	1 227	897	508	389	789
TR722 Sivas	18	5 932	2 329	3 603	5 181	2 074	3 107	751	255	496	451	268	183	278
TR723 Yozgat	18	4 896	2 068	2 828	4 017	1 844	2 173	879	224	655	386	222	164	272
TR811 Zonguldak	10	3 707	1 606	2 101	3 070	1 483	1 587	637	123	514	271	149	122	284
TR812 Karabük	5	1 815	798	1 017	1 575	758	817	240	40	200	130	66	64	144
TR813 Bartın	4	1 553	683	870	1 292	645	647	261	38	223	78	49	29	64
TR821 Kastamonu	13	3 070	1 589	1 481	2 628	1 446	1 182	442	143	299	248	133	115	152
TR822 Çankırı	5	1 146	528	618	874	431	443	272	97	175	75	39	36	67
TR823 Sinop	6	1 609	902	707	1 394	811	583	215	91	124	116	64	52	91
TR831 Samsun	24	13 423	6 182	7 241	11 130	5 299	5 831	2 293	883	1 410	893	495	398	547
TR832 Tokat	12	5 418	2 473	2 945	4 653	2 277	2 376	765	196	569	387	252	135	236
TR833 Çorum	14	5 765	2 700	3 065	5 063	2 467	2 596	702	233	469	400	242	158	392
TR834 Amasya	9	3 024	1 358	1 666	2 449	1 198	1 251	575	160	415	196	113	83	147
TR901 Trabzon	22	9 461	4 185	5 276	6 072	2 907	3 165	3 389	1 278	2 111	586	320	266	382
TR902 Ordu	18	8 475	4 209	4 266	7 058	3 694	3 364	1 417	515	902	620	341	279	372
TR903 Giresun	19	4 418	2 206	2 212	3 794	1 997	1 797	624	209	415	396	243	153	280
TR904 Rize	14	5 288	2 795	2 493	3 042	1 489	1 553	2 246	1 306	940	339	167	172	243
TR905 Artvin	8	1 215	628	587	989	537	452	226	91	135	163	80	83	96
TR906 Gümüşhane	6	1 124	471	653	832	417	415	292	54	238	89	56	33	71
TRA11 Erzurum	23	10 659	4 986	5 673	7 241	3 848	3 393	3 418	1 138	2 280	544	289	255	437
TRA12 Erzincan	4	1 738	556	1 182	1 299	434	865	439	122	317	112	58	54	80
TRA13 Bayburt	2	1 232	535	697	916	433	483	316	102	214	68	36	32	42
TRA21 Ağrı	10	6 264	3 432	2 832	5 262	3 000	2 262	1 002	432	570	339	175	164	210
TRA22 Kars	8	2 934	1 576	1 358	2 468	1 301	1 167	466	275	191	185	91	94	111
TRA23 Iğdır	4	1 379	578	801	1 257	533	724	122	45	77	95	48	47	73
TRA24 Ardahan	4	571	321	250	463	274	189	108	47	61	82	36	46	74
TRB11 Malatya	17	7 681	3 229	4 452	6 264	2 713	3 551	1 417	516	901	519	324	195	323
TRB12 Elazığ	12	5 623	2 598	3 025	4 609	2 206	2 403	1 014	392	622	449	260	189	259
TRB13 Bingöl	10	3 853	1 814	2 039	3 133	1 487	1 646	720	327	393	290	180	110	202
TRB14 Tunceli	2	132	78	54	125	76	49	7	2	5	19	8	11	30
TRB21 Van	24	13 823	6 306	7 517	11 383	5 447	5 936	2 440	859	1 581	748	415	333	527
TRB22 Muş	9	4 809	2 853	1 956	3 843	2 412	1 431	966	441	525	279	148	131	179
TRB23 Bitlis	11	4 958	2 810	2 148	3 854	2 190	1 664	1 104	620	484	312	175	137	192
TRB24 Hakkari	4	3 020	1 728	1 292	2 346	1 342	1 004	674	386	288	142	75	67	86
TRC11 Gaziantep	25	11 917	5 265	6 652	10 216	4 674	5 542	1 701	591	1 110	625	329	296	568
TRC12 Adıyaman	18	9 242	4 276	4 966	8 228	3 911	4 317	1 014	365	649	657	448	209	310
TRC13 Kilis	5	1 972	969	1 003	1 810	887	923	162	82	80	86	52	34	104
TRC21 Şanlıurfa	46	24 066	12 763	11 303	21 681	11 642	10 039	2 385	1 121	1 264	1 587	871	716	1 117
TRC22 Diyarbakır	33	18 865	10 595	8 270	14 825	8 526	6 299	4 040	2 069	1 971	970	620	350	623
TRC31 Mardin	22	9 864	5 386	4 478	8 452	4 550	3 902	1 412	836	576	680	414	266	430
TRC32 Batman	11	6 316	2 701	3 615	4 880	2 016	2 864	1 436	685	751	390	241	149	239
TRC33 Şırnak	8	4 344	2 154	2 190	3 608	1 717	1 891	736	437	299	209	107	102	158
TRC34 Siirt	10	5 997	3 275	2 722	4 064	1 917	2 147	1 933	1 358	575	317	185	132	179

Not. Anadolu İmam Hatip Lisesi okul, öğrenci, öğretmen ve derslik sayıları, mesleki ve teknik ortaöğretim bilgileri içerisinde de yer almaktadır.

Note. The number of schools, students, teachers and classrooms in Anatolia Imam and Preacher Upper Secondary Schools are also included in Vocational and Technical Secondary Education data.

(1) Kadrolu ve sözleşmeli öğretmenleri kapsar.

(1) Includes permanent and contractual teaching staff.

2.15 İstatistiki Bölge Birimleri Sınıflaması 3. düzeye göre taşınmalı ortaöğretim yapılan öğrenci sayıları

Number of students transporting secondary school by Statistical Regions Level 3

[2016/17 öğretim yılı 1. dönem - First semester the educational year 2016/17]

İBBS - 3. Düzey SR - Level 3	Taşınılan Merkez Okul Sayısı ⁽¹⁾ Number of Transporting Central Schools ⁽¹⁾	Taşınan Öğrenci Sayısı Number of Transported Students		
		Toplam Total	Erkek Male	Kadın Female
TR Türkiye TR Turkey	5 051	451 550	237 301	214 249
TR100 İstanbul	33	2 042	1 266	776
TR211 Tekirdağ	54	3 203	1 679	1 524
TR212 Edirne	48	2 297	1 260	1 037
TR213 Kırklareli	44	2 090	1 109	981
TR221 Balıkesir	129	6 928	3 454	3 474
TR222 Çanakkale	70	4 359	2 245	2 114
TR310 İzmir	91	6 469	3 309	3 160
TR321 Aydın	93	6 014	3 073	2 941
TR322 Denizli	96	6 620	3 326	3 294
TR323 Muğla	83	7 755	4 058	3 697
TR331 Manisa	96	8 724	4 627	4 097
TR332 Afyonkarahisar	117	6 186	3 412	2 774
TR333 Kütahya	47	3 048	1 614	1 434
TR334 Uşak	40	2 925	1 540	1 385
TR411 Bursa	90	7 483	3 372	4 111
TR412 Eskişehir	14	490	243	247
TR413 Bilecik	39	972	503	469
TR421 Kocaeli	101	2 973	1 505	1 468
TR422 Sakarya	66	4 517	2 403	2 114
TR423 Düzce	52	4 959	2 557	2 402
TR424 Bolu	39	2 230	1 218	1 012
TR425 Yalova	13	81	33	48
TR510 Ankara	88	3 265	1 693	1 572
TR521 Konya	192	15 058	7 625	7 433
TR522 Karaman	35	1 685	865	820
TR611 Antalya	89	6 410	3 269	3 141
TR612 Isparta	61	3 939	1 890	2 049
TR613 Burdur	52	2 693	1 421	1 272
TR621 Adana	98	6 248	3 217	3 031
TR622 Mersin	90	6 659	3 340	3 319
TR631 Hatay	146	21 343	10 728	10 615
TR632 Kahramanmaraş	76	9 611	5 377	4 234
TR633 Osmaniye	57	6 596	3 524	3 072
TR711 Kırıkkale	40	682	386	296
TR712 Aksaray	51	2 344	1 212	1 132
TR713 Niğde	42	3 374	1 653	1 721
TR714 Nevşehir	45	2 831	1 472	1 359

(1) Taşınılan Merkez Okul: Çevredeki yerleşim birimlerinden öğrencilerin eğitim öğretim görmek amacıyla taşındıkları okul.

(1) Central transporting school: School to which students from nearby areas are transported in order to receive education.

2.15 İstatistiki Bölge Birimleri Sınıflaması 3. düzeye göre taşınmalı ortaöğretim öğrenci sayıları (devam)

Number of students transporting secondary school by Statistical Regions Level 3

[2016/17 öğretim yılı 1. dönem - First semester the educational year 2016/17]

İBBS - 3. Düzey SR - Level 3	Taşınılan Merkez Okul Sayısı ⁽¹⁾ Number of Transporting Central Schools ⁽¹⁾	Taşınan Öğrenci Sayısı Number of Transported Students		
		Toplam Total	Erkek Male	Kadın Female
TR715 Kırşehir	38	1 736	859	877
TR721 Kayseri	71	4 182	2 123	2 059
TR722 Sivas	58	3 141	1 572	1 569
TR723 Yozgat	54	4 634	2 491	2 143
TR811 Zonguldak	69	7 093	3 673	3 420
TR812 Karabük	34	1 034	541	493
TR813 Bartın	26	1 926	1 042	884
TR821 Kastamonu	36	1 977	918	1 059
TR822 Çankırı	8	212	82	130
TR823 Sinop	36	1 731	890	841
TR831 Samsun	137	16 690	8 283	8 407
TR832 Tokat	87	8 291	4 252	4 039
TR833 Çorum	66	3 488	1 820	1 668
TR834 Amasya	55	3 114	1 667	1 447
TR901 Trabzon	117	9 790	5 167	4 623
TR902 Ordu	92	7 913	3 948	3 965
TR903 Giresun	82	3 583	1 724	1 859
TR904 Rize	58	3 119	1 649	1 470
TR905 Artvin	26	1 460	743	717
TR906 Gümüşhane	14	165	79	86
TRA11 Erzurum	81	5 359	2 925	2 434
TRA12 Erzincan	33	1 377	739	638
TRA13 Bayburt	14	1 296	720	576
TRA21 Ağrı	55	8 151	4 179	3 972
TRA22 Kars	40	4 011	2 040	1 971
TRA23 Iğdır	25	3 429	1 824	1 605
TRA24 Ardahan	15	1 342	671	671
TRB11 Malatya	106	6 179	2 965	3 214
TRB12 Elazığ	66	4 329	2 222	2 107
TRB13 Bingöl	26	5 549	3 005	2 544
TRB14 Tunceli	11	196	75	121
TRB21 Van	98	23 202	11 524	11 678
TRB22 Muş	38	6 875	4 385	2 490
TRB23 Bitlis	44	3 089	1 871	1 218
TRB24 Hakkari	27	7 502	3 801	3 701
TRC11 Gaziantep	87	6 824	3 537	3 287
TRC12 Adıyaman	75	8 673	4 698	3 975
TRC13 Kilis	10	769	382	387
TRC21 Şanlıurfa	115	27 116	16 674	10 442
TRC22 Diyarbakır	86	23 617	13 051	10 566
TRC31 Mardin	77	13 769	7 137	6 632
TRC32 Batman	59	5 191	2 737	2 454
TRC33 Şırnak	50	10 229	5 399	4 830
TRC34 Siirt	32	3 094	1 739	1 355

2.16.a Öğretim yılına göre mesleki ve teknik ortaöğretim mezunlarının toplam ortaöğretim mezunları içindeki oranı

The ratio of graduates from vocational and technical secondary education to total graduates from secondary education according to education years

Öğretim Yılı Educational Year	Ortaöğretim Secondary Education			Genel Ortaöğretim General Secondary Education			Mesleki ve Teknik Ortaöğretim Vocational and Technical Secondary Education			Mesleki ve Teknik Ortaöğretim Mezunlarının Ortaöğretim İçindeki Oranı The Ratio of Graduates from Vocational and Technical Secondary Education to Total Graduates from Secondary Education		
	Toplam Total	Erkek Male	Kadın Female	Toplam Total	Erkek Male	Kadın Female	Toplam Total	Erkek Male	Kadın Female	Toplam% Total%	Erkek% Male%	Kadın% Female%
	2003/04	683 350	376 730	306 620	451 082	236 193	214 889	232 268	140 537	91 731	33,99	37,30
2004/05	590 834	321 847	268 987	379 511	197 188	182 323	211 323	124 659	86 664	35,77	38,73	32,22
2005/06	645 328	352 384	292 944	410 109	210 633	199 476	235 219	141 751	93 468	36,45	40,23	31,91
2006/07	729 535	401 916	327 619	465 809	239 958	225 851	263 726	161 958	101 768	36,15	40,30	31,06
2007/08	321 741	182 058	139 683	213 506	115 530	97 976	108 235	66 528	41 707	33,64	36,54	29,86
2008/09	548 894	264 988	283 906	366 444	169 351	197 093	182 450	95 637	86 813	33,24	36,09	30,58
2009/10	662 894	342 017	320 877	399 478	193 784	205 694	263 416	148 233	115 183	39,74	43,34	35,90
2010/11	706 512	360 783	345 729	392 064	188 269	203 795	314 448	172 514	141 934	44,51	47,82	41,05
2011/12	712 702	355 457	357 245	380 548	179 947	200 601	332 154	175 510	156 644	46,60	49,38	43,85
2012/13	727 792	362 676	365 116	388 522	181 534	206 988	339 270	181 142	158 128	46,62	49,95	43,31
2013/14	856 809	426 730	430 079	429 943	205 792	224 151	426 866	220 938	205 928	49,82	51,77	47,88
2014/15	950 168	468 771	481 397	478 283	229 735	248 548	471 885	239 036	232 849	49,66	50,99	48,37
2015/16	987 634	484 350	503 284	472 169	225 684	246 485	515 465	258 666	256 799	52,19	53,40	51,02

Not. 2013-2014 eğitim öğretim yılından itibaren açık öğretim öğrencileri dahil edilmiştir.

Note. Open education students are included as of 2013/14 educational year.

2.16.b Yıllara göre Genel, Mesleki Teknik ve Din Öğretimi okul ve öğrenci sayılarının toplam içindeki oranları

The percentage of General, Vocational and Technical, Religious Education schools and students in total by years

Öğretim Yılı Educational Year	Eğitim Kademesi Level of Education	Okul Sayısı Number of School	Öğrenci Sayısı Number of Student	Oranlar % Ratios %	
				Okul School	Öğrenci Student
2015-2016	Ortaöğretim Toplamı Total of Secondary Education	10 550	5 807 643	100,00	100,00
	Genel Ortaöğretim General Secondary Education	5 311	3 047 503	50,34	52,47
	Mesleki ve Teknik Ortaöğretim Vocational and Technical Secondary Education	4 090	2 082 935	38,77	35,87
	Din Öğretimi Religious Education	1 149	677 205	10,89	11,66
2016-2017	Ortaöğretim Toplamı Total of Secondary Education	10 596	5 513 731	100,00	100,00
	Genel Ortaöğretim General Secondary Education	5 152	2 912 093	48,62	52,82
	Mesleki ve Teknik Ortaöğretim Vocational and Technical Secondary Education	4 036	1 967 232	38,09	35,68
	Din Öğretimi Religious Education	1 408	634 406	13,29	11,51

Not. Açıköğretim öğrencileri dahil edilmiştir.

Note. Open education students are included.

2.17 Yaygın eğitim kurumlarının türlerine göre kurum, kursiyer, öğretmen ve derslik sayısı

Number of institutions, participants, teachers and classrooms by kind of non-formal education institutions
[2015/16 öğretim yılı sonu - End of the educational year 2015/16]

Kurum Türü Kind of Institution	Kurum Institution	Kursiyer Sayısı Number of participants			Öğretmen Teacher			Derslik Classroom
		Toplam Total	Erkek Male	Kadın Female	Toplam Total	Erkek Male	Kadın Female	
Genel Toplam General Total	13 059	9 864 149	5 050 295	4 813 854	78 114	40 293	37 821	77 908
Yaygın Eğitim (Resmi) Non-Formal Education (Public)	1 685	7 690 081	3 646 985	4 043 096	20 776	11 172	9 604	9 590
Mesleki Eğitim Merkezi ⁽¹⁾ Vocational Training Center ⁽¹⁾	322	224 399	185 818	38 581	4 707	3 607	1 100	2 100
Kız Teknik Olgunlaşma Enstitüsü Girls Mature Technical Institute	17	12 655	3 485	9 170	475	45	430	63
Halk Eğitim Merkezi Public Training Center	986	7 348 387	3 393 446	3 954 941	10 904	4 701	6 203	6 004
Turizm Eğitim Merkezi Tourism Training Center	10	439	384	55	118	64	54	44
Bilim ve Sanat Merkezi (Üstün veya Özel Yetenekliler) Science and Art Center (Superior or Special Talented)	106	24 291	12 303	11 988	1 319	779	540	1 180
Rehberlik Araştırma Merkezi ⁽²⁾ Counseling and Research Center ⁽²⁾	233	581 326	356 893	224 433	3 253	1 976	1 277	199
Meslek Kursları (3308 say.yasaya göre) ⁽³⁾⁽⁴⁾ Vocational Courses (by law of 3308) ⁽³⁾⁽⁴⁾	-	79 910	51 549	28 361	-	-	-	-
Yetişkinler Teknik Eğitim Merkezi ⁽³⁾ Adults Technical Education Center ⁽³⁾	11	-	-	-	-	-	-	-
Yaygın Eğitim (Özel) Non-Formal Education (Private)	11 374	2 174 068	1 403 310	770 758	57 338	29 121	28 217	68 318
Özel Dershaneler ⁽⁵⁾ Private Teaching Centers ⁽⁵⁾	-	17 485	8 993	8 492	-	-	-	-
Özel Öğretim Kursları Special Education Courses	953	62 826	30 207	32 619	4 538	2 622	1 916	7 786
Motorlu Taşıt Sürücüleri Kursu Motor Vehicles Drivers Course	3 498	1 325 750	923 749	402 001	17 502	13 499	4 003	10 208
Muhtelif Kurslar Various Courses	2 829	272 681	149 207	123 474	6 112	3 387	2 725	12 284
Özel Eğitim ve Rehabilitasyon Merkezi Special Education and Rehabilitation Center	2 074	373 942	226 606	147 336	22 264	7 585	14 679	27 342
Özel Eğitim Okulu (Yaygın Eğitim) Private Special Education School (Non-Formal Education)	38	4 092	2 456	1 636	-	-	-	-
Özel Etüt Eğitim Merkezi Private Etude Training Center	1 982	117 292	62 092	55 200	6 922	2 028	4 894	10 698

Not 1. Yaygın eğitim bilgileri, biten eğitim ve öğretim yılı itibarıyla alınmaktadır, 2015/16.

Note 1. Non-formal education data are given by the end of educational year, 2015/16.

Not 2. Toplam öğretmen, kadrolu ve sözleşmeli öğretmenleri kapsar.

Note 2. Total of teachers includes permanent and contractual teaching staff.

(1) Mesleki eğitim merkezleri bağımsız olarak gösterilmiştir. 2017 Ocak ayından itibaren Mesleki Eğitim Merkezleri zorunlu eğitim kapsamına alınmış ve aday çırak, çırak, kalfa ve ustaların genel mesleki eğitimleri 09.12.2016 tarihli ve 6764 sayılı Millî Eğitim Bakanlığının Teşkilat ve Görevleri Hakkında Kanun Hükmünde Kararname ile Bazı Kanun ve Kanun Hükmünde Kararnamelerde değişiklik yapılmasına dair kanun ile Mesleki ve Teknik Eğitim Genel Müdürlüğüne devredilmiştir.

(1) Vocational Training Centers are shown independently. Since January 2017, Vocational Training Centers have been included in compulsory education, and general vocational trainings of candidate apprentices, apprentices, assistants and masters with the changes on Decree Law on the Organization and Duties of the Ministry of National Education dated 09.12.2016 numbered 6764 and Certain Laws and Decree Laws were transferred to the General Directorate of Vocational and Technical Education by law.

(2) Rehberlik araştırma merkezindeki öğrenci sayıları toplam sayıya dahil edilmemiştir. Öğrenci sayıları rehberlik araştırma merkezine başvuranların sayıdır. (1 Ocak 2016 - 31 Aralık 2016)

(2) Number of students studying at the Guidance Research Center are not included in the total. Number of students are the number of applicants to the Guidance Research Centers. (1 January 2016- 31 December 2016)

(3) Bağlı buldukları meslek lisesinde gösterilmiştir.

(3) Shown in their vocational high schools.

(4) Bu kurslar, mesleki ve teknik okullar ile yaygın eğitim kurumlarının açıldığından kurum ve öğretmen sayısı verilmemiştir.

(4) Since vocational courses opened in their institutions, number of institutions and teachers are not shown.

(5) Özel Dershaneler, Özel Öğretim kursları ve örgün eğitim kurumlarına dönüşmüştür.

(5) Private Tuition Institutions were changed into Private Tuition Courses and formal education institutions.

3.1 Öğretim dairelerine göre burslu öğrenci sayısı, 2010-2016

Number of scholarship students by General Directorate/Department, 2010-2016

Öğretim daireleri General Directorate/Department	2010	2011	2012	2013	2014	2015	2016
Genel toplam General total	212 103	234 188	254 128	254 833	243 114	242 351	258 192
Temel Eğitim Genel Müdürlüğü General Directorate of Basic Education	81 882	98 402	101 444	84 150	65 803	64 968	81 015
Ortaöğretim Genel Müdürlüğü General Directorate of Secondary Education	91 382	121 054	133 072	143 017	145 815	142 186	142 813
Mesleki ve Teknik Eğitim Genel Müdürlüğü General Directorate of Vocational and Technical Education	9 288	8 767	10 775	15 516	16 112	15 556	13 153
Öğretmen Yetiştirme ve Eğitimi Genel Müdürlüğü ⁽¹⁾ General Directorate of Teacher Training and Education ⁽¹⁾	24 395	-	-	-	-	-	-
Din Öğretimi Genel Müdürlüğü General Directorate of Religious Education	5 021	5 815	8 706	11 908	15 107	19 309	20 874
Özel Eğitim ve Rehberlik Hizmetleri Genel Müdürlüğü General Directorate of Special Education Guidance and Counselling Services	135	150	131	242	277	332	337

(1) 2011-2012 öğretim yılından itibaren Anadolu Öğretmen Liseleri Ortaöğretim Genel Müdürlüğüne bağlanmıştır.

(1) Since the Educational Year 2011-2012 Anatolian Teacher High Schools are connected to General Directorate of Secondary Education

3.2 İlköğretim ve ortaöğretim kurumlarında burslu öğrenci sayısı

Number of scholarship students in primary and secondary education institutions

[2016/17 Öğretim yılı - The educational year 2016/17]

Öğretim daireleri General Directorate/Department	Burslu öğrenci sayısı - Scholarship student		
	Toplam Total	Erkek Male	Kadın Female
Genel toplam - General total	258 192	120 911	137 281
Temel Eğitim Genel Müdürlüğü General Directorate of Basic Education	81 015	38 639	42 376
Ortaöğretim Genel Müdürlüğü General Directorate of Secondary Education	142 813	65 613	77 200
Mesleki ve Teknik Eğitim Genel Müdürlüğü General Directorate of Secondary Education	13 153	6 695	6 458
Din Öğretimi Genel Müdürlüğü General Directorate of Religious Education	20 874	9 761	11 113
Özel Eğitim ve Rehberlik Hizmetleri Genel Müdürlüğü General Directorate of Special Education Guidance and Counselling Services	337	203	134

3.3 Öğretim dairelerine göre pansiyon sayısı, pansiyon kapasitesi ve pansiyonlarda kalan öğrenci sayısı

Number of student boarding houses, their capacities and students in boarding houses by General Directorate/Department
[2016/17 Öğretim yılı - The education year 2016/17]

Öğretim dairesi General Directorate/Department	Pansiyonlu Okul Sayısı Number of Schools with Boarding Houses	Pansiyon Kapasitesi Capacity of Boarding Houses	Paralı Yatılı Öğrenci Sayısı Number of Boarding Students Subject to Payment	Parasız Yatılı Öğrenci Sayısı Number of Boarding Students Exempt From Payment	Pansiyonda Kalan Öğrenci Sayısı Number of Students in Boarding Houses		
					Toplam Total	Erkek Male	Kadın Female
Genel Toplam - General Total	2 936	532 667	18 712	340 809	359 521	184 232	175 289
Temel Eğitim Genel Müdürlüğü General Directorate of Basic Education	325	98 542	-	53 646	53 646	29 023	24 623
Ortaöğretim Genel Müdürlüğü General Directorate of Secondary Education	1 000	190 358	14 706	135 349	150 055	67 337	82 718
Mesleki ve Teknik Eğitim Genel Müdürlüğü General Directorate of Vocational and Technical Education	757	121 448	2 108	83 903	86 011	40 572	45 439
Din Öğretimi Genel Müdürlüğü General Directorate of Religious Education	786	116 824	1 897	66 271	68 168	46 241	21 927
Özel Eğitim ve Rehberlik Hizmetleri Gen. Müd. General Directorate of Special Education and Guidance Services	68	5 495	1	1 640	1 641	1 059	582

3.4 İstatistik Bölge Birimleri Sınıflaması 3. düzeye göre resmi pansiyonlu okullarda kalan öğrenci sayısı ve pansiyon kapasitesi

Number of public dormitories, their capacities and students in public dormitories by Statistical Regions Level 3
[2016/17 Öğretim yılı - The educational year 2016/17]

İBBS - 3. Düzey SR - Level 3	Pansiyonlu Okul Sayısı Number of Schools with Boarding Houses	Pansiyon Kapasitesi Capacity of Boarding House	Yatılı Öğrenci Sayısı Number of Boarding Students			İBBS - 3. Düzey SR - Level 3	Pansiyonlu Okul Sayısı Number of Schools with Boarding Houses	Pansiyon Kapasitesi Capacity of Boarding House	Yatılı Öğrenci Sayısı Number of Boarding Students		
			Toplam Total	Erkek Male	Kız Female				Toplam Total	Erkek Male	Kız Female
Toplam - Total	2 936	532 667	359 521	184 232	175 289	TR723 Yozgat	45	7 483	4 902	2 168	2 734
TR100 İstanbul	77	11 158	6 593	3 875	2 718	TR811 Zonguldak	17	2 621	1 834	1 050	784
TR211 Tekirdağ	14	2 317	1 328	564	764	TR812 Karabük	13	1 528	1 125	578	547
TR212 Edirne	19	2 511	1 373	652	721	TR813 Bartın	12	1 670	1 134	430	704
TR213 Kırklareli	11	1 874	950	581	369	TR821 Kastamonu	58	10 551	5 735	2 903	2 832
TR221 Balıkesir	43	6 687	4 738	2 740	1 998	TR822 Çankırı	22	3 470	2 035	1 099	936
TR222 Çanakkale	22	2 964	1 841	996	845	TR823 Sinop	23	4 586	3 438	1 694	1 744
TR310 İzmir	65	8 615	4 705	2 499	2 206	TR831 Samsun	61	10 452	7 105	3 720	3 385
TR321 Aydın	27	4 278	2 856	1 343	1 513	TR832 Tokat	43	6 887	4 826	2 460	2 366
TR322 Denizli	41	6 283	4 675	2 393	2 282	TR833 Çorum	41	6 760	4 515	2 179	2 336
TR323 Muğla	32	3 812	2 898	1 390	1 508	TR834 Amasya	24	4 480	3 394	1 724	1 670
TR331 Manisa	61	9 465	7 638	3 424	4 214	TR901 Trabzon	35	6 219	4 144	1 851	2 293
TR332 Afyonkarahisar	51	7 686	5 074	2 333	2 741	TR902 Ordu	56	9 518	7 086	3 470	3 616
TR333 Kütahya	50	8 376	5 886	2 794	3 092	TR903 Giresun	55	8 332	5 625	3 150	2 475
TR334 Uşak	18	2 954	2 461	791	1 670	TR904 Rize	25	3 843	2 398	1 415	983
TR411 Bursa	51	6 850	4 652	2 803	1 849	TR905 Artvin	27	4 259	2 824	1 311	1 513
TR412 Eskişehir	28	4 748	2 906	1 426	1 480	TR906 Gümüşhane	29	5 524	3 332	1 688	1 644
TR413 Bilecik	16	1 930	1 410	687	723	TRA11 Erzurum	77	18 154	12 586	6 646	5 940
TR421 Kocaeli	23	2 844	1 482	781	701	TRA12 Erzincan	20	3 583	1 954	1 028	926
TR422 Sakarya	17	2 279	1 383	760	623	TRA13 Bayburt	9	1 955	1 181	537	644
TR423 Düzce	14	1 919	899	511	388	TRA21 Ağrı	50	13 183	9 768	4 922	4 846
TR424 Bolu	25	3 450	2 541	1 620	921	TRA22 Kars	41	8 849	6 691	3 261	3 430
TR425 Yalova	6	684	418	198	220	TRA23 Iğdır	15	3 995	3 163	1 191	1 972
TR510 Ankara	80	11 878	6 940	3 529	3 411	TRA24 Ardahan	21	4 620	3 528	1 586	1 942
TR521 Konya	69	9 351	5 669	3 457	2 212	TRB11 Malatya	37	6 217	3 688	2 303	1 385
TR522 Karaman	22	4 670	2 889	1 413	1 476	TRB12 Elazığ	35	5 978	3 688	2 059	1 629
TR611 Antalya	69	12 024	7 404	3 551	3 853	TRB13 Bingöl	40	9 227	5 280	3 005	2 275
TR612 Isparta	41	5 842	4 136	2 099	2 037	TRB14 Tunceli	15	2 762	1 139	583	556
TR613 Burdur	15	2 453	1 944	1 105	839	TRB21 Van	79	18 969	14 819	7 887	6 932
TR621 Adana	45	8 481	6 239	2 900	3 339	TRB22 Muş	58	16 521	10 354	5 601	4 753
TR622 Mersin	50	8 227	5 889	2 963	2 926	TRB23 Bitlis	54	15 015	11 904	7 146	4 758
TR631 Hatay	35	7 097	5 163	3 005	2 158	TRB24 Hakkari	22	6 369	4 769	2 344	2 425
TR632 Kahramanmaraş	52	11 840	8 078	3 627	4 451	TRC11 Gaziantep	53	10 214	6 763	3 522	3 241
TR633 Osmaniye	21	4 295	2 982	1 273	1 709	TRC12 Adıyaman	43	7 908	5 977	2 701	3 276
TR711 Kırıkkale	16	1 997	1 097	499	598	TRC13 Kilis	16	3 056	1 791	754	1 037
TR712 Aksaray	21	3 858	2 626	1 105	1 521	TRC21 Şanlıurfa	76	15 465	12 422	6 974	5 448
TR713 Niğde	29	5 330	4 448	2 047	2 401	TRC22 Diyarbakır	46	10 335	5 079	2 947	2 132
TR714 Nevşehir	20	2 395	1 654	737	917	TRC31 Mardin	26	6 124	3 884	1 862	2 022
TR715 Kırşehir	14	2 089	1 348	798	550	TRC32 Batman	36	8 990	6 632	3 537	3 095
TR721 Kayseri	60	9 827	6 361	3 018	3 343	TRC33 Şırnak	20	5 256	2 907	1 262	1 645
TR722 Sivas	58	10 390	6 261	3 052	3 209	TRC34 Siirt	33	6 011	4 267	2 345	1 922

3.5 İstatistik Bölge Birimleri Sınıflaması 3. düzeye göre özel öğrenci yurtlarında kalan öğrenci sayısı ve yurt kapasitesi

Number of private dormitories, their capacities and students in private dormitories by Statistical Regions Level 3

[2016/17 Öğretim yılı - The educational year 2016/17]

İBBS - 3. Düzey SR - Level 3	Yurt sayısı Number of dormitories	Yatak kapasitesi Bed capacity	Öğrenci Student	Boş yatak kapasitesi Vacant bed capacity	İBBS - 3. Düzey SR - Level 3	Yurt sayısı Number of dormitories	Yatak kapasitesi Bed capacity	Öğrenci Student	Boş yatak kapasitesi Vacant bed capacity
Toplam - Total	3 926	377 410	163 273	214 137	TR723 Yozgat	18	1 136	405	731
TR100 İstanbul	376	42 681	20 674	22 007	TR811 Zonguldak	39	4 664	2 242	2 422
TR211 Tekirdağ	38	3 602	1 227	2 375	TR812 Karabük	28	7 244	3 559	3 685
TR212 Edirne	21	2 825	1 554	1 271	TR813 Bartın	18	1 118	563	555
TR213 Kırklareli	20	3 215	611	2 604	TR821 Kastamonu	38	3 437	1 934	1 503
TR221 Balıkesir	101	8 802	4 789	4 013	TR822 Çankırı	14	866	230	636
TR222 Çanakkale	93	8 945	4 665	4 280	TR823 Sinop	19	1 184	689	495
TR310 İzmir	161	14 414	6 719	7 695	TR831 Samsun	86	8 796	2 188	6 608
TR321 Aydın	86	7 532	3 765	3 767	TR832 Tokat	30	1 796	595	1 201
TR322 Denizli	92	6 411	3 165	3 246	TR833 Çorum	32	2 628	640	1 988
TR323 Muğla	25	1 348	466	882	TR834 Amasya	26	1 599	633	966
TR331 Manisa	77	5 537	2 390	3 147	TR901 Trabzon	54	6 933	2 415	4 518
TR332 Afyonkarahisar	98	11 468	5 440	6 028	TR902 Ordu	49	3 130	1 273	1 857
TR333 Kütahya	128	8 386	3 775	4 611	TR903 Giresun	52	4 892	2 297	2 595
TR334 Uşak	36	2 661	1 441	1 220	TR904 Rize	25	1 888	695	1 193
TR411 Bursa	85	9 528	5 111	4 417	TR905 Artvin	13	1 015	449	566
TR412 Eskişehir	47	4 688	2 011	2 677	TR906 Gümüşhane	13	1 789	1 234	555
TR413 Bilecik	19	1 191	631	560	TRA11 Erzurum	44	7 478	1 796	5 682
TR421 Kocaeli	93	9 875	3 719	6 156	TRA12 Erzincan	24	2 151	512	1 639
TR422 Sakarya	123	12 067	6 370	5 697	TRA13 Bayburt	5	298	285	13
TR423 Düzce	27	2 275	1 270	1 005	TRA21 Ağrı	7	351	82	269
TR424 Bolu	43	4 031	2 286	1 745	TRA22 Kars	14	1 412	683	729
TR425 Yalova	19	2 463	1 499	964	TRA23 Iğdır	1	60	6	54
TR510 Ankara	266	25 951	11 691	14 260	TRA24 Ardahan	6	323	27	296
TR521 Konya	207	24 126	9 982	14 144	TRB11 Malatya	21	3 960	606	3 354
TR522 Karaman	37	3 030	1 246	1 784	TRB12 Elazığ	25	2 340	670	1 670
TR611 Antalya	160	14 092	7 160	6 932	TRB13 Bingöl	4	209	76	133
TR612 Isparta	69	5 707	3 544	2 163	TRB14 Tunceli	4	464	71	393
TR613 Burdur	27	1 405	527	878	TRB21 Van	9	628	267	361
TR621 Adana	75	5 948	1 713	4 235	TRB22 Muş	8	776	146	630
TR622 Mersin	95	7 209	2 346	4 863	TRB23 Bitlis	7	452	128	324
TR631 Hatay	45	3 450	1 117	2 333	TRB 24 Hakkari	1	34	-	34
TR632 Kahramanmaraş	37	3 281	1 550	1 731	TRC11 Gaziantep	55	6 305	1 810	4 495
TR633 Osmaniye	18	1 301	494	807	TRC12 Adıyaman	30	2 414	730	1 684
TR711 Kırıkkale	18	1 975	557	1 418	TRC13 Kilis	5	376	72	304
TR712 Aksaray	43	3 953	1 779	2 174	TRC21 Şanlıurfa	18	1 353	160	1 193
TR713 Niğde	26	1 831	594	1 237	TRC22 Diyarbakır	9	592	99	493
TR714 Nevşehir	17	997	420	577	TRC31 Mardin	5	335	33	302
TR715 Kırşehir	17	1 289	607	682	TRC32 Batman	5	478	68	410
TR721 Kayseri	49	6 347	2 755	3 592	TRC33 Şırnak	1	20	-	20
TR722 Sivas	46	3 829	1 090	2 739	TRC34 Siirt	4	820	155	665

Kaynak: Özel Öğretim Kurumları Genel Müdürlüğü

Source: General Directorate of Private Education Institutions

3.6 Ortaöğretim ve yükseköğretim özel öğrenci yurtları ile öğrenci sayısı

Number of private dormitories and students in dormitories for secondary and tertiary education

[2016/17 Öğretim yılı - The educational year 2016/17]

Öğretim türü Type of education	Yurt sayısı Number of dormitories				Yurtta kalan öğrenci sayısı Number of students in dormitories		
	Toplam Total	Erkek Male	Kadın Female	Karma Mixed	Toplam Total	Erkek Male	Kadın Female
Toplam Total	3 926	2 308	1 530	88	163 273	88 442	74 831
Ortaöğretim Secondary Education	2 260	1 644	582	34	52 029	44 770	7 259
Yükseköğretim Tertiary Education	1 666	664	948	54	111 244	43 672	67 572

Kaynak: Özel Öğretim Kurumları Genel Müdürlüğü

Source: General Directorate of Private Education Institutions

3.7 Özel öğrenci yurtlarının sayısı, yatak kapasitesi ve yurtta kalan öğrenci sayısı

Number of private dormitories, their bed capacity and students in dormitories

[2016/17 Öğretim yılı - The educational year 2016/17]

Yurtlar - Type of dormitories	Yurt sayısı Number of dormitories	Yatak kapasitesi Bed capacity	Yurtta kalan öğrenci sayısı Number of students in dormitories	Boş yatak kapasitesi Vacant bed capacity
Toplam - Total	3 926	377 410	163 273	214 137
Dernek Yurtları Dormitories owned by associations	2 480	179 162	67 398	111 764
Vakıf Yurtları Dormitories owned by foundations	173	29 542	12 616	16 926
Şahıs Yurtları Dormitories owned by individuals	604	58 188	32 393	25 795
Diğer Tüzel Kişilik Yurtları Dormitories owned by other legal entities	669	110 518	50 866	59 652

Kaynak: Özel Öğretim Kurumları Genel Müdürlüğü

Source: General Directorate of Private Education Institutions

3.8 Yerleşim yerine göre özel öğrenci yurtlarının sayısı

Number of private dormitories by settlement place

[1996/97 -2015/16 öğretim yılı - The education year 1996/97 -2015/16]

Öğretim yılı Education year	Toplam Total	İl Province	İlçe District	Kasaba / Köy Small Town Village
1996/97	1 972	614	775	583
1997/98	2 216	720	805	691
1998/99	2 340	585	1 413	342
1999/00	2 296	553	1 165	578
2000/01	2 208	537	1 136	535
2001/02	2 192	538	1 122	532
2002/03	2 210	551	1 126	533
2003/04	2 259	556	1 161	542
2004/05	2 303	574	1 195	534
2005/06	2 474	606	1 284	584
2006/07	2 735	981	1 380	374
2007/08	3 053	1 122	1 520	411
2008/09	3 239	1 178	1 641	420
2009/10	3 503	1 279	1 789	435
2010/11	3 788	1 405	1 945	438
2011/12	4 013	1 550	2 019	444
2012/13	4 284	1 697	2 133	454
2013/14	4 405	1 746	2 218	441
2014/15	4 634	1 818	2 362	454
2015/16	4 741	1 777	2 528	436

Kaynak: Özel Öğretim Kurumları Genel Müdürlüğü

Source: General Directorate of Private Education Institutions

3.9 İlköğretim ve ortaöğretim öğrencilerinin yurtiçi burs ücreti (2003-2016)

Domestic study grants of students in primary and secondary education (2003-2016)

Yıl -Year	Aylar - Month	Burs göstergesi Scholarship Indicator	Memur maaş katsayısı Coefficient of civil servant's salary	Aylık tutar (TL) Monthly amount (TL)
2003	Ocak - January	400	34 300	13,72
	Temmuz - July	400	34 300	13,72
	Ekim - October	600	34 300	20,58
2004	Ocak - January	600	36 420	21,85
	Temmuz - July	600	38 610	23,16
2005	Ocak - January	1 000	0,0401	40,10
	Temmuz - July	1 000	0,0416	41,60
2006	Ocak - January	1 000	0,04265	42,65
	Temmuz - July	1 000	0,044745	44,75
2007	Ocak - January	1 200	0,046985	56,38
	Temmuz - July	1 200	0,048350	58,02
2008	Ocak - January	1 300	0,049486	64,33
	Temmuz - July	1 300	0,051448	66,88
2009	Ocak - January	1 400	0,053505	74,91
	Temmuz - July	1 400	0,05592	78,28
2010	Ocak - January	1 500	0,057383	86,07
	Temmuz - July	1 500	0,059445	89,16
2011	Ocak - January	1 700	0,061954	105,32
	Temmuz - July	1 700	0,064460	109,58
2012	Ocak - January	1 750	0,066187	115,82
	Nisan - April	1 750	0,068835	120,46
	Temmuz - July	1 750	0,071589	125,28
2013	Ocak - January	1 800	0,073837	132,91
	Temmuz - July	1 800	0,076791	138,22
2014	Ocak - January	1 900	0,076998	146,30
	Temmuz - July	1 900	0,076998	146,30
2015	Ocak - January	1 990	0,079308	157,82
	Temmuz - July	1 990	0,083084	165,33
2016	Ocak - January	1 990	0,088817	176,75
	Temmuz - July	1 990	0,093259	185,59

Kaynak: Ortaöğretim Genel Müdürlüğü

Source : General Directorate of Secondary Education

4.1 Yüksek Öğretim Kredi ve Yurtlar Kurumundan burs, öğrenim ve katkı kredisi alan öğrenci sayısı ve kredi miktarı

Number of students receiving study grant, loan and contribution from Higher Education Loans and Dormitories Institution and the amount of loan

[09.11.2016 tarihi itibarıyla - As of 09.11.2016]

2016 Yılı Burs ve Öğrenim Kredisi Alan Öğrenci Sayıları
Number of Students Receiving Scholarship and Education Loan in the year 2016

Yurt İçi - Domestic		Yurt Dışı - Abroad		Toplam - Total	
Öğrenim Kredisi Loan	1 112 446	Öğrenim Kredisi Loan	21 711	Öğrenim Kredisi Loan	1 134 157
Burs Study grant	373 843	Burs Study grant	769	Burs Study grant	374 612
Toplam Total	1 486 289	Toplam Total	22 480	Toplam Total	1 508 769

Not: 2012/3584 sayılı Bakanlar Kurulu Kararı gereği, 2012-2013 öğretim döneminden itibaren katkı kredisi ödemesi yapılmamaktadır.

Note. Contribution Loan (loan for tuition fees) payment is not made as of the education year 2012-2013 in accordance with Decision No. 2012/3584 of the Council of Ministers.

2016 Yılı Burs ve Öğrenim Kredisi Miktarları
Amounts of Scholarship and Education Loan in the year 2016

Yurt İçi - Domestic		Yurt Dışı - Abroad	
Türü Type	Kredi Miktarı (TL) Loan Amount (TL)		
Lisans - Önlisans Associate and Bachelor's Degree	400	Yurt dışı burs/ kredi miktarları ülkeler bazında belirlenmektedir.	
Yüksek lisans Master's Degree	800	The amount of international scholarship / grant is determined according to countries.	
Doktora Doctorate	1 200		

Kaynak: Yüksek Öğretim Kredi ve Yurtlar Kurumu Genel Müdürlüğü

Source: General Directorate of Higher Education Loans and Dormitories Institution

4.2 Yüksek Öğrenim Kredi ve Yurtlar Kurumuna bağlı yurtlar ve kapasiteleri

Number of dormitories dependent on Higher Education Loans and Dormitories Institution and their capacities

[1991/'92-2016/'17 öğretim yılı - The education year 1991/'92-2016/'17]

Öğretim Yılı Education Year	Yurt sayısı Number of dormitories	Kapasite - Capacity		
		Toplam Total	Erkek Male	Kadın Female
1991/'92	114	113 680	70 544	43 136
1992/'93	125	127 487	77 552	49 935
1993/'94	132	139 344	84 218	55 126
1994/'95	137	150 342	86 836	63 506
1995/'96	144	155 754	86 320	69 434
1996/'97	151	161 095	86 141	74 954
1997/'98	162	160 421	82 444	77 977
1998/'99	171	167 486	83 234	84 252
1999/'00	179	171 771	82 952	88 819
2000/'01	188	180 691	82 959	97 732
2001/'02	190	182 628	83 660	98 968
2002/'03	191	185 085	81 689	103 396
2003/'04	199	188 779	82 753	106 026
2004/'05	201	192 071	83 098	108 973
2005/'06	211	194 781	83 522	111 259
2006/'07	216	198 945	84 922	114 023
2007/'08	222	201 637	86 083	115 554
2008/'09	229	208 869	88 018	120 851
2009/'10	241	222 633	92 046	130 587
2010/'11	270	243 409	98 349	145 060
2011/'12	303	266 674	107 018	159 656
2012/'13	345	304 195	117 433	186 762
2013/'14	370	306 129	118 030	188 099
2014/'15	390	355 502	221 812	133 690
2015/'16	592	450 941	164 318	286 623
2016/'17 ⁽¹⁾	682	551 721	204 279	347 442

Kaynak: Yüksek Öğrenim Kredi ve Yurtlar Kurumu Genel Müdürlüğü

Source : General Directorate of Higher Education
Loans and Dormitories Institution

(1) 09.11.2016 tarihi itibarıyla

(1) As of 09.11.2016

4.3 İl ve ilçelere göre Yüksek Öğretim Kredi ve Yurtlar Kurumuna bağlı yurtlarda yurt kapasitesi

Capacities of dormitories affiliated to the Higher Education Loans and Dormitories Institution by province and district

[09.11.2016 tarihi itibarıyla - As of 09.11.2016]

İl - Province	İlçe - District	Yurt adı Dormitory name	Toplam	Erkek kapasite	Kız kapasite
			Total capacity	Men capacity	She capacity
Toplam - Total			551 721	347 442	204 279
Adana	Ceyhan	CEYHAN YURDU	562	230	332
Adana	Kozan	KOZAN ÖĞRENCİ YURDU	524	262	262
Adana	Merkez	ADANA ÖĞRENCİ YURDU	2 177	-	2 177
Adana	Merkez	FEVZİ ÇAKMAK YURDU(ADANA)	2 130	2 130	-
Adana	Merkez	HACI SABANCI YURDU (ADANA)	544	544	-
Adana	Merkez	MAHMUT SAMİ RAMAZANOĞLU ÖĞRENCİ YURDU	1 144	1 144	-
Adana	Merkez	SÜMER YURDU	633	-	633
Adıyaman	Besni	BESNİ-SERVİ M.ERDEMOĞLU YURDU	662	362	300
Adıyaman	Kahta	KAHTA YURDU	394	226	168
Adıyaman	Merkez	ADİYAMAN YURDU	1 566	1 566	-
Adıyaman	Merkez	SAFVAN BİN MUATTAL ÖĞRENCİ YURDU	2 272	2 272	-
Adıyaman	Merkez	VEYSEL KARANI ÖĞRENCİ YURDU	1 044	-	1 044
Afyonkarahisar	Bayat	BAYAT ÖĞRENCİ YURDU	176	176	-
Afyonkarahisar	Bolvadin	BOLVADIN ÖĞRENCİ YURDU	364	230	134
Afyonkarahisar	Dinar	DINAR ÖĞRENCİ YURDU	248	130	118
Afyonkarahisar	Emirdağ	EMİRDAĞ KIZ ÖĞRENCİ YURDU	536	536	-
Afyonkarahisar	Emirdağ	EMİRDAĞ YURDU	340	-	340
Afyonkarahisar	Merkez	AFYON YURDU	660	660	-
Afyonkarahisar	Merkez	AFYON-TINAZTEPE ÖĞRENCİ YURDU	872	-	872
Afyonkarahisar	Merkez	AFYON-ÇİĞİLTEPE KIZ ÖĞRENCİ YURDU	1 068	1 068	-
Afyonkarahisar	Merkez	DESTİNE HATUN ÖĞRENCİ YURDU	1 556	1 556	-
Afyonkarahisar	Merkez	KAMİL MİRAS ÖĞRENCİ YURDU	941	-	941
Afyonkarahisar	Merkez	MAHFIRUZ HATİCE SULTAN ÖĞRENCİ YURDU	840	840	-
Afyonkarahisar	Merkez	PROF. DR. REMZİ KAYA KIZ ÖĞRENCİ YURDU	285	285	-
Afyonkarahisar	Merkez	SAFİYE SULTAN ÖĞRENCİ YURDU	1 136	1 136	-
Afyonkarahisar	Merkez	SULTAN DİVANİ ÖĞRENCİ YURDU	520	-	520
Afyonkarahisar	Sandıklı	ESMA SULTAN ÖĞRENCİ YURDU	312	312	-
Afyonkarahisar	Sultandağı	SULTANDAĞI ÖĞRENCİ YURDU	308	160	148
Afyonkarahisar	Şuhut	ŞUHUT ÖĞRENCİ YURDU	349	185	164
Aksaray	Merkez	AKSARAY ERKEK YURDU	840	-	840
Aksaray	Merkez	AKSARAY KIZ YURDU	1 472	1 472	-
Aksaray	Merkez	AKSARAY-CEMALEDDİN AKSARAY-I ÖĞRENCİ YURDU	520	520	-
Aksaray	Merkez	ALİME HATUN ÖĞRENCİ YURDU	770	770	-
Aksaray	Merkez	GÜLŞAH HATUN ÖĞRENCİ YURDU	703	703	-
Aksaray	Merkez	HAMİD-İ VELİ ÖĞRENCİ YURDU	1 042	-	1 042
Aksaray	Merkez	MAHPERİ HATUN ÖĞRENCİ YURDU	1 239	1 239	-
Aksaray	Ortaköy	ORTAKÖY YURDU	586	282	304
Amasya	Merkez	AMASYA YURDU	822	-	822
Amasya	Merkez	AMASYA-YEŞİLİRMAK YURDU	945	945	-
Amasya	Merkez	HÜSNÜŞAH HATUN ÖĞRENCİ YURDU	820	820	-
Amasya	Merzifon	MERZİFON YURDU	483	269	214
Amasya	Suluova	SULUOVA ÖĞRENCİ YURDU	75	75	-
Ankara	Kalecik	KALECİK YURDU	176	176	-
Ankara	Merkez	ANKARA HACI BAYRAM-I VELİ ÖĞRENCİ YURDU	722	-	722
Ankara	Merkez	ATATÜRK YURDU(ANKARA)	1 840	1 840	-
Ankara	Merkez	BAĞLICA ÖĞRENCİ YURDU	571	571	-
Ankara	Merkez	BAŞKENT YURDU	400	-	400
Ankara	Merkez	BEŞTEPE YURDU	852	852	-
Ankara	Merkez	CEBECİ ERKEK YURDU	309	-	309
Ankara	Merkez	CEBECİ KIZ YURDU	368	368	-
Ankara	Merkez	DİKİMEVİ YURDU	148	-	148
Ankara	Merkez	EMİNE ŞERİFE HANIM ÖĞRENCİ YURDU	2 264	2 264	-
Ankara	Merkez	EYMİR ERKEK ÖĞRENCİ YURDU	446	-	446
Ankara	Merkez	GAZİ YURDU	1 002	1 002	-
Ankara	Merkez	GÖLBAŞI KIZ ÖĞRENCİ YURDU	1 448	1 448	-
Ankara	Merkez	GÜVENLİK YURDU	254	254	-
Ankara	Merkez	HACI ÖMER SABANCI YURDU(ANKARA)	1 104	1 104	-
Ankara	Merkez	HALİDE EDİP ADIVAR YURDU	546	546	-
Ankara	Merkez	KOCATEPE YURDU	196	-	196
Ankara	Merkez	MAHMUT NEDİM ZABCİ YURDU(ANK)	402	402	-
Ankara	Merkez	MEHMET AKİF YURDU(ANKARA)	1 310	1 310	-
Ankara	Merkez	NENEHATUN YURDU	246	246	-
Ankara	Merkez	SEYRAN YURDU	402	402	-
Ankara	Merkez	TACEDDİN VELİ ÖĞRENCİ YURDU	419	-	419
Ankara	Merkez	TAHSİN BANGUOĞLU YURDU	2 418	-	2 418
Ankara	Merkez	YENİŞEHİR YURDU	312	312	-
Ankara	Merkez	YUNUS EMRE YURDU	546	-	546
Ankara	Merkez	ZÜBEYDE HANIM YURDU(ANKARA)	1 260	1 260	-
Ankara	Merkez	ŞERİFE BACI YURDU	570	570	-

Kaynak : Yüksek Öğretim Kredi ve Yurtlar Kurumu Genel Müdürlüğü

Source : General Directorate of Higher Education Loans and Dormitories Institution

4.3 İl ve ilçelere göre Yüksek Öğretim Kredi ve Yurtlar Kurumuna bağlı yurtlarda yurt kapasitesi (devam)

Capacities of dormitories affiliated to the Higher Education Loans and Dormitories Institution by province and district (continued)

[09.11.2016 tarihi itibarıyla - As of 09.11.2016]

İl - Province	İlçe - District	Yurt adı Dormitory name	Toplam kapasite		
			Total capacity	Erkek kapasite Men capacity	Kız kapasite She capacity
Ankara	Nallıhan	HAFIZ MUSTAFA SÜMER ÖĞRENCİ YURDU	80	-	80
Ankara	Polatlı	POLATLI YURDU	760	402	358
Ankara	Çubuk	FATMA HANIM ÖĞRENCİ YURDU	568	568	-
Ankara	Çubuk	ÇUBUK ULUBEY ÖĞRENCİ YURDU	250	-	250
Ankara	Şereflikoçhisar	ŞEREFLİKOÇHİSAR YURDU	512	344	168
Antalya	Alanya	ALANYA ÖĞRENCİ YURDU	830	475	355
Antalya	Korkuteli	KORKUTELİ ÖĞRENCİ YURDU	320	160	160
Antalya	Manavgat	MANAVGAT ÖĞRENCİ YURDU	487	220	267
Antalya	Merkez	AHMET HAMDİ AKSEKİ ÖĞRENCİ YURDU	630	-	630
Antalya	Merkez	AKDENİZ YURDU	2 325	2 325	-
Antalya	Merkez	BEZM-İ ALEM VALİDE SULTAN ÖĞRENCİ YURDU	720	720	-
Antalya	Merkez	ELMALILI HAMDİ YAZIR ÖĞRENCİ YURDU	1 526	1 526	-
Antalya	Merkez	MURATPAŞA ÖĞRENCİ YURDU	2 104	-	2 104
Ardahan	Merkez	ARDAHAN YURDU	462	462	-
Ardahan	Merkez	KAŞGARLI MAHMUT ÖĞRENCİ YURDU	294	-	294
Ardahan	Merkez	NİYAZI MİSİRİ ÖĞRENCİ YURDU	852	852	-
Ardahan	Merkez	YUSUF HAS HACİP ÖĞRENCİ YURDU	572	140	432
Artvin	Borçka	HAMDİ EFENDİ ÖĞRENCİ YURDU	288	168	120
Artvin	Hopa	HOPA ÖĞRENCİ YURDU	716	400	316
Artvin	Merkez	ARTVIN YURDU	648	-	648
Artvin	Merkez	ÇORUH ÖĞRENCİ YURDU	534	534	-
Artvin	Merkez	ŞAH SULTAN ÖĞRENCİ YURDU	466	466	-
Aydın	Koçarlı	KOÇARLI YURDU	494	248	246
Aydın	Kuşadası	KUŞADASI YURDU	832	484	348
Aydın	Merkez	AYDIN YURDU	1 093	-	1 093
Aydın	Merkez	AYDIN-ADNAN MENDERES ÖĞRENCİ YURDU	1 044	1 044	-
Aydın	Merkez	GÜLÇİÇEK HATUN ÖĞRENCİ YURDU	240	240	-
Aydın	Nazilli	GEVHERHAN SULTAN ÖĞRENCİ YURDU	701	701	-
Aydın	Nazilli	HACI MUSTAFA EFENDİZADE ÖĞRENCİ YURDU	547	-	547
Aydın	Nazilli	NAZILLI YURDU	460	-	460
Aydın	Nazilli	İSABEYLİ YURDU(NAZILLI)	694	694	-
Aydın	Sultanhisar	SULTANHİSAR ÖĞRENCİ YURDU	672	508	164
Aydın	Yenipazar	YENİPAZAR YURDU	180	180	-
Ağrı	Merkez	ABDURRAHİM ARVASI ÖĞRENCİ YURDU	774	774	-
Ağrı	Merkez	AĞRI YURDU	1 223	1 223	-
Ağrı	Merkez	AĞRI-AHMED-İ HANİ ÖĞRENCİ YURDU	1 300	-	1 300
Ağrı	Merkez	ÜMMÜ EYYÜB ÖĞRENCİ YURDU	1 454	1 454	-
Ağrı	Merkez	İSHAK PAŞA ÖĞRENCİ YURDU	492	-	492
Balıkesir	Bandırma	AYHAN SONGAR ÖĞRENCİ YURDU	420	-	420
Balıkesir	Bandırma	BANDIRMA ÖĞRENCİ YURDU	778	778	-
Balıkesir	Bandırma	FATMA ANA ÖĞRENCİ YURDU	536	536	-
Balıkesir	Burhaniye	MUHYİDDİN-İ RUMİ ÖĞRENCİ YURDU	316	202	114
Balıkesir	Dursunbey	DURSUNBEY ÖĞRENCİ YURDU	212	212	-
Balıkesir	Havran	HAVRAN YURDU	114	-	114
Balıkesir	Manyas	MANYAS ÖĞRENCİ YURDU	300	300	-
Balıkesir	Merkez	BALIKESİR YURDU	2 024	2 024	-
Balıkesir	Merkez	HASAN BASRİ ÇANTAY ÖĞRENCİ YURDU	1 092	-	1 092
Bartın	Merkez	BARTIN YURDU	1 422	1 422	-
Bartın	Merkez	BARTIN ÇEŞM-İ CİHAN ÖĞRENCİ YURDU	664	-	664
Bartın	Merkez	ORUÇ REİS ÖĞRENCİ YURDU	243	-	243
Batman	Merkez	BATMAN KIZ ÖĞRENCİ YURDU	1 585	1 585	-
Batman	Merkez	SEYYİD BİLAL ÖĞRENCİ YURDU	1 062	-	1 062
Bayburt	Merkez	AĞLARBABA ÖĞRENCİ YURDU	816	816	-
Bayburt	Merkez	BAYBURT YURDU	584	584	-
Bayburt	Merkez	DEDE KORKUT ÖĞRENCİ YURDU	339	-	339
Bayburt	Merkez	SULTAN FAHRİYE ÖĞRENCİ YURDU	2 004	2 004	-
Bolu	Gerede	GEREDE YURDU	612	284	328
Bolu	Merkez	BOLU GÖLKÖY ÖĞRENCİ YURDU	1 264	1 264	-
Bolu	Merkez	BOLU-ABANT ÖĞRENCİ YURDU	616	-	616
Bolu	Merkez	BOLU-KÖROĞLU ÖĞRENCİ YURDU	548	548	-
Bolu	Merkez	SEYYİDE NEFİSE ÖĞRENCİ YURDU	773	773	-
Bolu	Merkez	SEYİT AVŞAR ÖĞRENCİ YURDU	1 707	-	1 707
Bolu	Merkez	TOKADI HAYRETTİN ÖĞRENCİ YURDU	340	-	340
Bolu	Mudurnu	MUDURNU-HACI MEHMET ASTARCI YURDU	272	136	136
Bolu	Seben	SEBEN İZZET BAYSAL MESLEK YÜKSEKOKULU (MYO) ÖĞRENCİ YURDU	142	89	53

Kaynak : Yüksek Öğretim Kredi ve Yurtlar Kurumu Genel Müdürlüğü

Source : General Directorate of Higher Education Loans and Dormitories Institution

4.3 İl ve ilçelere göre Yüksek Öğretim Kredi ve Yurtlar Kurumuna bağlı yurtlarda yurt kapasitesi (devam)

Capacities of dormitories affiliated to the Higher Education Loans and Dormitories Institution by province and district (continued)

[09.11.2016 tarihi itibarıyla - As of 09.11.2016]

İl - Province	İlçe - District	Yurt adı Dormitory name	Toplam kapasite		
			Total capacity	Erkek kapasite Men capacity	Kız kapasite She capacity
Burdur	Bucak	BUCAK ÖĞRENCİ YURDU	616	308	308
Burdur	Göhlisar	GÖLHISAR ÖĞRENCİ YURDU	696	350	346
Burdur	Merkez	ASIMIN NESLİ ÖĞRENCİ YURDU	556	-	556
Burdur	Merkez	BURDUR YURDU	1 290	1 290	-
Burdur	Merkez	FERELİ SİNAN EFENDİ ÖĞRENCİ YURDU	1 078	-	1 078
Burdur	Merkez	RAHMİ SULTAN ÖĞRENCİ YURDU	276	276	-
Burdur	Merkez	SAFAHAT ÖĞRENCİ YURDU	552	552	-
Bursa	Gemlik	GEMLİK ÖĞRENCİ YURDU	396	204	192
Bursa	Karacabey	KARACABEY ÖĞRENCİ YURDU	360	180	180
Bursa	Merkez	BURSA EMİR SULTAN ÖĞRENCİ YURDU	1 112	-	1 112
Bursa	Merkez	HALİME HATUN ÖĞRENCİ YURDU	1 272	1 272	-
Bursa	Merkez	MALHUN HATUN ÖĞRENCİ YURDU	193	193	-
Bursa	Merkez	MEHMED ZAHİD KOTKU ÖĞRENCİ YURDU	653	-	653
Bursa	Merkez	NİLÜFER HATUN ÖĞRENCİ YURDU	409	409	-
Bursa	Merkez	ORHANGAZİ YURDU	600	-	600
Bursa	Merkez	ULUDAĞ YURDU	1 940	1 940	-
Bursa	İnegöl	ŞİRİN HATUN ÖĞRENCİ YURDU	478	478	-
Bilecik	Merkez	BİLECİK HALİME HATUN ÖĞRENCİ YURDU	738	738	-
Bilecik	Merkez	BİLECİK YURDU	1 184	1 184	-
Bilecik	Merkez	ERTUĞRULGAZİ ÖĞRENCİ YURDU	556	-	556
Bilecik	Merkez	ŞEYH EDEBALI ÖĞRENCİ YURDU	324	-	324
Bilecik	Pazaryeri	PAZARYERİ ÖĞRENCİ YURDU	238	238	-
Bingöl	Merkez	BİNGÖL ERKEK ÖĞRENCİ YURDU	774	-	774
Bingöl	Merkez	BİNGÖL KIZ ÖĞRENCİ YURDU	1 087	1 087	-
Bitlis	Adilcevaz	ADİLCEVAZ ÖĞRENCİ YURDU	316	196	120
Bitlis	Ahlat	AHLAT YURDU	120	-	120
Bitlis	Merkez	BEŞMİNARE ÖĞRENCİ YURDU	786	786	-
Bitlis	Merkez	BİTLİS ERKEK ÖĞRENCİ YURDU	744	-	744
Bitlis	Merkez	BİTLİS KIZ ÖĞRENCİ YURDU	554	554	-
Bitlis	Tatvan	TATVAN YURDU	455	303	152
Denizli	Bekilli	BEKİLLİ YURDU	100	100	-
Denizli	Buldan	BULDAN ÖĞRENCİ YURDU	312	238	74
Denizli	Honaz	HANDAN SULTAN ÖĞRENCİ YURDU	412	412	-
Denizli	Honaz	HONAZ ÖĞRENCİ YURDU	505	-	505
Denizli	Merkez	BİRÜNİ ÖĞRENCİ YURDU	1 752	1 752	-
Denizli	Merkez	FATMA YILDIZ HANIM ÖĞRENCİ YURDU	748	748	-
Denizli	Merkez	HAREZMİ ÖĞRENCİ YURDU	346	346	-
Denizli	Merkez	PAMUKKALE YURDU	2 424	2 424	-
Denizli	Merkez	PROF.DR.CEVAT AKŞİT ÖĞRENCİ YURDU	1 758	-	1 758
Denizli	Merkez	İBN-İ HALDUN ÖĞRENCİ YURDU	785	-	785
Denizli	Merkez	İBN-İ RÜŞD ÖĞRENCİ YURDU	433	433	-
Denizli	Tavas	TAVAS ÖĞRENCİ YURDU	196	126	70
Düzce	Akçakoca	AKÇAKOCA YURDU	754	504	250
Düzce	Kaynaşlı	KAYNAŞLI ÖĞRENCİ YURDU	248	248	-
Düzce	Merkez	ALİYE İZZET BEGOVİÇ ÖĞRENCİ YURDU	1 057	-	1 057
Düzce	Merkez	DÜZCE AVNİ AKYOL YURDU	500	-	500
Düzce	Merkez	DÜZCE-KONURALP ÖĞRENCİ YURDU	1 263	1 263	-
Düzce	Merkez	EBU HANİFE ÖĞRENCİ YURDU	444	444	-
Düzce	Merkez	GAZİ HASAN EFENDİ ÖĞRENCİ YURDU	499	-	499
Düzce	Merkez	HAFİZ HASAN ŞEN ÖĞRENCİ YURDU	544	-	544
Düzce	Merkez	MAHPEYKER SULTAN ÖĞRENCİ YURDU	846	846	-
Düzce	Merkez	NECLA PEKOLCAY ÖĞRENCİ YURDU	1 152	1 152	-
Düzce	Merkez	ZAHİDÜL KEVSERİ ÖĞRENCİ YURDU	295	-	295
Diyarbakır	Merkez	DİYARBAKIR-SELAHATTİN EYYUBİ KIZ ÖĞRENCİ YURDU	1 020	1 020	-
Diyarbakır	Merkez	HALİD BİN VELİD ÖĞRENCİ YURDU	1 520	-	1 520
Diyarbakır	Merkez	MEHMET AKİF ERSOY ÖĞRENCİ YURDU(DİYAR.)	1 514	-	1 514
Diyarbakır	Merkez	SÜLEYMAN BİN HALİD ÖĞRENCİ YURDU	2 700	2 700	-
Diyarbakır	Merkez	ZİYA GÖKALP YURDU	1 080	1 080	-
Edirne	Havsa	HAVSA KIZ ÖĞRENCİ YURDU	102	102	-
Edirne	Keşan	GAZİ EVRENOS ÖĞRENCİ YURDU	430	-	430
Edirne	Keşan	KEŞAN YURDU	360	360	-
Edirne	Merkez	EDİRNE KIZ ÖĞRENCİ YURDU	1 083	1 083	-
Edirne	Merkez	GÜLŞENİ ÖĞRENCİ YURDU	300	300	-
Edirne	Merkez	KIRKPINAR ÖĞRENCİ YURDU	640	-	640
Edirne	Merkez	SEDEFKAR MEHMED AĞA ÖĞRENCİ YURDU	1 040	-	1 040
Edirne	Merkez	SELİMİYE YURDU	2 624	2 624	-
Edirne	Merkez	SULTAN İLMURAT ÖĞRENCİ YURDU	556	-	556
Edirne	Uzunköprü	UZUNKÖPRÜ ÖĞRENCİ YURDU	558	558	-

Kaynak : Yüksek Öğretim Kredi ve Yurtlar Kurumu Genel Müdürlüğü

Source : General Directorate of Higher Education Loans and Dormitories Institution

4.3 İl ve ilçelere göre Yüksek Öğretim Kredi ve Yurtlar Kurumuna bağlı yurtlarda yurt kapasitesi (devam)

Capacities of dormitories affiliated to the Higher Education Loans and Dormitories Institution by province and district (continued)

[09.11.2016 tarihi itibarıyla - As of 09.11.2016]

İl - Province	İlçe - District	Yurt adı Dormitory name	Toplam kapasite Total capacity	Erkek kapasite Men capacity	Kız kapasite She capacity
Elazığ	Merkez	AHMET KABAKLI ÖĞRENCİ YURDU	2 812	-	2 812
Elazığ	Merkez	ELAZIĞ HAZAR ÖĞRENCİ YURDU	632	632	-
Elazığ	Merkez	ELAZIĞ-FIRAT ERKEK YURDU	602	-	602
Elazığ	Merkez	HARPUT ÖĞRENCİ YURDU	1 096	1 096	-
Elazığ	Merkez	SARE ANA ÖĞRENCİ YURDU	1 210	1 210	-
Elazığ	Merkez	ÖMER BİLGİNOĞLU ÖĞRENCİ YURDU	1 116	-	1 116
Elazığ	Merkez	ŞAH CİHAN SULTAN ÖĞRENCİ YURDU	856	856	-
Erzurum	Aşkale	AŞKALE YURDU	72	-	72
Erzurum	Hinis	HINIS ÖĞRENCİ YURDU MÜDÜRLÜĞÜ	90	90	-
Erzurum	Merkez	AZİZİYE ÖĞRENCİ YURDU	1 335	1 335	-
Erzurum	Merkez	ERZURUM KIZ ÖĞRENCİ YURDU	2 100	2 100	-
Erzurum	Merkez	ERZURUM-ALVARLI EFE ÖĞRENCİ YURDU	2 190	2 190	-
Erzurum	Merkez	ERZURUM-NENEHATUN ÖĞRENCİ YURDU	2 616	2 616	-
Erzurum	Merkez	ERZURUM-İBRAHİM HAKKI ÖĞRENCİ YURDU	248	-	248
Erzurum	Merkez	KAZIM KARABEKİR YURDU	2 000	-	2 000
Erzurum	Merkez	NURETTİN TOPÇU ÖĞRENCİ YURDU	2 678	-	2 678
Erzurum	Merkez	PALANDÖKEN ERKEK YURDU	653	329	324
Erzurum	Merkez	RABİA HATUN ÖĞRENCİ YURDU	1 471	1 471	-
Erzurum	Merkez	YAKUTİYE ÖĞRENCİ YURDU	507	507	-
Erzurum	Merkez	ÖMER NASUHI BİLMEN ÖĞRENCİ YURDU	764	-	764
Erzurum	Narman	NARMAN ÖĞRENCİ YURDU	93	93	-
Erzurum	Oltu	OLTU YURDU	338	238	100
Erzurum	Pasinler	PASINLER YURDU	216	114	102
Erzurum	İspir	İSPİR-VİLAYETLER HİZ.BİRLİĞİ ÖĞRENCİ YURDU	170	85	85
Erzincan	Kemah	KEMAH YURDU	512	404	108
Erzincan	Kemaliye	KEMALİYE-OSMAN NURİ AKIN YURDU	354	214	140
Erzincan	Merkez	ABDURRAHİM REYHAN ÖĞRENCİ YURDU	902	-	902
Erzincan	Merkez	ERZİNCAN ÖĞRENCİ YURDU	1 113	1 113	-
Erzincan	Merkez	ERZİNCAN-MENGÜCEK GAZİ ÖĞRENCİ YURDU	510	-	510
Erzincan	Merkez	ERZİNCAN-OTLUKBELİ ÖĞRENCİ YURDU	514	514	-
Erzincan	Merkez	MAMA HATUN ÖĞRENCİ YURDU	1 296	1 296	-
Erzincan	Merkez	TERZİBABA ÖĞRENCİ YURDU	686	-	686
Erzincan	Refahiye	REFAHIYE SYDV ÖĞRENCİ YURDU	384	120	264
Erzincan	Tercan	TERCAN - M.REFİK ŞİMŞEK YURDU	164	121	43
Eskişehir	Merkez	BALA HATUN ÖĞRENCİ YURDU	1 528	1 528	-
Eskişehir	Merkez	CUMHURİYET ÖĞRENCİ YURDU	593	593	-
Eskişehir	Merkez	DOĞAN ASLAN BEY ÖĞRENCİ YURDU	964	-	964
Eskişehir	Merkez	DUMLUPINAR YURDU	1 524	1 524	-
Eskişehir	Merkez	DURSUN FAKİH ÖĞRENCİ YURDU	235	-	235
Eskişehir	Merkez	EMİNE HATUN ÖĞRENCİ YURDU	352	352	-
Eskişehir	Merkez	ESKİŞEHİR YURDU	960	960	-
Eskişehir	Merkez	MÜKRİME HATUN ÖĞRENCİ YURDU	1 016	1 016	-
Eskişehir	Merkez	OSMAN EFENDİ ÖĞRENCİ YURDU	495	-	495
Eskişehir	Merkez	TAPTUK EMRE ÖĞRENCİ YURDU	284	-	284
Eskişehir	Merkez	YUNUS EMRE YURDU(ESK.)	1 584	-	1 584
Eskişehir	Merkez	İBN-İ SİNA ÖĞRENCİ YURDU	380	380	-
Eskişehir	Sivrihisar	SİVRİHİSAR ÖĞRENCİ YURDU	164	-	164
Gaziantep	Merkez	ABDÜLKADIR GÜLLÜOĞLU ÖĞRENCİ YURDU	1 460	1 460	-
Gaziantep	Merkez	EZOĞELİN ÖĞRENCİ YURDU	1 014	1 014	-
Gaziantep	Merkez	GAZİANTEP NİLÜFER ÖĞRENCİ YURDU	2 208	-	2 208
Gaziantep	Merkez	GAZİANTEP ŞAHİNBEY ÖĞRENCİ YURDU	3 168	-	3 168
Gaziantep	Merkez	GAZİKENT ÖĞRENCİ YURDU	304	304	-
Gaziantep	Merkez	ÜMMÜ GÜLSÜM ÖĞRENCİ YURDU	3 296	3 296	-
Gaziantep	Nizip	NİZİP YURDU	676	556	120
Gaziantep	Oğuzeli	OĞUZELİ ÖĞRENCİ YURDU	280	140	140
Gaziantep	İslahiye	UKKAŞE ÖĞRENCİ YURDU	330	330	-
Gümüşhane	Kelkit	OSMAN NURİ EFENDİ ÖĞRENCİ YURDU	416	280	136
Gümüşhane	Merkez	AHMET ZİYAÜDDİN GÜMÜŞHANEVİ ÖĞRENCİ YURDU	763	-	763
Gümüşhane	Merkez	GÜMÜŞHANE HALİT ZARBUN ÖĞRENCİ YURDU	208	-	208
Gümüşhane	Merkez	GÜMÜŞHANE YURDU	1 280	1 280	-
Gümüşhane	Merkez	ZEYNEP ANA ÖĞRENCİ YURDU	1 060	1 060	-
Gümüşhane	Torul	TORUL ÖĞRENCİ YURDU	180	180	-
Gümüşhane	Şiran	ŞİRAN ÖĞRENCİ YURDU	214	214	-
Giresun	Alucra	ALUCRA YURDU	458	234	224
Giresun	Eynesil	EYNESİL ÖĞRENCİ YURDU	180	180	-
Giresun	Keşap	AZİZ HÜSEYİN GÖKÇE ÖĞRENCİ YURDU	135	78	57
Giresun	Merkez	GİRESUN SAHİL ÖĞRENCİ YURDU	1 462	1 462	-
Giresun	Merkez	GİRESUN YURDU	541	-	541
Giresun	Merkez	SEYYİD VAKKAS ÖĞRENCİ YURDU	825	271	554
Giresun	Tirebolu	TİREBOLU ÖĞRENCİ YURDU	494	290	204
Giresun	Şebinkarahisar	MOLLA HÜSREV ÖĞRENCİ YURDU	406	-	406
Giresun	Şebinkarahisar	ŞEBİNKARAHİSAR YURDU	894	894	-

Kaynak : Yüksek Öğretim Kredi ve Yurtlar Kurumu Genel Müdürlüğü

Source : General Directorate of Higher Education Loans and Dormitories Institution

4.3 İl ve ilçelere göre Yüksek Öğretim Kredi ve Yurtlar Kurumuna bağlı yurtlarda yurt kapasitesi (devam)

Capacities of dormitories affiliated to the Higher Education Loans and Dormitories Institution by province and district (continued)

[09.11.2016 tarihi itibarıyla - As of 09.11.2016]

İl - Province	İlçe - District	Yurt adı Dormitory name	Toplam kapasite		
			Total capacity	Erkek kapasite Men capacity	Kız kapasite She capacity
Hakkari	Merkez	AFİFE ÖĞRENCİ YURDU	257	257	-
Hakkari	Merkez	HAKKARI YURDU	257	-	257
Hatay	Dörtöyl	DÖRTÖYL ÖĞRENCİ YURDU	508	254	254
Hatay	Merkez	ANTAKYA YURDU	1 050	1 050	-
Hatay	Merkez	CEMİL MERİÇ ÖĞRENCİ YURDU	782	-	782
Hatay	Merkez	HABİBİ NECCAR ÖĞRENCİ YURDU	245	-	245
Hatay	Merkez	HATAY ÖĞRENCİ YURDU	312	312	-
Hatay	Merkez	SADIK EFENDİ ÖĞRENCİ YURDU	554	-	554
Hatay	Merkez	TAYFUR SÖKMEN ÖĞRENCİ YURDU	2 376	2 376	-
Hatay	İskenderun	GAZİYE HATUN ÖĞRENCİ YURDU	290	290	-
Hatay	İskenderun	MUHYİDDİN İBN-İ ARABİ ÖĞRENCİ YURDU	466	-	466
Hatay	İskenderun	İSKENDERUN YURDU	360	360	-
Isparta	Atabey	ATABEY YURDU	250	80	170
Isparta	Eğirdir	EĞİRDİR YURDU	360	266	94
Isparta	Keçiborlu	GÜLKENT ÖĞRENCİ YURDU	404	202	202
Isparta	Merkez	GÖKVELİ SULTAN ÖĞRENCİ YURDU	1 222	1 222	-
Isparta	Merkez	GÜLCİHAN ÖĞRENCİ YURDU	465	465	-
Isparta	Merkez	GÜLİSTAN ÖĞRENCİ YURDU	1 440	1 440	-
Isparta	Merkez	ISPARTA MURAT HÜDAVENDİGAR ÖĞRENCİ YURDU	1 360	-	1 360
Isparta	Sütçüler	SÜTÇÜLER ÖĞRENCİ YURDU	246	84	162
Isparta	Uluborlu	KUTLUBEY ÖĞRENCİ YURDU	146	-	146
Isparta	Yalvaç	YALVAÇ YURDU	760	483	277
Iğdır	Merkez	İĞDIR ÖĞRENCİ YURDU	971	971	-
Iğdır	Merkez	SELMAN-I FARİSİ ÖĞRENCİ YURDU	763	-	763
Kahramanmaraş	Afşin	AFŞİN KIZ YURDU	180	180	-
Kahramanmaraş	Elbistan	ELBİSTAN YURDU	544	-	544
Kahramanmaraş	Elbistan	SENEM AYŞE ÖĞRENCİ YURDU	294	294	-
Kahramanmaraş	Göksun	GÖKSUN YURDU	528	293	235
Kahramanmaraş	Merkez	ERDEM BAYAZIT ÖĞRENCİ YURDU	268	268	-
Kahramanmaraş	Merkez	KAHRAMANMARAŞ AVŞAR ÖĞRENCİ YURDU	1 139	1 004	135
Kahramanmaraş	Merkez	KAHRAMANMARAŞ YURDU	1 088	-	1 088
Kahramanmaraş	Merkez	KAHRAMANMARAŞ İSTİKLAL ÖĞRENCİ YURDU	510	510	-
Kahramanmaraş	Merkez	NURİ PAKDİL ÖĞRENCİ YURDU	621	621	-
Karabük	Eskipazar	ESKİPAZAR YURDU	165	60	105
Karabük	Merkez	ASIYE HATUN ÖĞRENCİ YURDU	795	795	-
Karabük	Merkez	HUBBİ HATUN ÖĞRENCİ YURDU	1 506	1 506	-
Karabük	Merkez	KARABÜK BAHADDİN GAZİ YURDU	3 000	-	3 000
Karabük	Merkez	KARABÜK YURDU	448	448	-
Karabük	Merkez	KARABÜK-TAŞKENT ÖĞRENCİ YURDU	1 007	1 007	-
Karabük	Merkez	KATİP ÇELEBİ ÖĞRENCİ YURDU	822	822	-
Karabük	Merkez	İSMAIL NECATİ EFENDİ ÖĞRENCİ YURDU	1 905	-	1 905
Karaman	Ermeneke	ERMENEKE ÖĞRENCİ YURDU	257	130	127
Karaman	Merkez	HATUNİYE ÖĞRENCİ YURDU	1 400	1 400	-
Karaman	Merkez	KARAMAN PİRİ REİS ÖĞRENCİ YURDU	990	-	990
Karaman	Merkez	KARAMAN YURDU	1 712	1 712	-
Kars	Merkez	KAFKAS ÖĞRENCİ YURDU	581	581	-
Kars	Merkez	KARS YURDU	1 560	1 560	-
Kars	Merkez	KARS-HASAN HARAKANI ÖĞRENCİ YURDU	550	-	550
Kars	Merkez	MURAT ÇOBANOĞLU ÖĞRENCİ YURDU	720	720	-
Kars	Merkez	RABİATÜ'L ADEVİYYE ÖĞRENCİ YURDU	783	783	-
Kars	Merkez	ŞEREF TAŞLIOVA ÖĞRENCİ YURDU	491	-	491
Kars	Sarıkayhan	SARIKAYHAN 100.YIL ŞEHİTLERİ ÖĞRENCİ YURDU	332	166	166
Kastamonu	Merkez	FATMA ALİYE HANIM ÖĞRENCİ YURDU	442	442	-
Kastamonu	Merkez	KASTAMONU HÜMA HATUN ÖĞRENCİ YURDU	1 396	1 396	-
Kastamonu	Merkez	KASTAMONU YURDU	1 478	-	1 478
Kastamonu	Merkez	RABİA GÜLNUŞ ÖĞRENCİ YURDU	2 700	2 700	-
Kayseri	Develi	DEVELİ YURDU	634	460	174
Kayseri	Merkez	ERCİYES YURDU	1 704	136	1 568
Kayseri	Merkez	GEVHER NESİBE YURDU	1 893	1 893	-
Kayseri	Merkez	HUNAT HATUN ÖĞRENCİ YURDU	1 036	1 036	-
Kayseri	Merkez	KOCASINAN ÖĞRENCİ YURDU	429	429	-
Kayseri	Merkez	MELİKGAZİ KIZ ÖĞRENCİ YURDU	1 340	1 340	-
Kayseri	Merkez	MUSTAFA ASİM KOKSAL ÖĞRENCİ YURDU	1 018	-	1 018
Kayseri	Merkez	PERTEVNİYAL SULTAN ÖĞRENCİ YURDU	200	200	-
Kayseri	Merkez	ŞULE YÜKSEL ŞENLER ÖĞRENCİ YURDU	531	531	-
Kıbrıs	Lefke	BÜLENT ECEVİT ÖĞRENCİ YURDU	962	587	375
Kıbrıs	Lefke	REFİKA ÖĞRETMEN YURDU	1 000	1 000	-
Kıbrıs	Magusa	NECMETTİN ERBAKAN ÖĞRENCİ YURDU	769	404	365

Kaynak : Yüksek Öğretim Kredi ve Yurtlar Kurumu Genel Müdürlüğü

Source : General Directorate of Higher Education Loans and Dormitories Institution

4.3 İl ve ilçelere göre Yüksek Öğretim Kredi ve Yurtlar Kurumuna bağlı yurtlarda yurt kapasitesi (devam)

Capacities of dormitories affiliated to the Higher Education Loans and Dormitories Institution by province and district (continued)

[09.11.2016 tarihi itibarıyla - As of 09.11.2016]

İl - Province	İlçe - District	Yurt adı Dormitory name	Toplam kapasite		
			Total capacity	Erkek kapasite Men capacity	Kız kapasite She capacity
Kırıkkale	Keskin	KESKİN YURDU	510	340	170
Kırıkkale	Yaşhıhan	HAMİDİYE ÖĞRENCİ YURDU	516	-	516
Kırıkkale	Yaşhıhan	KIRIKKALE-KIZILIRMAK KIZ ÖĞRENCİ YURDU	1 798	1 798	-
Kırıkkale	Yaşhıhan	TÜRKAN HATUN ÖĞRENCİ YURDU	1 905	-	1 905
Kırıkkale	Yaşhıhan	ÜMMÜ HATUN ÖĞRENCİ YURDU	2 852	2 852	-
Kırklareli	Lüleburgaz	LÜLEBURGAZ ÖĞRENCİ YURDU	384	384	-
Kırklareli	Merkez	HUNDİ HATUN ÖĞRENCİ YURDU	2 000	2 000	-
Kırklareli	Merkez	KIRKLARELİ YURDU	580	580	-
Kırklareli	Merkez	ŞEMSETTİN SAMİ ÖĞRENCİ YURDU	624	-	624
Kırşehir	Kaman	ALTUNCAN HATUN ÖĞRENCİ YURDU	510	510	-
Kırşehir	Kaman	KAMAN YURDU	352	-	352
Kırşehir	Merkez	EROL GÜNGÖR ÖĞRENCİ YURDU	490	-	490
Kırşehir	Merkez	KIRŞEHİR KERVANSARAY ÖĞRENCİ YURDU	772	772	-
Kırşehir	Merkez	KIRŞEHİR YURDU	740	-	740
Kırşehir	Merkez	KIRŞEHİR-AHI EVRAN KIZ ÖĞRENCİ YURDU	554	554	-
Kırşehir	Merkez	SALIHA SULTAN ÖĞRENCİ YURDU	330	330	-
Kırşehir	Merkez	SELÇUK HATUN ÖĞRENCİ YURDU	1 260	1 260	-
Kırşehir	Mucur	ELVİN BUĞRA ARSLAN ÖĞRENCİ YURDU	426	344	82
Kırşehir	Çiçekdağı	MECİDİYE ÖĞRENCİ YURDU	350	350	-
Kocaeli	Gebze	GEBZE ÖĞRENCİ YURDU	894	334	560
Kocaeli	Kandıra	AHMET HİLMİ EFENDİ ÖĞRENCİ YURDU	349	-	349
Kocaeli	Kandıra	KANDIRA-İL ÖZEL İDARESİ YURDU	500	500	-
Kocaeli	Karamürsel	KARAMÜRSEL-GAZANFER BİLGE ÖĞRENCİ YURDU	560	240	320
Kocaeli	Merkez	ALİ FUAT CEBESOY ÖĞRENCİ YURDU	1 630	-	1 630
Kocaeli	Merkez	FATMA SEHER HANIM ÖĞRENCİ YURDU	614	614	-
Kocaeli	Merkez	GAZİ SÜLEYMAN PAŞA ÖĞRENCİ YURDU	2 000	-	2 000
Kocaeli	Merkez	GÖLCÜK ÖĞRENCİ YURDU	325	149	176
Kocaeli	Merkez	KOCAELİ VİLAYETLER HİZMET BİRLİĞİ YURDU	212	-	212
Kocaeli	Merkez	KOCAELİ ZEKİYE GÜNDOĞDU YURDU	1 203	1 203	-
Kocaeli	Merkez	KOCAELİ ÖĞRENCİ YURDU	1 529	-	1 529
Kocaeli	Merkez	PERTEVPAŞA ÖĞRENCİ YURDU	306	-	306
Kocaeli	Merkez	SAMIHA AYVERDİ ÖĞRENCİ YURDU	3 073	3 073	-
Kocaeli	Merkez	SULTAN BABA ÖĞRENCİ YURDU	316	158	158
Kocaeli	Merkez	ŞERİFE GELİN ÖĞRENCİ YURDU	1 148	1 148	-
Konya	Akören	AKÖREN ÖĞRENCİ YURDU	390	260	130
Konya	Akşehir	AKŞEHİR YURDU	926	514	412
Konya	Beyşehir	BEYŞEHİR YURDU	1 022	450	572
Konya	Bozkır	BOZKIR-Y.Ö.KYK MUSTAFA SUNA-ÖZ ÖĞRENCİ YURDU	568	180	388
Konya	Cihanbeyli	CIHANBEYLİ ÖĞRENCİ YURDU	298	113	185
Konya	Ereğli	EREĞLİ ERKEK YURDU	360	-	360
Konya	Ereğli	EREĞLİ KIZ YURDU	556	556	-
Konya	Hadim	HADİM ÖĞRENCİ YURDU	300	150	150
Konya	Ilgın	ILGIN ÖĞRENCİ YURDU	366	-	366
Konya	Kadınhanı	KADINHANI-F. ALİ-FATMA SÜNDÜS İÇİL YURDU	868	281	587
Konya	karapınar	SULTAN VELED ÖĞRENCİ YURDU	435	228	207
Konya	Kulu	MEHMET VEHBİ ÇELİK ÖĞRENCİ YURDU	342	171	171
Konya	Merkez	ALAADDİN YURDU	2 236	-	2 236
Konya	Merkez	ALİ ULVİ KURUCU ÖĞRENCİ YURDU	1 109	-	1 109
Konya	Merkez	CUMHURİYET YURDU(KONYA)	844	844	-
Konya	Merkez	FAHRÜNNİSA HATUN ÖĞRENCİ YURDU	1 876	1 876	-
Konya	Merkez	KONYA KIZ YURDU	1 318	1 318	-
Konya	Merkez	KONYA-KİMYA HATUN KIZ YURDU	740	740	-
Konya	Merkez	KONYA-ŞEMS-İ TEBRİZİ ÖĞRENCİ YURDU	1 084	1 084	-
Konya	Merkez	MELİKE HATUN ÖĞRENCİ YURDU	396	396	-
Konya	Merkez	MERAM YURDU	757	757	-
Konya	Merkez	MEVLANA KIZ YURDU	1 062	1 062	-
Konya	Seydişehir	SEYDİŞEHİR YURDU	808	250	558
Konya	Çumra	ÇUMRA YURDU	264	184	80
Kütahya	Gediz	GEDİZ YURDU	672	504	168
Kütahya	Merkez	DEVLET HATUN ÖĞRENCİ YURDU	328	328	-
Kütahya	Merkez	EMİNE GÜLBAHAR HATUN ÖĞRENCİ YURDU	300	300	-
Kütahya	Merkez	HAYME ANA ÖĞRENCİ YURDU	450	450	-
Kütahya	Merkez	HEZAR DİNARİ ÖĞRENCİ YURDU	1 056	-	1 056
Kütahya	Merkez	KÜTAHYA YESEVİ ÖĞRENCİ YURDU	2 336	-	2 336
Kütahya	Merkez	KÜTAHYA-ZAFERTEPE ÖĞRENCİ YURDU	1 431	1 431	-
Kütahya	Merkez	TİRİ MÜJGAN SULTAN ÖĞRENCİ YURDU	606	606	-
Kütahya	Simav	MOLLA FENARİ ÖĞRENCİ YURDU	133	-	133
Kütahya	Simav	SİMAV ÖĞRENCİ YURDU	508	508	-
Kütahya	Tavşanlı	ARSLAN BEY ÖĞRENCİ YURDU	732	270	462
Kütahya	Şaphane	İSLAMOĞLU ÖĞRENCİ YURDU	328	328	-

Kaynak : Yüksek Öğretim Kredi ve Yurtlar Kurumu Genel Müdürlüğü

Source : General Directorate of Higher Education Loans and Dormitories Institution

4.3 İl ve ilçelere göre Yüksek Öğretim Kredi ve Yurtlar Kurumuna bağlı yurtlarda yurt kapasitesi (devam)

Capacities of dormitories affiliated to the Higher Education Loans and Dormitories Institution by province and district (continued)

[09.11.2016 tarihi itibarıyla - As of 09.11.2016]

İl - Province	İlçe - District	Yurt adı Dormitory name	Toplam kapasite		
			Total capacity	Erkek kapasite Men capacity	Kız kapasite She capacity
Kilis	Merkez	BİLAL-İ HABEŞİ ÖĞRENCİ YURDU	252	-	252
Kilis	Merkez	KARTAL BEY ÖĞRENCİ YURDU	756	-	756
Kilis	Merkez	KİLİS KIZ ÖĞRENCİ YURDU	763	763	-
Kilis	Merkez	KİLİS MERCİDABIK ÖĞRENCİ YURDU	453	453	-
Kilis	Merkez	KİLİS YURDU	500	-	500
Kilis	Merkez	MUHAMMED BEDEVİ ÖĞRENCİ YURDU	700	700	-
Kilis	Merkez	MİHRİŞAH VALİDE SULTAN ÖĞRENCİ YURDU	500	500	-
Kilis	Merkez	NAKŞİDİL VALİDE SULTAN ÖĞRENCİ YURDU	375	375	-
Malatya	Arapgir	ARAPGİR YURDU	485	220	265
Malatya	Hekimhan	HEKİMHAN ÖĞRENCİ YURDU	208	72	136
Malatya	Merkez	BATTALGAZİ YURDU	1 623	-	1 623
Malatya	Merkez	BEYDAĞI ÖĞRENCİ YURDU	1 042	1 042	-
Malatya	Merkez	FATİMATÜ'Z ZEHRA ÖĞRENCİ YURDU	434	434	-
Malatya	Merkez	MALATYA KIZ YURDU	1 348	1 348	-
Malatya	Merkez	MALATYA-HACI HAFİZE ÖZAL KIZ ÖĞRENCİ YURDU	1 056	1 056	-
Malatya	Merkez	SOMUNCU BABA ÖĞRENCİ YURDU	725	725	-
Manisa	Akhisar	AKHİSAR YURDU	210	66	144
Manisa	Alaşehir	ALAŞEHİR YURDU	240	156	84
Manisa	Demirci	DEMİRCİ YURDU	1 132	928	204
Manisa	Gördes	GÖRDES MOLLA GÜRANİ ÖĞRENCİ YURDU	106	-	106
Manisa	Gördes	GÖRDES ÖĞRENCİ YURDU	327	327	-
Manisa	Kırkağaç	KIRKAĞAÇ ÖĞRENCİ YURDU	302	187	115
Manisa	Kula	KULA ÖĞRENCİ YURDU	208	208	-
Manisa	Köprübaşı	KÖPRÜBAŞI ÖĞRENCİ YURDU	172	102	70
Manisa	Merkez	AYŞE HAFSA SULTAN ÖĞRENCİ YURDU	698	698	-
Manisa	Merkez	MANİSA YUNUS EMRE ÖĞRENCİ YURDU	1 680	-	1 680
Manisa	Merkez	MANİSA YURDU	368	368	-
Manisa	Merkez	MANİSA-MURADİYE ÖĞRENCİ YURDU	1 386	1 386	-
Manisa	Merkez	MERKEZ EFENDİ ÖĞRENCİ YURDU	572	-	572
Manisa	Salihli	SALİHLİ FARABI ÖĞRENCİ YURDU	164	-	164
Manisa	Salihli	SALİHLİ ÖĞRENCİ YURDU	510	510	-
Manisa	Soma	SOMA ÖĞRENCİ YURDU	202	-	202
Manisa	Turgutlu	HATİCE HAYRİYE TURGUTLU ÖĞRENCİ YURDU	258	258	-
Manisa	Turgutlu	TURGUTLU-SEDAT ÖZCAN YURDU	435	-	435
Mardin	Merkez	KASİMİYE ÖĞRENCİ YURDU	782	-	782
Mardin	Merkez	MARDİN KIZ ÖĞRENCİ YURDU	1 507	1 507	-
Mardin	Midyat	AZİZ SANCAR ÖĞRENCİ YURDU	300	300	-
Mersin	Anamur	ANAMUR ÖĞRENCİ YURDU	430	215	215
Mersin	Erdemli	ERDEMLİ ÖĞRENCİ YURDU	170	170	-
Mersin	Merkez	KIRKKAŞIK ÖĞRENCİ YURDU	1 772	1 772	-
Mersin	Merkez	MERSİN KIZ ÖĞRENCİ YURDU	1 846	1 846	-
Mersin	Merkez	MERSİN-YENİŞEHİR ÖĞRENCİ YURDU	823	-	823
Mersin	Merkez	İÇEL ÖĞRENCİ YURDU	507	-	507
Mersin	Silifke	SİLİFKE TAŞUCU ÖĞRENCİ YURDU	412	412	-
Mersin	Tarsus	TARSUS YURDU	432	240	192
Muğla	Fethiye	FETHİYE S.MEF.KOÇMAN YURDU	302	162	140
Muğla	Merkez	MUĞLA ERKEK YURDU	1 804	-	1 804
Muğla	Merkez	MUĞLA MİLLİ PİYANGO KIZ YURDU	2 184	2 184	-
Muğla	Merkez	ŞAHİDİ KIZ YURDU	496	496	-
Muğla	Ortaca	MUĞLA-ORTACA YURDU	220	114	106
Muş	Malazgirt	MALAZGİRT ÖĞRENCİ YURDU	200	100	100
Muş	Merkez	HÜMAŞAH ÖĞRENCİ YURDU	408	408	-
Muş	Merkez	MUŞ MÜŞTAK BABA ÖĞRENCİ YURDU	1 134	1 134	-
Muş	Merkez	MUŞ YURDU	594	-	594
Muş	Merkez	SULTAN ALPARSLAN ÖĞRENCİ YURDU	486	486	-
Nevşehir	Avanos	AVANOS ÖĞRENCİ YURDU	569	329	240
Nevşehir	Gülşehir	GÜLŞEHİR ÖĞRENCİ YURDU	100	100	-
Nevşehir	Hacıbektaş	HÜNKAR ÖĞRENCİ YURDU	456	260	196
Nevşehir	Merkez	AYŞE HÜMAŞAH SULTAN ÖĞRENCİ YURDU	552	552	-
Nevşehir	Merkez	FATİMA SULTAN ÖĞRENCİ YURDU	780	780	-
Nevşehir	Merkez	HACI BEKTAŞ-I VELİ ÖĞRENCİ YURDU	560	-	560
Nevşehir	Merkez	HALUK NUR BAKI ÖĞRENCİ YURDU	428	-	428
Nevşehir	Merkez	NEVŞEHİR YURDU	1 643	1 643	-
Nevşehir	Ürgüp	ÜRGÜP ÖĞRENCİ YURDU	671	504	167
Niğde	Bor	BOR YURDU	564	372	192
Niğde	Merkez	NİĞDE ERTUĞRULGAZİ ÖĞRENCİ YURDU	2 346	-	2 346
Niğde	Merkez	NİĞDE MİLLİ PİYANGO YURDU	1 132	1 132	-
Niğde	Merkez	NİĞDE SABANCI ÖĞRENCİ YURDU	480	480	-
Niğde	Merkez	SULTAN I. KILIÇARSLAN ÖĞRENCİ YURDU	2 000	2 000	-
Niğde	Merkez	SULTAN II. KILIÇARSLAN ÖĞRENCİ YURDU	2 000	2 000	-

Kaynak : Yüksek Öğretim Kredi ve Yurtlar Kurumu Genel Müdürlüğü

Source : General Directorate of Higher Education Loans and Dormitories Institution

4.3 İl ve ilçelere göre Yüksek Öğretim Kredi ve Yurtlar Kurumuna bağlı yurtlarda yurt kapasitesi (devam)

Capacities of dormitories affiliated to the Higher Education Loans and Dormitories Institution by province and district (continued)

[09.11.2016 tarihi itibarıyla - As of 09.11.2016]

İl - Province	İlçe - District	Yurt adı Dormitory name	Toplam kapasite Total capacity	Erkek kapasite Men capacity	Kız kapasite She capacity
Ordu	Fatsa	FATSA ÖĞRENCİ YURDU	710	200	510
Ordu	Merkez	EVLİYA ÇELEBİ ÖĞRENCİ YURDU	300	300	-
Ordu	Merkez	HEKİMOĞLU ÖĞRENCİ YURDU	406	-	406
Ordu	Merkez	MEHMET FUAD KÖPRÜLÜ ÖĞRENCİ YURDU	470	316	154
Ordu	Merkez	ORDU LEBİBE-ERĞİN KARLIBEL ÖĞRENCİ YURDU	1 035	1 035	-
Ordu	Merkez	ORDU YURDU	446	-	446
Ordu	Mesudiye	MESUDIYE YURDU	152	76	76
Ordu	Ünye	ÜNYE YURDU	897	505	392
Osmaniye	Bahçe	BAHÇE ÖĞRENCİ YURDU	110	110	-
Osmaniye	Kadirli	KADIRLI ÖĞRENCİ YURDU	356	178	178
Osmaniye	Merkez	KARACAOĞLAN ÖĞRENCİ YURDU	774	-	774
Osmaniye	Merkez	OSMANIYE YURDU	1 168	1 168	-
Rize	Derepaşarı	DEREPAŞARI KAPTAN ARIF BAYRAKTAR ÖĞRENCİ YURDU	168	-	168
Rize	Fındıklı	FINDIKLI YURDU	364	184	180
Rize	Merkez	AHMET TEVİK İLERİ ÖĞRENCİ YURDU	333	-	333
Rize	Merkez	DEVLET HATUN ÖĞRENCİ YURDU	648	648	-
Rize	Merkez	RİZE YEŞİLÇAY YURDU	1 038	-	1 038
Rize	Merkez	RİZE YURDU	1 047	1 047	-
Rize	Merkez	TENZİLE ERDOĞAN ÖĞRENCİ YURDU	822	822	-
Rize	Pazar	PAZAR ÖĞRENCİ YURDU	88	88	-
Rize	Çayeli	ÇAYELİ-A.MESUT YILMAZ YURDU	570	368	202
Sakarya	Geyve	GEYVE ÖĞRENCİ YURDU	387	192	195
Sakarya	Hendek	ABDURRAHMAN GÜRSES ÖĞRENCİ YURDU	675	-	675
Sakarya	Hendek	HENDEK YURDU	1 352	1 352	-
Sakarya	Merkez	ARIF NİHAT ASYA ÖĞRENCİ YURDU	924	-	924
Sakarya	Merkez	ARIFIYE ÖĞRENCİ YURDU	688	-	688
Sakarya	Merkez	RAHİME SULTAN ÖĞRENCİ YURDU	1 747	1 747	-
Sakarya	Merkez	SABAHATTİN ZAIM ÖĞRENCİ YURDU(SAKARYA)	1 432	-	1 432
Sakarya	Merkez	SAKARYA YURDU	2 039	2 039	-
Sakarya	Merkez	SERDİVAN ÖĞRENCİ YURDU	794	-	794
Samsun	Bafra	BAFRA MİLLİ PİYANGO YURDU	512	256	256
Samsun	Havza	HAVZA ÖĞRENCİ YURDU	558	426	132
Samsun	Kavak	KAVAK ÖĞRENCİ YURDU	198	108	90
Samsun	Merkez	ALİ FUAT BAŞGİL ÖĞRENCİ YURDU	813	-	813
Samsun	Merkez	ATAKUM YURDU(SAMSUN)	438	438	-
Samsun	Merkez	GÜLCEMAL HATUN ÖĞRENCİ YURDU	610	610	-
Samsun	Merkez	KARADENİZ YURDU	1 728	-	1 728
Samsun	Merkez	MÜNEVVER AYAŞLI ÖĞRENCİ YURDU	2 526	2 526	-
Samsun	Merkez	SAMSUN KIZ ÖĞRENCİ YURDU	1 047	1 047	-
Samsun	Merkez	TURGUT ÖZAL ÖĞRENCİ YURDU	1 468	1 468	-
Samsun	Merkez	İLKADIM YURDU	869	869	-
Samsun	Ondokuzmayıs	ONDOKUZ MAYIS ÖĞRENCİ YURDU	426	213	213
Samsun	Terme	TERME YURDU	320	192	128
Samsun	Vezirköprü	VEZİRKÖPRÜ ÖĞRENCİ YURDU	321	321	-
Samsun	Çarşamba	ÇARŞAMBA ÖĞRENCİ YURDU	758	508	250
Sinop	Ayancık	AYANCIK ÖĞRENCİ YURDU	205	115	90
Sinop	Boyabat	BOYABAT ÖĞRENCİ YURDU	124	124	-
Sinop	Merkez	ALAIYE ÖĞRENCİ YURDU	476	-	476
Sinop	Merkez	SİNOP YURDU	850	850	-
Sivas	Gürün	GÜRÜN-ENVER BOSTANCI ÖĞRENCİ YURDU	251	159	92
Sivas	Hafik	HAFİK ÖĞRENCİ YURDU	419	318	101
Sivas	Kangal	KANGAL HASAN YILMAZ ÖĞRENCİ YURDU	180	180	-
Sivas	Koyulhisar	KOYULHİSAR ÇETİN CAN ÖĞRENCİ YURDU	150	-	150
Sivas	Merkez	EMİNE NAZİKEDA ÖĞRENCİ YURDU	1 384	1 384	-
Sivas	Merkez	SALTUKBEY ÖĞRENCİ YURDU	217	-	217
Sivas	Merkez	SİVAS 4 EYLÜL KIZ YURDU	1 428	1 428	-
Sivas	Merkez	SİVAS HATİCE-TÜL KÜBRÂ ÖĞRENCİ YURDU	1 116	1 116	-
Sivas	Merkez	SİVAS SANCAKTAR ÖĞRENCİ YURDU	1 888	1 888	-
Sivas	Merkez	ŞEMSEDDİN SİVÂSİ ÖĞRENCİ YURDU	1 682	-	1 682
Sivas	Suşehri	SUŞEHİRİ YURDU	684	426	258
Sivas	Yıldızeli	YILDIZELİ YURDU (STANDARDI YÜKSEK)	567	285	282
Sivas	Zara	ZARA HATİCE-SEFER DURSUN YURDU	716	440	276
Siirt	Merkez	ESMEHAN SULTAN ÖĞRENCİ YURDU	392	392	-
Siirt	Merkez	HASSA HATUN ÖĞRENCİ YURDU	1 970	1 970	-
Siirt	Merkez	SİİRT ERKEK ÖĞRENCİ YURDU	506	-	506
Siirt	Merkez	SİİRT KIZ ÖĞRENCİ YURDU	844	844	-
Siirt	Merkez	İSMAIL FAKİRULLAH ÖĞRENCİ YURDU	1 296	-	1 296

Kaynak : Yüksek Öğretim Kredi ve Yurtlar Kurumu Genel Müdürlüğü

Source : General Directorate of Higher Education Loans and Dormitories Institution

4.3 İl ve ilçelere göre Yüksek Öğretim Kredi ve Yurtlar Kurumuna bağlı yurtlarda yurt kapasitesi (devam)

Capacities of dormitories affiliated to the Higher Education Loans and Dormitories Institution by province and district (continued)

[09.11.2016 tarihi itibarıyla - As of 09.11.2016]

İl - Province	İlçe - District	Yurt adı Dormitory name	Toplam kapasite Total capacity	Erkek kapasite Men capacity	Kız kapasite She capacity
Tekirdağ	Hayrabolu	HAYRABOLU YURDU	432	216	216
Tekirdağ	Malkara	MALKARA YURDU	424	212	212
Tekirdağ	Merkez	TEKİRDAĞ YURDU	2 402	1 463	939
Tekirdağ	Çerkezköy	ÇERKEZKÖY YURDU	400	200	200
Tekirdağ	Çorlu	ÇORLU ERKEK ÖĞRENCİ YURDU	702	-	702
Tekirdağ	Çorlu	ÇORLU YURDU	425	425	-
Tekirdağ	Şarköy	ŞARKÖY YURDU	322	180	142
Tokat	Artova	ARTOVA ÖĞRENCİ YURDU	160	80	80
Tokat	Erbaa	ERBAA YURDU	490	304	186
Tokat	Merkez	ALİ PAŞA ÖĞRENCİ YURDU	897	-	897
Tokat	Merkez	MEHMED EMİN TOKADI ÖĞRENCİ YURDU	1 285	1 285	-
Tokat	Merkez	TOKAT ÖĞRENCİ YURDU	1 604	1 604	-
Tokat	Merkez	TOKAT İBN-İ KEMAL ÖĞRENCİ YURDU	1 086	1 086	-
Tokat	Merkez	TOKAT-GAZİOSMANPAŞA YURDU	930	-	930
Tokat	Niksar	NIK SAR YURDU	548	274	274
Tokat	Reşadiye	REŞADİYE ÖĞRENCİ YURDU	100	100	-
Tokat	Turhal	TURHAL YURDU	548	274	274
Tokat	Zile	ZİLE YURDU	776	406	370
Trabzon	Akçaabat	AKÇAABAT-FATİH YURDU	1 058	-	1 058
Trabzon	Akçaabat	FUAT SEZGİN ÖĞRENCİ YURDU	1 464	1 464	-
Trabzon	Akçaabat	GÜLBAHAR HATUN ÖĞRENCİ YURDU	276	276	-
Trabzon	Akçaabat	MÜNÜR ÖZKURT ÖĞRENCİ YURDU	468	468	-
Trabzon	Beşikdüzü	BEŞİKDÜZÜ ÖĞRENCİ YURDU	236	124	112
Trabzon	Maçka	MAÇKA-ŞÜKRÜ KARADENİZ ÖĞRENCİ YURDU	362	184	178
Trabzon	Merkez	AHMET YAŞAR EFENDİ YURDU	504	-	504
Trabzon	Merkez	ORTAHİSAR ÖĞRENCİ YURDU	312	312	-
Trabzon	Merkez	SARE HATUN YURT MÜDÜRLÜĞÜ	657	657	-
Trabzon	Merkez	TRABZON YURDU	1 885	-	1 885
Trabzon	Merkez	TRABZON-DOĞU KARADENİZ YURDU	2 681	2 681	-
Trabzon	Merkez	YOMRA-KANUNİ YURDU	1 416	558	858
Trabzon	Of	OF AŞIKKUTLU YURDU	304	115	189
Trabzon	Sürmene	İSMİNAZ KANCA ÖĞRENCİ YURDU	246	105	141
Trabzon	Vakfikebir	ADNAN DEMİRTÜRK YURDU	470	235	235
Tunceli	Merkez	EHLİBEYT ÖĞRENCİ YURDU	614	-	614
Tunceli	Merkez	MUNZUR ÖĞRENCİ YURDU	775	372	403
Tunceli	Merkez	TUNCELİ YURDU	891	891	-
Tunceli	Çemişgezek	ÇEMİŞGEZEK ÖĞRENCİ YURDU	80	80	-
Uşak	Merkez	UŞAK ERKEK ÖĞRENCİ YURDU	1 068	-	1 068
Uşak	Merkez	UŞAK KIZ YURDU	1 696	1 696	-
Van	Erciş	ERCİŞ YURDU	1 004	508	496
Van	Gevaş	GEVAŞ ÖĞRENCİ YURDU	362	181	181
Van	Merkez	AMİNE HATUN ÖĞRENCİ YURDU	720	720	-
Van	Merkez	AİŞE SİDDİKA ÖĞRENCİ YURDU	704	704	-
Van	Merkez	MELİKŞAH YURDU	1 152	1 152	-
Van	Merkez	SEYYİD FEHİM ARVASI YURDU	900	-	900
Van	Merkez	VAN ÖĞRENCİ YURDU	837	-	837
Van	Merkez	ÜMMÜ EYMEN ÖĞRENCİ YURDU	1 152	1 152	-
Van	Merkez	İMAM ŞAFİİ ÖĞRENCİ YURDU	892	-	892
Van	Özalp	ÖZALP YURDU	346	210	136
Yalova	Merkez	TERMAL ÖĞRENCİ YURDU	552	-	552
Yalova	Merkez	YALOVA YURDU	566	566	-
Yozgat	Akdağmadeni	AKDAĞMADENİ YURDU	465	302	163
Yozgat	Boğazlıyan	BOĞAZLIYAN ÖĞRENCİ YURDU	80	80	-
Yozgat	Merkez	AHMET EFENDİ ÖĞRENCİ YURDU	736	-	736
Yozgat	Merkez	BOZOK ÖĞRENCİ YURDU	624	-	624
Yozgat	Merkez	YOZGAT ÖĞRENCİ YURDU	960	960	-
Yozgat	Merkez	YOZGAT-ESENTEPE ÖĞRENCİ YURDU	658	658	-
Yozgat	Yerköy	YERKÖY MOLLA HÜSREV ÖĞRENCİ YURDU	384	264	120
Zonguldak	Alaplı	ALAPLI ÖĞRENCİ YURDU	493	-	493
Zonguldak	Devrek	DEVREK SOS.YAR.DAY.VAK.ÖĞRENCİ YURDU	136	136	-
Zonguldak	Ereğli	KARADENİZ EREĞLİ YURDU	801	396	405
Zonguldak	Merkez	HATİCE TURHAN SULTAN ÖĞRENCİ YURDU	704	704	-
Zonguldak	Merkez	NESİBE HATUN ÖĞRENCİ YURDU	1 602	1 602	-
Zonguldak	Merkez	ZONGULDAK YURDU	1 298	-	1 298
Zonguldak	Merkez	ZONGULDAK-KARAEMLAS YURDU	1 364	1 364	-
Zonguldak	Çaycuma	ÇAYCUMA YURDU	236	236	-
Zonguldak	Çaycuma	İBRAHİM ETHEM ÖĞRENCİ YURDU	156	-	156

Kaynak : Yüksek Öğretim Kredi ve Yurtlar Kurumu Genel Müdürlüğü

Source : General Directorate of Higher Education Loans and Dormitories Institution

4.3 İl ve ilçelere göre Yüksek Öğretim Kredi ve Yurtlar Kurumuna bağlı yurtlarda yurt kapasitesi (devam)

Capacities of dormitories affiliated to the Higher Education Loans and Dormitories Institution by province and district (continued)

[09.11.2016 tarihi itibarıyla - As of 09.11.2016]

İl - Province	İlçe - District	Yurt adı Dormitory name	Toplam kapasite		
			Total capacity	Erkek kapasite Men capacity	Kız kapasite She capacity
Çanakkale	Biga	AHMET BİCAN ÖĞRENCİ YURDU	792	-	792
Çanakkale	Biga	BİGA ÖĞRENCİ YURDU	550	550	-
Çanakkale	Gelibolu	GELİBOLU YURDU	120	120	-
Çanakkale	Gökçeada	GÖKÇEADA ÖĞRENCİ YURDU	280	280	-
Çanakkale	Merkez	ADİLE SULTAN ÖĞRENCİ YURDU	376	376	-
Çanakkale	Merkez	KERİME SULTAN ÖĞRENCİ YURDU	957	957	-
Çanakkale	Merkez	NUSRAT ÖĞRENCİ YURDU	957	-	957
Çanakkale	Merkez	TERZİOĞLU KIZ ÖĞRENCİ YURDU	1 250	1 250	-
Çanakkale	Merkez	ÇANAKKALE KIZ ÖĞRENCİ YURDU	550	550	-
Çanakkale	Merkez	ÇANAKKALE YURDU	732	-	732
Çankırı	Merkez	HACI MURAT VELİ ÖĞRENCİ YURDU	872	-	872
Çankırı	Merkez	ÇANKIRI YURDU	2 728	2 728	-
Çorum	Merkez	HAYRETTİN KARAMAN ÖĞRENCİ YURDU	1 436	-	1 436
Çorum	Merkez	HİTİT ÖĞRENCİ YURDU	1 240	1 240	-
Çorum	Merkez	İSKİLİPLİ ATIF HOCA ÖĞRENCİ YURDU	1 500	1 500	-
Çorum	Osmancık	OSMANCIK ÖĞRENCİ YURDU	308	154	154
İstanbul	Merkez	ABDİ İPEKÇİ YURDU	1 420	-	1 420
İstanbul	Merkez	AKKADIN HACI MUSTAFA TARMAN KIZ YURDU	294	294	-
İstanbul	Merkez	ANADOLU HİSARI YURDU	384	384	-
İstanbul	Merkez	ATATÜRK ÖĞRENCİ YURDU	3 555	3 555	-
İstanbul	Merkez	ATAŞEHİR KIZ ÖĞRENCİ YURDU	788	788	-
İstanbul	Merkez	AVCILAR-ATATÜRK KIZ YURDU	348	348	-
İstanbul	Merkez	BAHÇEKÖY ÖĞRENCİ YURDU	506	-	506
İstanbul	Merkez	EDİRNEKAPI KIZ ÖĞRENCİ YURDU	1 284	1 284	-
İstanbul	Merkez	ESENYURT ERKEK ÖĞRENCİ YURDU	400	-	400
İstanbul	Merkez	FATİH SULTAN MEHMET ÖĞRENCİ YURDU	1 620	-	1 620
İstanbul	Merkez	FATİH YURDU	228	228	-
İstanbul	Merkez	FLORYA-BEŞYOL ÖĞRENCİ YURDU	1 205	1 205	-
İstanbul	Merkez	GAZİ SAFİYE BAYAT ÖĞRENCİ YURDU	352	352	-
İstanbul	Merkez	KADIRGA ERKEK ÖĞRENCİ YURDU	723	-	723
İstanbul	Merkez	MAHMUT CELALETTİN ÖKTEN ÖĞRENCİ YURDU	1 890	-	1 890
İstanbul	Merkez	MAHİR İZ ÖĞRENCİ YURDU	500	-	500
İstanbul	Merkez	MİMAR SİNAN ÖĞRENCİ YURDU	4 104	-	4 104
İstanbul	Merkez	NİĞDE KIZ YURDU(İST.)	198	198	-
İstanbul	Merkez	VALİ MUAMMER GÜLER ÖĞRENCİ YURDU	286	286	-
İstanbul	Merkez	VEZNECİLER YURDU	994	994	-
İstanbul	Merkez	ÇEMBERLİTAŞ YURDU	838	838	-
İstanbul	Merkez	İYİMAYA ÖĞRENCİ YURDU	648	648	-
İstanbul	Merkez	ŞİŞLİ ERKEK ÖĞRENCİ YURDU	198	-	198
İzmir	Bayındır	HACI SİNAN ÖĞRENCİ YURDU	255	144	111
İzmir	Merkez	ATATÜRK(İNCİRALTI) YURDU	1 892	-	1 892
İzmir	Merkez	BORNOVA ÖĞRENCİ YURDU	480	-	480
İzmir	Merkez	BUCA KIZ YURDU	680	680	-
İzmir	Merkez	CIHANNÜMA ÖĞRENCİ YURDU	956	956	-
İzmir	Merkez	EGE ÖĞRENCİ YURDU	1 752	1 752	-
İzmir	Merkez	GAZİ AYŞE HANIM ÖĞRENCİ YURDU	722	722	-
İzmir	Merkez	HACI AHMET TATARLI YURDU	600	-	600
İzmir	Merkez	HANZADE HATUN ÖĞRENCİ YURDU	1 185	1 185	-
İzmir	Merkez	HOCA AHMET YESEVİ YURDU(İZMİR)	1 260	1 260	-
İzmir	Merkez	ZÜBEYDE HANIM ÖĞRENCİ YURDU	2 052	2 052	-
İzmir	Merkez	ÇAKABEY ÖĞRENCİ YURDU	230	-	230
İzmir	Merkez	ÇİĞLİ ÖĞRENCİ YURDU	1 150	-	1 150
İzmir	Merkez	İZMİR BARBAROS ÖĞRENCİ YURDU	285	-	285
İzmir	Merkez	İZMİR GAZİEMİR ÖĞRENCİ YURDU	234	234	-
İzmir	Merkez	İZMİR KIZ ÖĞRENCİ YURDU	1 340	1 340	-
İzmir	Urla	URLA LATİFE HANIM ÖĞRENCİ YURDU	456	456	-
İzmir	Urla	URLA YURDU	576	-	576
İzmir	Çeşme	ÇEŞME YURDU	184	96	88
Şanlıurfa	Birecik	ŞİFA HATUN ÖĞRENCİ YURDU	300	150	150
Şanlıurfa	Merkez	HACER ANA ÖĞRENCİ YURDU	1 102	1 102	-
Şanlıurfa	Merkez	HALİLİYE ÖĞRENCİ YURDU	1 000	-	1 000
Şanlıurfa	Merkez	HARRAN YURDU(Ş.URFA)	1 044	1 044	-
Şanlıurfa	Merkez	MEHMET AKİF İNAN ÖĞRENCİ YURDU	216	-	216
Şanlıurfa	Merkez	ŞANLIURFA YURDU	556	556	-
Şırnak	Merkez	CEZERİ ÖĞRENCİ YURDU	507	-	507
Şırnak	Merkez	ŞIRNAK YURDU	448	448	-

Kaynak : Yüksek Öğretim Kredi ve Yurtlar Kurumu Genel Müdürlüğü

Source : General Directorate of Higher Education Loans and Dormitories Institution

5.1 Türk Cumhuriyetleri ile Türk ve Akarba Topuluklarında açılan öğretim kurumları ile Türkiye Türkçesi Eğitim Öğretim Merkezlerinde öğrenci ve öğretmenler

Number of students and teachers in Turkish Education Centers and Education Institutions Opened in Turkish Republics and Communities of Turks and Relatives

[2016/17 öğretim yılı başı - Beginning of the educational year 2016/17]

Ülkeler Okul-Merkez Adı Country School / Center Name	Öğrenci Sayısı - Number of students									Öğretmen Sayısı Number of Teachers
	Öğrenci Sayısı Toplamı Number of Students Total			T.C. By Republic of Turkey			Diğer Other			
	Toplam Total	Erkek Male	Kadın Female	Toplam Total	Erkek Male	Kadın Female	Toplam Total	Erkek Male	Kadın Female	
Genel toplam General total	6 837	3 314	3 523	2 734	1 462	1 272	4 103	1 852	2 251	260
Azerbaycan Toplamı Total of Azerbaijan	2 082	1 134	948	1 406	744	662	676	390	286	72
Bakü Türk İlkokulu	776	396	380	699	348	351	77	48	29	-
Bakü Türk Ortaokulu	512	279	233	472	254	218	40	25	15	-
Bakü Türk Anadolu Lisesi	468	283	185	235	142	93	233	141	92	-
Bakü Türkiye Türkçesi Eğitim Öğretim Merkezi	326	176	150	-	-	-	326	176	150	-
Kırgızistan Toplamı Total of Kyrgyzstan	2 155	874	1 281	470	251	219	1 685	623	1 062	84
Bişkek Türk İlkokulunun Okulöncesi Sınıfı	367	197	170	239	127	112	128	70	58	-
Bişkek Türk İlkokulu										-
Bişkek Türk Ortaokulu ve İmam Hatip Ortaokulu	235	125	110	154	78	76	81	47	34	-
Cumhuriyet Yetenekli Çocuklar Kırgız Türk Anadolu Lisesi	221	121	100	77	46	31	144	75	69	-
Kırgız Türk Anadolu Kız Meslek Lisesi	198	-	198	-	-	-	198	-	198	-
Bişkek Türkiye Türkçesi Eğitim Öğretim Merkezi	1 134	431	703	-	-	-	1 134	431	703	-
Özbekistan Toplamı Total of Uzbekistan	185	109	76	174	102	72	11	7	4	16
Taşkent Türk İlkokulu	109	66	43	103	63	40	6	3	3	-
Taşkent Türk Ortaokulu	76	43	33	71	39	32	5	4	1	-
Türkmenistan Toplamı Total of Turkmenistan	1 252	620	632	681	364	317	571	256	315	67
Aşgabat Türk İlkokulu	484	268	216	330	184	146	154	84	70	-
Aşgabat Türk Ortaokulu	394	217	177	221	115	106	173	102	71	-
Aşgabat Türk Anadolu Lisesi	186	92	94	130	65	65	56	27	29	-
Aşgabat Türkiye Türkçesi Eğitim Öğretim Merkezi	188	43	145	-	-	-	188	43	145	-
Tacikistan Toplamı Total of Tajikistan	691	397	294	-	-	-	691	397	294	4
Duşanbe Türkiye Türkçesi Eğitim Öğretim Merkezi	691	397	294	-	-	-	691	397	294	-
Moldova Toplamı Total of Moldova	124	53	71	1	-	1	123	53	70	7
Kongaz Süleyman Demirel Türk Moldova Lisesi	124	53	71	1	-	1	123	53	70	-
Romanya Toplamı Total of Rumania	348	127	221	2	1	1	346	126	220	10
Mecidiye Kemal Atatürk Ulusal Koleji	348	127	221	2	1	1	346	126	220	-

Kaynak: Yükseköğretim ve Yurtdışı Eğitim Genel Müdürlüğü

Source: General Directorate of Higher Education and Study Abroad

5.2 Ülkemizde hükümet burslusu olarak eğitim gören yabancı uyruklu öğrencilerin ülkelerine ve öğrenim düzeylerine göre sayısı

Number of foreign students by government according to their countries and levels of education

Ülkeler Country	Toplam Total			Ön Lisans Associate Degree			Lisans Bachelor's degree			Yüksek Lisans Master's Degree			Doktora Doctorate			Araştırma Research			Tıpta Uzmanlık Expertise in Medicine			Dil Kursu Language Course		
	Toplam Total	Erkek Male	Kadın Female	Toplam Total	Erkek Male	Kadın Female	Toplam Total	Erkek Male	Kadın Female	Toplam Total	Erkek Male	Kadın Female	Toplam Total	Erkek Male	Kadın Female	Toplam Total	Erkek Male	Kadın Female	Toplam Total	Erkek Male	Kadın Female	Toplam Total	Erkek Male	Kadın Female
Genel toplam General total	15 220	9 858	5 362	45	28	17	9 621	6 178	3 443	3 367	2 093	1 274	2 067	1 486	581	11	6	5	31	20	11	78	47	31
Afganistan Afghanistan	1 197	935	262	1	1	-	964	743	221	186	147	39	38	36	2	-	-	-	-	-	-	8	8	-
Almanya Germany	5	1	4	-	-	-	1	-	1	2	-	2	2	1	1	-	-	-	-	-	-	-	-	-
Amerika Birleşik Devletleri United States of America	4	1	3	-	-	-	-	-	-	3	1	2	1	-	1	-	-	-	-	-	-	-	-	-
Angola Angola	3	2	1	-	-	-	3	2	1	-	-	-	-	-	-	-	-	-	-	-	-	-	-	-
Arjantin Argentina	2	2	-	-	-	-	-	-	-	2	2	-	-	-	-	-	-	-	-	-	-	-	-	-
Arnavutluk Albania	169	69	100	-	-	-	106	44	62	37	11	26	26	14	12	-	-	-	-	-	-	-	-	-
Avusturya Austria	1	1	-	-	-	-	-	-	-	1	1	-	-	-	-	-	-	-	-	-	-	-	-	-
Azerbaycan Azerbaijan	540	333	207	3	1	2	322	218	104	102	46	56	85	50	35	-	-	-	28	18	10	-	-	-
Bahamalar Bahamas	1	-	1	-	-	-	-	-	-	1	-	1	-	-	-	-	-	-	-	-	-	-	-	-
Bahreyn Bahrain	4	-	4	-	-	-	2	-	2	2	-	2	-	-	-	-	-	-	-	-	-	-	-	-
Bangladeş Bangladesh	140	123	17	-	-	-	71	65	6	41	32	9	27	25	2	-	-	-	-	-	-	1	1	-
Belçika Belgium	1	1	-	-	-	-	-	-	-	-	-	-	1	1	-	-	-	-	-	-	-	-	-	-
Benin Benin	61	54	7	-	-	-	23	23	-	21	15	6	17	16	1	-	-	-	-	-	-	-	-	-
Beyaz Rusya Belarus	5	1	4	-	-	-	2	1	1	2	-	2	1	-	1	-	-	-	-	-	-	-	-	-
Birleşik Krallık United Kingdom	5	3	2	-	-	-	1	-	1	4	3	1	-	-	-	-	-	-	-	-	-	-	-	-
Bolivya Bolivia	1	-	1	-	-	-	-	-	-	-	-	-	1	-	1	-	-	-	-	-	-	-	-	-
Bosna Hersek Bosnia and Herzegovina	197	81	116	-	-	-	132	60	72	39	13	26	26	8	18	-	-	-	-	-	-	-	-	-
Botsvana Botswana	10	4	6	-	-	-	3	2	1	7	2	5	-	-	-	-	-	-	-	-	-	-	-	-
Brezilya Brazil	6	1	5	-	-	-	-	-	-	5	1	4	1	-	1	-	-	-	-	-	-	-	-	-
Brunel Brunei	3	-	3	-	-	-	1	-	1	2	-	2	-	-	-	-	-	-	-	-	-	-	-	-
Bulgaristan Bulgaria	154	65	89	-	-	-	118	46	72	19	9	10	17	10	7	-	-	-	-	-	-	-	-	-
Burkina Faso Burkina Faso	50	48	2	-	-	-	23	21	2	19	19	-	8	8	-	-	-	-	-	-	-	-	-	-
Burundi Burundi	58	38	20	-	-	-	36	22	14	19	13	6	3	3	-	-	-	-	-	-	-	-	-	-
Cezayir Algeria	127	96	31	-	-	-	30	20	10	31	25	6	65	50	15	1	1	-	-	-	-	-	-	-
Cibuti Djibouti	75	48	27	-	-	-	59	36	23	14	10	4	1	1	-	-	-	-	-	-	-	1	1	-
Çad Chad	102	90	12	-	-	-	44	37	7	30	27	3	18	18	-	-	-	-	-	-	-	10	8	2
Çek Cumhuriyeti Czech Republic	2	-	2	-	-	-	-	-	-	2	-	2	-	-	-	-	-	-	-	-	-	-	-	-
Çin China	263	108	155	-	-	-	110	54	56	106	41	65	24	8	16	-	-	-	-	-	-	23	5	18
Demokratik Kongo Cumhuriyeti Democratic Republic of the Congo	127	117	10	-	-	-	73	69	4	49	43	6	5	5	-	-	-	-	-	-	-	-	-	-
Dominik Cumhuriyeti Dominican Republic	5	2	3	-	-	-	4	2	2	1	-	1	-	-	-	-	-	-	-	-	-	-	-	-
Ekvator Equator	4	1	3	-	-	-	1	-	1	3	1	2	-	-	-	-	-	-	-	-	-	-	-	-
Endonezya Indonesia	273	183	90	-	-	-	162	111	51	73	40	33	38	32	6	-	-	-	-	-	-	-	-	-
Eritre Eritrea	29	23	6	-	-	-	5	1	4	21	19	2	3	3	-	-	-	-	-	-	-	-	-	-
Ermenistan Armenia	3	1	2	-	-	-	-	-	-	-	-	-	3	1	2	-	-	-	-	-	-	-	-	-
Estonya Estonia	5	-	5	-	-	-	-	-	-	3	-	3	2	-	2	-	-	-	-	-	-	-	-	-
Etiyopya Ethiopia	227	179	48	-	-	-	88	59	29	58	44	14	81	76	5	-	-	-	-	-	-	-	-	-
Fas Morocco	152	82	70	-	-	-	106	59	47	20	8	12	26	15	11	-	-	-	-	-	-	-	-	-
Fildişi Sahili Ivory Coast	70	52	18	-	-	-	39	24	15	15	14	1	15	14	1	-	-	-	-	-	-	1	-	1
Filipinler Philippines	72	62	10	-	-	-	30	28	2	34	26	8	7	7	-	-	-	-	-	-	-	1	1	-

Kaynak: Başbakanlık Yurtdışı Türkler ve Akraba Toplulukları Başkanlığı

Source: Prime Minister of the Presidency of Turks Abroad and Related Communities

5.2 Ülkemizde hükümet burslusu olarak eğitim gören yabancı uyruklu öğrencilerin ülkelerine ve öğrenim düzeylerine göre sayısı (devam)

Number of foreign students by government according to their countries and levels of education (continued)

Ülkeler Country	Toplam Total			Ön Lisans Associate Degree			Lisans Bachelor's degree			Yüksek lisans Master's Degree			Doktora Doctorate			Araştırma Research			Tıpta Uzmanlık Expertise in Medicine			Dil Kursu Language Course		
	Toplam Total	Erkek Male	Kadın Female	Toplam Total	Erkek Male	Kadın Female	Toplam Total	Erkek Male	Kadın Female	Toplam Total	Erkek Male	Kadın Female	Toplam Total	Erkek Male	Kadın Female	Toplam Total	Erkek Male	Kadın Female	Toplam Total	Erkek Male	Kadın Female	Toplam Total	Erkek Male	Kadın Female
Filistin Palestine	544	459	85	-	-	-	277	245	32	109	78	31	156	134	22	-	-	-	1	1	-	1	1	-
Fransa France	6	2	4	-	-	-	-	-	-	4	1	3	2	1	1	-	-	-	-	-	-	-	-	-
Gabon Gabon	29	18	11	-	-	-	10	3	7	13	11	2	5	4	1	-	-	-	-	-	-	1	-	1
Gambiya Gambia	76	59	17	-	-	-	33	25	8	39	31	8	3	3	-	-	-	-	-	-	-	1	-	1
Gana Ghana	193	166	27	-	-	-	95	80	15	69	58	11	29	28	1	-	-	-	-	-	-	-	-	-
Gine Guinea	58	51	7	-	-	-	45	39	6	9	8	1	3	3	-	-	-	-	-	-	-	1	1	-
Gine-Bissau Guinea-Bissau	70	38	32	-	-	-	64	33	31	5	4	1	1	1	-	-	-	-	-	-	-	-	-	-
Guatemala Guatemala	1	-	1	-	-	-	-	-	-	1	-	1	-	-	-	-	-	-	-	-	-	-	-	-
Güney Afrika South Africa	8	3	5	-	-	-	7	3	4	-	-	-	-	-	-	-	-	-	-	-	-	1	-	1
Güney Kore South Korea	40	13	27	-	-	-	6	3	3	31	9	22	3	1	2	-	-	-	-	-	-	-	-	-
Güney Sudan South Sudan	51	39	12	-	-	-	37	28	9	13	10	3	1	1	-	-	-	-	-	-	-	-	-	-
Gürcistan Georgia	141	65	76	-	-	-	84	51	33	46	11	35	11	3	8	-	-	-	-	-	-	-	-	-
Haiti Haiti	32	21	11	-	-	-	22	13	9	10	8	2	-	-	-	-	-	-	-	-	-	-	-	-
Hırvatistan Croatia	19	9	10	-	-	-	12	7	5	4	-	4	3	2	1	-	-	-	-	-	-	-	-	-
Hindistan India	53	48	5	-	-	-	7	6	1	23	21	2	23	21	2	-	-	-	-	-	-	-	-	-
Honduras Honduras	2	2	-	-	-	-	-	-	-	2	2	-	-	-	-	-	-	-	-	-	-	-	-	-
Hong Kong Hong Kong	1	-	1	-	-	-	1	-	1	-	-	-	-	-	-	-	-	-	-	-	-	-	-	-
Irak Iraq	362	266	96	-	-	-	131	88	43	100	67	33	130	110	20	-	-	-	-	-	-	1	1	-
İran Iran	253	153	100	-	-	-	63	30	33	53	36	17	137	87	50	-	-	-	-	-	-	-	-	-
İrlanda Ireland	1	-	1	-	-	-	-	-	-	-	-	-	1	-	1	-	-	-	-	-	-	-	-	-
İspanya Spain	14	6	8	-	-	-	-	-	-	10	5	5	4	1	3	-	-	-	-	-	-	-	-	-
İsrail Israel	12	5	7	-	-	-	8	3	5	3	1	2	1	1	-	-	-	-	-	-	-	-	-	-
İtalya Italy	10	2	8	-	-	-	-	-	-	5	1	4	5	1	4	-	-	-	-	-	-	-	-	-
Jamaika Jamaica	3	1	2	-	-	-	3	1	2	-	-	-	-	-	-	-	-	-	-	-	-	-	-	-
Japonya Japan	2	-	2	-	-	-	-	-	-	2	-	2	-	-	-	-	-	-	-	-	-	-	-	-
Kambocya Cambodia	21	13	8	-	-	-	15	9	6	5	3	2	1	1	-	-	-	-	-	-	-	-	-	-
Kamerun Cameroon	117	96	21	-	-	-	56	47	9	33	27	6	27	22	5	-	-	-	-	-	-	1	-	1
Karadağ Montenegro	189	94	95	3	3	-	154	77	77	22	9	13	5	2	3	-	-	-	-	-	-	5	3	2
Kazakistan Kazakhstan	455	211	244	2	2	-	253	141	112	101	25	76	97	42	55	2	1	1	-	-	-	-	-	-
Kenya Kenya	118	85	33	-	-	-	75	52	23	40	32	8	3	1	2	-	-	-	-	-	-	-	-	-
Kirgizistan Kyrgyzstan	405	203	202	-	-	-	260	139	121	106	50	56	38	14	24	-	-	-	-	-	-	1	-	1
Kolombiya Colombia	71	36	35	-	-	-	25	12	13	44	23	21	1	-	1	-	-	-	-	-	-	1	1	-
Komorlar Comoros	41	34	7	-	-	-	18	13	5	18	16	2	5	5	-	-	-	-	-	-	-	-	-	-
Kongo Congo	22	17	5	-	-	-	15	11	4	6	5	1	1	1	-	-	-	-	-	-	-	-	-	-
Kosova Kosovo	461	233	228	4	-	4	353	159	194	53	32	21	50	42	8	-	-	-	-	-	-	1	-	1
Kosta Rika Costa Rica	1	1	-	-	-	-	-	-	-	1	1	-	-	-	-	-	-	-	-	-	-	-	-	-
Kuveyt Kuwait	3	1	2	-	-	-	2	1	1	1	-	1	-	-	-	-	-	-	-	-	-	-	-	-
Kuzey Kıbrıs Türk Cumhuriyeti Turkish Republic of Northern Cyprus	46	19	27	-	-	-	41	14	27	1	1	-	4	4	-	-	-	-	-	-	-	-	-	-
Küba Cuba	1	1	-	-	-	-	-	-	-	-	-	-	1	1	-	-	-	-	-	-	-	-	-	-
Laos Laos	1	-	1	-	-	-	-	-	-	-	-	-	-	-	-	-	-	-	-	-	-	1	-	1
Lesoto Lesotho	9	5	4	-	-	-	3	1	2	6	4	2	-	-	-	-	-	-	-	-	-	-	-	-
Letonya Latvia	4	1	3	-	-	-	-	-	-	2	-	2	2	1	1	-	-	-	-	-	-	-	-	-

Kaynak: Başbakanlık Yurtdışı Türkler ve Akraba Toplulukları Başkanlığı

Source: Prime Minister of the Presidency of Turks Abroad and Related Communities

5.2 Ülkemizde hükümet burslusu olarak eğitim gören yabancı uyruklu öğrencilerin ülkelerine ve öğrenim düzeylerine göre sayısı (devam)

Number of foreign students by government according to their countries and levels of education (continued)

Ülkeler Country	Toplam Total			Ön Lisans Associate Degree			Lisans Bachelor's degree			Yüksek Lisans Master's Degree			Doktora Doctorate			Araştırma Research			Tıpta Uzmanlık Expertise in Medicine			Dil Kursu Language Course			
	Toplam Total	Erkek Male	Kadın Female	Toplam Total	Erkek Male	Kadın Female	Toplam Total	Erkek Male	Kadın Female	Toplam Total	Erkek Male	Kadın Female	Toplam Total	Erkek Male	Kadın Female	Toplam Total	Erkek Male	Kadın Female	Toplam Total	Erkek Male	Kadın Female	Toplam Total	Erkek Male	Kadın Female	
Liberya Liberia	35	27	8	-	-	-	22	17	5	12	10	2	1	-	1	-	-	-	-	-	-	-	-	-	
Libya Libya	25	21	4	-	-	-	11	10	1	10	7	3	4	4	-	-	-	-	-	-	-	-	-	-	
Litvanya Lithuania	8	1	7	-	-	-	-	-	-	5	1	4	2	-	2	-	-	-	-	-	-	-	1	-	1
Lübnan Lebanon	94	63	31	-	-	-	62	47	15	21	13	8	11	3	8	-	-	-	-	-	-	-	-	-	
Macaristan Hungary	11	4	7	-	-	-	2	1	1	5	2	3	4	1	3	-	-	-	-	-	-	-	-	-	
Madagaskar Madagascar	46	34	12	-	-	-	30	23	7	7	4	3	9	7	2	-	-	-	-	-	-	-	-	-	
Makedonya Macedonia	235	123	112	-	-	-	160	82	78	44	21	23	30	19	11	-	-	-	-	-	-	1	1	-	
Malavi Malawi	26	13	13	-	-	-	18	7	11	7	5	2	1	1	-	-	-	-	-	-	-	-	-	-	
Maldivler Maldives	11	5	6	-	-	-	8	5	3	1	-	1	2	-	2	-	-	-	-	-	-	-	-	-	
Malezya Malaysia	64	30	34	-	-	-	43	23	20	18	6	12	3	1	2	-	-	-	-	-	-	-	-	-	
Mali Mali	75	64	11	-	-	-	42	33	9	21	19	2	12	12	-	-	-	-	-	-	-	-	-	-	
Mauritius Mauritius	18	10	8	-	-	-	13	9	4	5	1	4	-	-	-	-	-	-	-	-	-	-	-	-	
Meksika Mexico	13	6	7	-	-	-	2	2	-	10	3	7	-	-	-	-	-	-	-	-	-	1	1	-	
Mısır Egypt	139	92	47	-	-	-	66	47	19	45	24	21	28	21	7	-	-	-	-	-	-	-	-	-	
Moğolistan Mongolia	273	140	133	1	1	-	206	104	102	50	28	22	15	6	9	-	-	-	-	-	-	1	1	-	
Moldova Moldova	88	39	49	-	-	-	73	32	41	11	5	6	4	2	2	-	-	-	-	-	-	-	-	-	
Moritanya Mauritania	69	57	12	-	-	-	29	23	6	27	21	6	13	13	-	-	-	-	-	-	-	-	-	-	
Mozambik Mozambique	27	20	7	-	-	-	24	17	7	2	2	-	1	1	-	-	-	-	-	-	-	-	-	-	
Myanmar Burma	11	4	7	-	-	-	10	4	6	-	-	-	1	-	1	-	-	-	-	-	-	-	-	-	
Namibya Namibia	6	1	5	-	-	-	5	1	4	1	-	1	-	-	-	-	-	-	-	-	-	-	-	-	
Nepal Nepal	9	8	1	-	-	-	5	4	1	3	3	-	1	1	-	-	-	-	-	-	-	-	-	-	
Nijer Niger	96	87	9	-	-	-	42	35	7	25	23	2	29	29	-	-	-	-	-	-	-	-	-	-	
Nijerya Nigeria	56	48	8	-	-	-	37	30	7	9	9	-	9	8	1	1	1	-	-	-	-	-	-	-	
Orta Afrika Cumhuriyeti Central Africa	63	60	3	1	1	-	32	29	3	22	22	-	8	8	-	-	-	-	-	-	-	-	-	-	
Özbekistan Uzbekistan	186	97	89	-	-	-	121	62	59	17	8	9	46	25	21	1	1	-	-	-	-	1	1	-	
Pakistan Pakistan	229	186	43	-	-	-	101	87	14	72	52	20	53	44	9	1	1	-	-	-	-	2	2	-	
Papua Yeni Gine Papua New Guinea	1	-	1	-	-	-	1	-	1	-	-	-	-	-	-	-	-	-	-	-	-	-	-	-	
Paraguay Paraguay	2	1	1	-	-	-	1	1	-	-	-	-	1	-	1	-	-	-	-	-	-	-	-	-	
Peru Peru	3	3	-	-	-	-	1	1	-	2	2	-	-	-	-	-	-	-	-	-	-	-	-	-	
Polonya Poland	16	4	12	-	-	-	-	-	-	8	1	7	8	3	5	-	-	-	-	-	-	-	-	-	
Portakız Portugal	1	-	1	-	-	-	-	-	-	1	-	1	-	-	-	-	-	-	-	-	-	-	-	-	
Romanya Romania	39	11	28	-	-	-	13	2	11	16	5	11	10	4	6	-	-	-	-	-	-	-	-	-	
Ruanda Rwanda	61	48	13	-	-	-	32	23	9	25	22	3	4	3	1	-	-	-	-	-	-	-	-	-	
Rusya Russia	345	194	151	2	2	-	259	161	98	48	10	38	36	21	15	-	-	-	-	-	-	-	-	-	
Saint Vincent ve Grenadinler Saint Vincent and the Grenadines	1	1	-	-	-	-	1	1	-	-	-	-	-	-	-	-	-	-	-	-	-	-	-	-	
Sao Tome ve Principe Cumhuriyeti Republic of Sao Tome and Principe	4	4	-	-	-	-	4	4	-	-	-	-	-	-	-	-	-	-	-	-	-	-	-	-	
Senegal Senegal	52	45	7	-	-	-	28	22	6	12	12	-	12	11	1	-	-	-	-	-	-	-	-	-	

Kaynak: Başbakanlık Yurtdışı Türkler ve Akraba Toplulukları Başkanlığı

Source: Prime Minister of the Presidency of Turks Abroad and Related Communities

5.2 Ülkemizde hükümet burslusu olarak eğitim gören yabancı uyruklu öğrencilerin ülkelerine ve öğrenim düzeylerine göre sayısı (devam)

Number of foreign students by government according to their countries and levels of education (continued)

Ülkeler Country	Toplam Total			Ön Lisans Associate Degree			Lisans Bachelor's degree			Yüksek lisans Master's Degree			Doktora Doctorate			Araştırma Research			Tıpta Uzmanlık Expertise in Medicine			Dil Kursu Language Course		
	Toplam Total	Erkek Male	Kadın Female	Toplam Total	Erkek Male	Kadın Female	Toplam Total	Erkek Male	Kadın Female	Toplam Total	Erkek Male	Kadın Female	Toplam Total	Erkek Male	Kadın Female	Toplam Total	Erkek Male	Kadın Female	Toplam Total	Erkek Male	Kadın Female	Toplam Total	Erkek Male	Kadın Female
Seyşeller Seychelles	1	1	-	-	-	-	-	-	-	1	1	-	-	-	-	-	-	-	-	-	-	-	-	-
Sırbistan Serbia	189	94	95	-	-	-	151	79	72	24	7	17	14	8	6	-	-	-	-	-	-	-	-	-
Sierra-Leone Sierra-Leone	29	25	4	-	-	-	15	11	4	11	11	-	3	3	-	-	-	-	-	-	-	-	-	-
Singapur Singapore	8	4	4	-	-	-	8	4	4	-	-	-	-	-	-	-	-	-	-	-	-	-	-	-
Slovakya Slovakia	8	2	6	-	-	-	-	-	-	2	-	2	6	2	4	-	-	-	-	-	-	-	-	-
Slovenya Slovenia	4	-	4	-	-	-	-	-	-	3	-	3	1	-	1	-	-	-	-	-	-	-	-	-
Somali Somali	408	327	81	1	1	-	240	177	63	136	119	17	26	25	1	-	-	-	-	-	-	-	5	5
Sri Lanka Sri Lanka	14	10	4	-	-	-	10	6	4	2	2	-	2	2	-	-	-	-	-	-	-	-	-	-
Sudan Sudan	151	98	53	-	-	-	43	31	12	55	28	27	52	38	14	-	-	-	-	-	-	-	1	1
Suriye Syria	1841	1214	627	16	11	5	1517	964	553	176	135	41	129	102	27	1	1	-	2	1	1	-	-	-
Suudi Arabistan Saudi Arabia	10	6	4	-	-	-	4	2	2	4	2	2	2	2	-	-	-	-	-	-	-	-	-	-
Svaziland Swaziland	19	7	12	-	-	-	15	4	11	4	3	1	-	-	-	-	-	-	-	-	-	-	-	-
Şili Chile	4	-	4	-	-	-	1	-	1	3	-	3	-	-	-	-	-	-	-	-	-	-	-	-
Tacikistan Tajikistan	127	93	34	-	-	-	98	70	28	26	21	5	3	2	1	-	-	-	-	-	-	-	-	-
Tanzanya Tanzania	81	66	15	-	-	-	46	39	7	23	16	7	12	11	1	-	-	-	-	-	-	-	-	-
Tayland Thailand	98	52	46	-	-	-	68	33	35	18	11	7	12	8	4	-	-	-	-	-	-	-	-	-
Tayvan Taiwan	20	5	15	-	-	-	3	1	2	12	2	10	4	1	3	-	-	-	-	-	-	-	1	1
Togo Togo	35	27	8	-	-	-	18	13	5	9	7	2	8	7	1	-	-	-	-	-	-	-	-	-
Tonga Tonga	1	1	-	-	-	-	-	-	-	1	1	-	-	-	-	-	-	-	-	-	-	-	-	-
Tunus Tunisia	110	49	61	-	-	-	46	23	23	37	14	23	27	12	15	-	-	-	-	-	-	-	-	-
Türkmenistan Turkmenistan	252	200	52	1	1	-	235	189	46	12	6	6	3	3	-	-	-	-	-	-	-	-	1	1
Uganda Uganda	125	93	32	-	-	-	62	46	16	53	40	13	10	7	3	-	-	-	-	-	-	-	-	-
Ukrayna Ukraine	185	82	103	1	1	-	127	70	57	44	7	37	11	4	7	2	-	2	-	-	-	-	-	-
Umman Oman	1	-	1	-	-	-	-	-	-	-	-	-	1	-	1	-	-	-	-	-	-	-	-	-
Uruguay Uruguay	1	1	-	-	-	-	-	-	-	1	1	-	-	-	-	-	-	-	-	-	-	-	-	-
Ürdün Jordan	143	92	51	-	-	-	58	43	15	42	21	21	43	28	15	-	-	-	-	-	-	-	-	-
Vanuatu Vanuatu	3	1	2	-	-	-	1	-	1	2	1	1	-	-	-	-	-	-	-	-	-	-	-	-
Venezuela Venezuelan	6	5	1	-	-	-	1	1	-	5	4	1	-	-	-	-	-	-	-	-	-	-	-	-
Vietnam Vietnam	20	9	11	-	-	-	9	3	6	9	4	5	1	1	-	-	-	-	-	-	-	-	1	1
Yemen Yemen	353	288	65	2	2	-	238	199	39	77	57	20	35	29	6	-	-	-	-	-	-	-	1	1
Yeni Zelanda New Zealand	1	1	-	-	-	-	-	-	-	1	1	-	-	-	-	-	-	-	-	-	-	-	-	-
Yeşil Burun Cape Verde	3	-	3	-	-	-	-	-	-	3	-	3	-	-	-	-	-	-	-	-	-	-	-	-
Yunanistan Greece	336	112	224	7	1	6	306	104	202	15	6	9	6	1	5	2	-	2	-	-	-	-	-	-
Zambiya Zambia	45	25	20	-	-	-	34	17	17	10	7	3	1	1	-	-	-	-	-	-	-	-	-	-
Zimbabve Zimbabwe	51	34	17	-	-	-	29	19	10	20	14	6	2	1	1	-	-	-	-	-	-	-	-	-

Kaynak: Başbakanlık Yurtdışı Türkler ve Akraba Toplulukları Başkanlığı

Source: Prime Minister of the Presidency of Turks Abroad and Related Communities

5.3 Ülkeler, öğrenim düzeyleri ve öğrenim dallarına göre yurt dışında öğrenim gören burslu öğrenciler

Scholarship students studying abroad by country, level of education and programme

[30.11.2016 tarihi itibarıyla - As of 30.11.2016]

Ülkeler Country		Genel Toplam General Total			Dil Öğrenimi Language Learning			Yüksek Lisans Master's Degree			Doktora Doctorate			Staj Internship		
		Toplam Total	Fen Science	Sosyal Social	Toplam Total	Fen Science	Sosyal Social	Toplam Total	Fen Science	Sosyal Social	Toplam Total	Fen Science	Sosyal Social	Toplam Total	Fen Science	Sosyal Social
Genel Toplam General Total	Toplam - Total	3 007	1 579	1 428	478	305	173	1 183	617	566	1 301	624	677	45	33	12
	Erkek - Male	1 864	1 072	792	319	204	115	733	402	331	783	445	338	29	21	8
	Kadın - Female	1 143	507	636	159	101	58	450	215	235	518	179	339	16	12	4
ABD United States	Erkek - Male	991	712	279	207	165	42	321	233	88	439	295	144	24	19	5
	Kadın - Female	531	307	224	105	79	26	189	119	70	225	101	124	12	8	4
Almanya Germany	Erkek - Male	84	42	42	15	8	7	39	20	19	30	14	16	-	-	-
	Kadın - Female	55	21	34	4	4		23	12	11	28	5	23	-	-	-
Arjantin Argentina	Erkek - Male	1	-	1	1	-	1	-	-	-	-	-	-	-	-	-
	Kadın - Female	-	-	-	-	-	-	-	-	-	-	-	-	-	-	-
Avustralya Australia	Erkek - Male	6	5	1	2	2	-	1	1	-	3	2	1	-	-	-
	Kadın - Female	6	2	4	-	-	-	2	-	2	3	1	2	1	1	-
Avusturya Austria	Erkek - Male	1	1	-	-	-	-	1	1	-	-	-	-	-	-	-
	Kadın - Female	-	-	-	-	-	-	-	-	-	-	-	-	-	-	-
Azerbaycan Azerbaijan	Erkek - Male	2	-	2	-	-	-	2	-	2	-	-	-	-	-	-
	Kadın - Female	2	-	2	-	-	-	1	-	1	1	-	1	-	-	-
Belçika Belgium	Erkek - Male	-	-	-	-	-	-	-	-	-	-	-	-	-	-	-
	Kadın - Female	1	-	1	-	-	-	-	-	1	-	1	-	-	-	-
Birleşik Arap Emirlikleri United Arab Emirates	Erkek - Male	1	1	-	-	-	-	-	-	-	-	-	-	1	1	-
	Kadın - Female	-	-	-	-	-	-	-	-	-	-	-	-	-	-	-
Bosna Hersek Bosnia and Herzegovina	Erkek - Male	2	-	2	1	-	1	1	-	1	-	-	-	-	-	-
	Kadın - Female	-	-	-	-	-	-	-	-	-	-	-	-	-	-	-
Bulgaristan Bulgaria	Erkek - Male	1	-	1	-	-	-	-	-	-	1	-	1	-	-	-
	Kadın - Female	-	-	-	-	-	-	-	-	-	-	-	-	-	-	-
Çin China	Erkek - Male	6	-	6	1	-	1	4	-	4	1	-	1	-	-	-
	Kadın - Female	5	-	5	-	-	-	2	-	2	3	-	3	-	-	-
Danimarka Denmark	Erkek - Male	1	1	-	-	-	-	-	-	-	1	1	-	-	-	-
	Kadın - Female	2	1	1	-	-	-	-	-	-	2	1	1	-	-	-
Etiyopya Ethiopia	Erkek - Male	-	-	-	-	-	-	-	-	-	-	-	-	-	-	-
	Kadın - Female	1	-	1	-	-	-	1	-	1	-	-	-	-	-	-
Fas Morocco	Erkek - Male	1	-	1	-	-	-	1	-	1	-	-	-	-	-	-
	Kadın - Female	1	-	1	-	-	-	1	-	1	-	-	-	-	-	-
Finlandiya Finland	Erkek - Male	1	1	-	-	-	-	-	-	-	1	1	-	-	-	-
	Kadın - Female	-	-	-	-	-	-	-	-	-	-	-	-	-	-	-
Fransa France	Erkek - Male	15	3	12	7	-	7	2	2	-	6	1	5	-	-	-
	Kadın - Female	5	-	5	3	-	3	-	-	-	2	-	2	-	-	-
Güney Kore South Korea	Erkek - Male	1	-	1	-	-	-	1	-	1	-	-	-	-	-	-
	Kadın - Female	1	-	1	-	-	-	1	-	1	-	-	-	-	-	-
Gürcistan Georgia	Erkek - Male	2	-	2	1	-	1	-	-	-	1	-	1	-	-	-
	Kadın - Female	3	-	3	1	-	1	-	-	-	2	-	2	-	-	-
Hırvatistan Croatia	Erkek - Male	1	-	1	1	-	1	-	-	-	-	-	-	-	-	-
	Kadın - Female	-	-	-	-	-	-	-	-	-	-	-	-	-	-	-
Hindistan India	Erkek - Male	3	-	3	-	-	-	2	-	2	1	-	1	-	-	-
	Kadın - Female	-	-	-	-	-	-	-	-	-	-	-	-	-	-	-
Hollanda Holland	Erkek - Male	19	12	7	-	-	-	11	8	3	8	4	4	-	-	-
	Kadın - Female	8	5	3	-	-	-	7	5	2	1	-	1	-	-	-
İngiltere United Kingdom	Erkek - Male	590	265	325	60	27	33	283	129	154	245	109	136	2	-	2
	Kadın - Female	465	159	306	37	16	21	204	77	127	221	63	158	3	3	-

Kaynak : Yükseköğretim ve Yurtdışı Eğitim Genel Müdürlüğü

Source : General Directorate of Higher Education and Study Abroad

5.3 Ülkeler, öğrenim düzeyleri ve öğrenim dallarına göre yurt dışında öğrenim gören burslu öğrenciler

Scholarship students studying abroad by country, level of education and programme

[30.11.2016 tarihi itibarıyla - As of 30.11.2016]

Ülkeler Country		Genel Toplam General Total			Dil Öğrenimi Language Learning			Yüksek Lisans Master's Degree			Doktora Doctorate			Staj Internship		
		Toplam Total	Fen Science	Sosyal Social	Toplam Total	Fen Science	Sosyal Social	Toplam Total	Fen Science	Sosyal Social	Toplam Total	Fen Science	Sosyal Social	Toplam Total	Fen Science	Sosyal Social
İran Iran	Erkek - Male	3	-	3	1	-	1	-	-	-	2	-	2	-	-	-
	Kadın - Female	5	-	5	-	-	-	1	-	1	4	-	4	-	-	-
İrlanda Ireland	Erkek - Male	2	1	1	-	-	-	1	-	1	1	1	-	-	-	-
	Kadın - Female	1	1	-	-	-	-	-	-	-	1	1	-	-	-	-
İspanya Spain	Erkek - Male	5	-	5	2	-	2	2	-	2	1	-	1	-	-	-
	Kadın - Female	2	-	2	1	-	1	-	-	-	1	-	1	-	-	-
İsrail Israel	Erkek - Male	4	-	4	2	-	2	2	-	2	-	-	-	-	-	-
	Kadın - Female	-	-	-	-	-	-	-	-	-	-	-	-	-	-	-
İsveç Sweden	Erkek - Male	3	2	1	-	-	-	2	1	1	1	1	-	-	-	-
	Kadın - Female	-	-	-	-	-	-	-	-	-	-	-	-	-	-	-
İsviçre Switzerland	Erkek - Male	8	5	3	-	-	-	1	-	1	7	5	2	-	-	-
	Kadın - Female	2	-	2	-	-	-	1	-	1	1	-	1	-	-	-
İtalya Italy	Erkek - Male	-	-	-	-	-	-	-	-	-	-	-	-	-	-	-
	Kadın - Female	2	-	2	-	-	-	1	-	1	1	-	1	-	-	-
Japonya Japan	Erkek - Male	8	2	6	2	-	2	3	1	2	3	1	2	-	-	-
	Kadın - Female	5	2	3	-	-	-	1	-	1	4	2	2	-	-	-
Kanada Canada	Erkek - Male	23	16	7	3	2	1	8	5	3	12	9	3	-	-	-
	Kadın - Female	14	8	6	2	2	-	6	2	4	6	4	2	-	-	-
Katar Qatar	Erkek - Male	-	-	-	-	-	-	-	-	-	-	-	-	-	-	-
	Kadın - Female	1	-	1	-	-	-	1	-	1	-	-	-	-	-	-
Kırgızistan Kyrgyzstan	Erkek - Male	1	-	1	-	-	-	-	-	-	1	-	1	-	-	-
	Kadın - Female	1	-	1	-	-	-	1	-	1	-	-	-	-	-	-
Lübnan Lebanon	Erkek - Male	1	-	1	-	-	-	1	-	1	-	-	-	-	-	-
	Kadın - Female	-	-	-	-	-	-	-	-	-	-	-	-	-	-	-
Macaristan Hungary	Erkek - Male	2	-	2	-	-	-	1	-	1	1	-	1	-	-	-
	Kadın - Female	1	-	1	-	-	-	-	-	-	1	-	1	-	-	-
Malezya Malaysia	Erkek - Male	8	-	8	-	-	-	5	-	5	3	-	3	-	-	-
	Kadın - Female	-	-	-	-	-	-	-	-	-	-	-	-	-	-	-
Mısır Egypt	Erkek - Male	1	-	1	1	-	1	-	-	-	-	-	-	-	-	-
	Kadın - Female	-	-	-	-	-	-	-	-	-	-	-	-	-	-	-
Norveç Norway	Erkek - Male	1	1	-	-	-	-	1	1	-	-	-	-	-	-	-
	Kadın - Female	-	-	-	-	-	-	-	-	-	-	-	-	-	-	-
Polonya Poland	Erkek - Male	1	-	1	1	-	1	-	-	-	-	-	-	-	-	-
	Kadın - Female	-	-	-	-	-	-	-	-	-	-	-	-	-	-	-
Portekiz Portugal	Erkek - Male	-	-	-	-	-	-	-	-	-	-	-	-	-	-	-
	Kadın - Female	2	1	1	1	-	1	-	-	-	1	1	-	-	-	-
Romanya Romania	Erkek - Male	1	-	1	1	-	1	-	-	-	-	-	-	-	-	-
	Kadın - Female	-	-	-	-	-	-	-	-	-	-	-	-	-	-	-
Rusya Russia	Erkek - Male	20	-	20	4	-	4	11	-	11	5	-	5	-	-	-
	Kadın - Female	10	-	10	1	-	1	2	-	2	7	-	7	-	-	-
Sırbistan Serbia	Erkek - Male	1	-	1	-	-	-	1	-	1	-	-	-	-	-	-
	Kadın - Female	1	-	1	-	-	-	-	-	-	1	-	1	-	-	-
Suudi Arabistan Saudi Arabia	Erkek - Male	2	1	1	-	-	-	-	-	-	-	-	-	2	1	1
	Kadın - Female	-	-	-	-	-	-	-	-	-	-	-	-	-	-	-
Tunus Tunisia	Erkek - Male	2	-	2	-	-	-	2	-	2	-	-	-	-	-	-
	Kadın - Female	-	-	-	-	-	-	-	-	-	-	-	-	-	-	-
Ürdün Jordan	Erkek - Male	36	-	36	6	-	6	22	-	22	8	-	8	-	-	-
	Kadın - Female	10	-	10	4	-	4	5	-	5	1	-	1	-	-	-
Yeni Zelanda New Zealand	Erkek - Male	1	1	-	-	-	-	-	-	-	1	1	-	-	-	-
	Kadın - Female	-	-	-	-	-	-	-	-	-	-	-	-	-	-	-
Yunanistan Greece	Erkek - Male	1	-	1	-	-	-	1	-	1	-	-	-	-	-	-
	Kadın - Female	-	-	-	-	-	-	-	-	-	-	-	-	-	-	-

Kaynak : Yükseköğretim ve Yurtdışı Eğitim Genel Müdürlüğü

Source : General Directorate of Higher Education and Study Abroad

6.1 İstatistiki Bölge Birimleri Sınıflaması 3. düzeye göre öğretmen evleri ve akşam sanat okulları ile öğretmen lokali sayısı

Number of Teacher's guest houses and clubs, and evening arts schools by Statistical Regions Level 3

[2016/17 Öğretim yılı - The educational year 2016/17]

İBBS 3. Düzey SR Level 3	Öğretmen evi ve ASO sayısı Number of teacher's guest house and EAS	Toplam yatak kapasitesi Total bed capacity	İBBS 3. Düzey SR Level 3	Öğretmen evi ve ASO sayısı Number of teacher's guest house and EAS	Toplam yatak kapasitesi Total bed capacity
Toplam - Total	549	23 458	TR723 Yozgat	12	345
TR100 İstanbul	13	636	TR811 Zonguldak	4	214
TR211 Tekirdağ	4	116	TR812 Karabük	4	176
TR212 Edirne	3	38	TR813 Bartın	4	136
TR213 Kırklareli	3	66	TR821 Kastamonu	9	391
TR221 Balıkesir	12	694	TR822 Çankırı	7	214
TR222 Çanakkale	11	384	TR823 Sinop	6	222
TR310 İzmir	13	733	TR831 Samsun	11	432
TR321 Aydın	7	305	TR832 Tokat	7	280
TR322 Denizli	1	104	TR833 Çorum	8	266
TR323 Muğla	7	370	TR834 Amasya	5	204
TR331 Manisa	6	293	TR901 Trabzon	12	470
TR332 Afyonkarahisar	9	345	TR902 Ordu	6	125
TR333 Kütahya	6	177	TR903 Giresun	13	280
TR334 Uşak	2	122	TR904 Rize	9	420
TR411 Bursa	10	217	TR905 Artvin	6	185
TR412 Eskişehir	2	179	TR906 Gümüşhane	5	120
TR413 Bilecik	6	226	TRA11 Erzurum	16	720
TR421 Kocaeli	6	364	TRA12 Erzincan	9	300
TR422 Sakarya	5	99	TRA13 Bayburt	1	84
TR423 Düzce	5	211	TRA21 Ağrı	8	294
TR424 Bolu	5	109	TRA22 Kars	7	273
TR425 Yalova	1	48	TRA23 Iğdır	2	88
TR510 Ankara	13	956	TRA24 Ardahan	5	147
TR521 Konya	16	669	TRB11 Malatya	7	319
TR522 Karaman	4	64	TRB12 Elazığ	8	248
TR611 Antalya	9	534	TRB13 Bingöl	4	145
TR612 Isparta	5	225	TRB14 Tunceli	7	145
TR613 Burdur	4	136	TRB21 Van	13	739
TR621 Adana	8	231	TRB22 Muş	5	338
TR622 Mersin	10	674	TRB23 Bitlis	7	398
TR631 Hatay	11	508	TRB24 Hakkari	4	178
TR632 Kahramanmaraş	9	320	TRC11 Gaziantep	4	196
TR633 Osmaniye	3	151	TRC12 Adıyaman	4	257
TR711 Kırıkkale	2	84	TRC13 Kilis	1	101
TR712 Aksaray	5	178	TRC21 Şanlıurfa	9	497
TR713 Niğde	6	126	TRC22 Diyarbakır	12	564
TR714 Nevşehir	5	183	TRC31 Mardin	6	354
TR715 Kırşehir	2	122	TRC32 Batman	5	276
TR721 Kayseri	6	238	TRC33 Şırnak	7	511
TR722 Sivas	10	381	TRC34 Siirt	5	190

Not. 27.12.2016 tarihi itibarıyla

Note. As of 27.12.2016

7.1 Eğitim Bütçesi

Education Budget

	MEB Bütçe Ödeneği MoNE's Budget Appropriation	YÖK+Üniversite Bütçeleri - Budgets of HEC + Universities	ÖSYM - SSPC Budget	Toplam Eğitim Bütçesi - Total Education Budget
	TL			
2006	16 568 145 500	5 846 822 761	171 921 000	22 586 889 261
2007	21 355 634 000	6 586 692 000	191 717 000	28 134 043 000
2008	22 915 565 000	7 318 284 650	152 077 000	30 385 926 650
2009	27 446 778 095	8 772 719 225	150 170 000	36 369 667 320
2010	28 237 412 000	9 355 457 600	150 865 000	37 743 734 600
2011	34 112 163 000	11 503 927 500	160 192 000	45 776 282 500
2012	39 169 379 190	12 743 603 000	232 559 000	52 145 541 190
2013	47 496 378 650	15 227 760 500	291 996 000	63 016 135 150
2014	55 704 817 610	16 939 010 000	359 980 000	73 003 807 610
2015	62 000 248 000	18 493 252 000	364 239 000	80 857 739 000
2016	76 354 306 000	23 590 696 000	445 303 000	100 390 305 000
2017	85 048 584 000	25 620 450 000	408 536 000	111 077 570 000

7.2 2017 Yılı Millî Eğitim Bakanlığı bütçesinin ekonomik sınıflandırmaya göre dağılımı ve 2016 yılı bütçe ödeneğine oranı

Allocation of the budget of Ministry of National Education for year 2017 by economic classification and it's ratio to net budget appropriation of year 2016.

Ödnek türü Type of Appropriation	2016 Yılı Bütçesi Budget of year 2016	2017 Yılı Bütçesi Budget of year 2017	2017 Yılı'nın 2016 Yılına göre Artış oranı Increase ratio of 2017 as compared with 2016
	(TL)	(TL)	(%)
Toplam - Total	76 354 306 000	85 048 584 000	11,39
01 Personel giderleri Personnel expenditures	52 735 625 000	58 552 662 000	11,03
02 Sos.Güv.Kur.Dev.Pir.giderleri Insurance premium expenditures	8 109 878 000	8 926 306 000	10,07
03 Mal ve Hiz.Alım giderleri Goods and Services Purchasing Expenditures	7 036 578 000	8 106 505 000	15,21
05 Cari transferler Current transferals	2 049 064 000	2 202 960 000	7,51
06 Sermaye Giderleri Capital Expenditures	6 284 628 000	7 237 121 000	15,16
07 Sermaye transferleri Capital transferals	138 533 000	23 030 000	-83,38

7.3 2017 Yılı Millî Eğitim Bakanlığı bütçesinin fonksiyonel sınıflandırmaya göre dağılımı

Allocation of the Budget of Ministry of National Education for 2017 fiscal year by Functional Classification

Ödnek Türü - Type of Appropriation	2017 Yılı Bütçesi Budget of year 2017	MEB Bütçesine Oranı Portion in total budget of MoNE
	(TL)	(%)
Toplam - Total	85 048 584 000	100,00
01 Genel Kamu Hizmetleri - General Public Services	3 996 030 420	4,6985
03 Kamu Düzeni ve Güvenlik Hizmetleri - Public Order and Security Services	3 600 000	0,0042
08 Dinlenme, Kültür ve Din Hizmetleri -Rest, Culture and Religion Services	212 587 000	0,2499
09 Eğitim Hizmetleri - Educational Services	80 836 366 580	95,0472

7.4 Millî Eğitim Bakanlığı bütçe büyüklükleri

Budget of Ministry of National Education

Ödnek Türü Type of Appropriation	2016 Yılı Bütçesi Budget of year 2016	2017 Yılı Bütçesi Budget of year 2017	2017 Yılı'nın 2016 Yılına göre Artış oranı Increase ratio of 2017 as compared with 2016
	(TL)	(TL)	(%)
Millî Eğitim Bakanlığı Ministry of National Education (MoNE)	76 354 306 000	85 048 584 000	11,39
01 Personel Giderleri Personnel Expenditures	52 735 625 000	58 552 662 000	11,03
02 Sos.Güv.Kur.Dev.Pir.Giderleri Insurance Premium Expenditures	8 109 878 000	8 926 306 000	10,07
03 Mal ve Hiz.Alım Giderleri Goods and Service Purchasing Expenditures	7 036 578 000	8 106 505 000	15,21
05 Cari Transferler Current Transferals	2 049 064 000	2 202 960 000	7,51
06 Sermaye Giderleri Capital Expenditures	6 284 628 000	7 237 121 000	15,16
07 Sermaye Transferleri Capital Transferals	138 533 000	23 030 000	-83,38
Merkezi Yönetim Bütçesi Central Government Budget	570 507 000 000	645 124 000 000	13,07
GSYH (Gayri Safi Yurt İçi Hasıla)⁽¹⁾ GDP (Gross Domestic Product) ⁽¹⁾	2 148 000 000 000	2 404 000 000 000	11,91
MEB / Merkezi Yönetim Bütçesi (%) MoNE / Central Government Budget (%)	13,38	13,18	-
MEB / GSYH (Gayri Safi Yurt İçi Hasıla)% MoNE / GDP (Gross Domestic Product)%	3,55	3,54	-

(1) Gerçekleşme tahminidir. 2017 Yılı Merkezi Yönetim Bütçe Kanunundan alınmıştır.

(1) Realization estimate. Taken from 2017 Central Government Budget Law.

7.5 Gayri Safi Yurt İçi Hasıla ile Konsolide/Merkezi Yönetim Bütçesinin Millî Eğitim Bakanlığı bütçesine oranları

Ratio of MoNE's Budget in Gross Domestic Product and Consolidated/Central Government Budget

YTL

Yıl Year	Millî Eğitim Bakanlığı Bütçesinin YTL				
	GSYH (Gayri Safi Yurt İçi Hasıla) ⁽¹⁾ GDP (Gross Domestic Product) ⁽¹⁾	Konsolide Bütçe ⁽³⁾ Consolidated Budget ⁽³⁾	MEB Bütçesi ⁽³⁾ Budget of MoNE ⁽³⁾	GSYH (Gayri Safi Yurt İçi Hasıla) oranı Ratio of MoNE's budget in GDP	Konsolide Bütçeye oranı Ratio of MoNE's budget in Consolidated Budget
	(TL)	(TL)	(TL)	(%)	(%)
1997	28 835 883 135	6 361 685 500	510 063 600	1,77	8,02
1998	70 203 147 160	14 789 475 000	1 243 108 000	1,77	8,41
1999	104 595 915 540	27 266 600 000	2 131 808 500	2,04	7,82
2000	166 658 021 460	46 827 436 000	3 350 330 000	2,01	7,15
2001	240 224 083 050	48 519 490 000	4 046 305 625	1,68	8,34
2002	350 476 089 498	98 131 000 000	7 460 991 000	2,13	7,60
2003	454 780 659 396	147 230 170 000	10 179 997 000	2,24	6,91
2004	559 033 025 861	150 658 129 000	12 366 236 276	2,21	8,21
2005	648 931 711 812	156 088 874 910	14 835 422 184	2,29	9,50
	Millî Eğitim Bakanlığı Bütçesinin				
	GSYH (Gayri Safi Yurt İçi Hasıla) ⁽¹⁾ GDP (Gross Domestic Product) ⁽¹⁾	Merkezi Yönetim Bütçesi ⁽³⁾ Central Government Budget ⁽³⁾	MEB Bütçesi ⁽³⁾ - Budget of MoNE ⁽³⁾	GSYH (Gayri Safi Yurt İçi Hasıla) oranı Ratio of MoNE's budget in GDP	Merkezi Yönetim Bütçeye oranı Ratio of MoNE's budget in Central Government Budget
	(TL)	(TL)	(TL)	(%)	(%)
2006	758 390 785 210	174 958 100 699	16 568 145 500	2,18	9,47
2007	843 178 421 420	204 988 545 572	21 355 634 000	2,53	10,42
2008	950 534 250 715	222 553 216 800	22 915 565 000	2,41	10,30
2009	952 558 578 826	262 217 866 000	27 446 778 095	2,88	10,47
2010	1 098 799 348 446	286 981 303 810	28 237 412 000	2,57	9,84
2011	1 297 713 210 117	312 572 607 330	34 112 163 000	2,63	10,91
2012	1 416 798 489 819	350 898 317 817	39 169 379 190	2,76	11,16
2013	1 567 289 237 901	404 045 669 000	47 496 378 650	3,03	11,76
2014	1 748 167 816 609	434 995 765 000	55 704 817 610	3,19	12,81
2015	1 952 638 408 908	472 943 000 000	62 000 248 000	3,18	13,11
2016 ⁽²⁾	2 148 000 000 000	570 507 000 000	76 354 306 000	3,55	13,38
2017 ⁽²⁾	2 404 000 000 000	645 124 000 000	85 048 584 000	3,54	13,18

(1) 2016 yılına kadar Türkiye İstatistik Kurumu'nun www.tuik.gov.tr adresinden alınmıştır. Her yıl güncellenmektedir.(1) Taken from the Turkish Statistical Institution (www.tuik.gov.tr) until the year 2016. It is updated each year.

(2) GSYH'nin Gerçekleşmesi tahminidir. 2017 Yılı Merkezi Yönetim Bütçe Kanunu Tasarısından alınmıştır.

(2) Realization estimate of GDP. Taken from the Draft 2017 Central Government Budget Law.

(3) Bütçe Kanunlarından alınmıştır.

(3) Taken from Budget Laws.

7.6 2017 yılı Yüksek Öğretim Kurulu, üniversiteler ve yüksek teknoloji enstitüleri bütçelerinin 2016 yılı bütçesine oranı

Ratio of 2017 budgets of Higher Education Council, universities and high technology institutes to 2016 budget

Ödenek türü -Type of Appropriation	2016 yılı bütçesi -Budget of year 2016	2017 yılı bütçesi-Budget of year 2017	Artış Oranı Increase ratio
	(TL)	(TL)	%
Toplam - Total	23 590 696 000	25 620 450 000	8,60
01 Personel Giderleri- Personnel Expenditures	13 763 125 000	14 484 562 000	5,24
02 Sos.Güv.Kur.Dev.Pir.Giderleri Insurance Premium Expenditures	2 078 490 000	2 233 047 000	7,44
03 Mal ve Hiz.Alım Giderleri-Goods And Service Purchasing Expenditures	2 963 069 000	3 174 955 000	7,15
05 Cari Transferler-Current Transfers	524 126 000	585 143 000	11,64
06 Sermaye Giderleri -Capital Expenditures	4 261 886 000	5 142 743 000	20,67

7.7 MEB ile YÖK+Üniversiteler bütçesinin Gayri Safi Yurt İçi Hasıla ile Konsolide/Merkezi Yönetim bütçe içindeki payları

Proportions of Budgets of MoNE and HEC +Universities in Gross Domestic Product and Consolidated/ Central Government Budget

Yıl Year	Bütçe Ödenekleri - Budget Appropriations			Toplam Eğitim Bütçesinin Konsolide/Merkezi Yönetim Bütçe Payı Proportion of total education budget in consolidated/ central government budget (%)	Toplam Eğitim Bütçesinin GSYH (Gayri Safi Yurt İçi Hasıla) Payı Proportion of total education budget in GDP (%)
	MEB Bütçe Ödeneği MoNE's budget appropriation (Bin TL - Thousand TL)	YÖK+Üniversite Bütçeleri - Budgets of HEC+Universities	Toplam - Total		
1999	2 131 808 500	676 899 815	2 808 708 315	10,30	2,69
2000	3 350 330 000	1 046 544 700	4 396 874 700	9,39	2,64
2001	4 046 305 625	1 364 910 550	5 411 216 175	11,15	2,25
2002	7 460 991 000	2 495 967 700	9 956 958 700	10,15	2,84
2003	10 179 997 000	3 408 608 000	13 588 605 000	9,23	2,99
2004	12 366 236 276	3 894 070 670	16 260 306 946	10,79	2,91
2005	14 835 422 184	5 218 467 000	20 053 889 184	12,85	3,09
2006	16 568 145 500	5 846 822 761	22 414 968 261	12,81	2,96
2007	21 355 634 000	6 586 692 000	27 942 326 000	13,63	3,31
2008	22 915 565 000	7 318 284 650	30 233 849 650	13,58	3,18
2009	27 446 778 095	8 772 719 225	36 219 497 320	13,81	3,80
2010	28 237 412 000	9 355 457 600	37 592 869 600	13,10	3,42
2011	34 112 163 000	11 503 927 500	45 616 090 500	14,59	3,52
2012	39 169 379 190	12 743 603 000	51 912 982 190	14,79	3,66
2013	47 496 378 650	15 227 760 500	62 724 139 150	15,52	4,00
2014	55 704 817 610	16 939 010 000	72 643 827 610	16,70	4,16
2015	62 000 248 000	18 493 252 000	80 493 500 000	17,02	4,12
2016	76 354 306 000	23 590 696 000	99 945 002 000	17,52	4,65
2017	85 048 584 000	25 620 450 000	110 669 034 000	17,15	4,60

7.8 YÖK, üniversite ve ileri teknoloji enstitülerinin ekonomik sınıflandırmaya göre 2017 yılı bütçesi

2017 budget of HEC, universities and high technology institutes by economic classification

Üniversiteler/Kurum University/Institution	01 Toplam -Total	02	03	05	06	
		Personel giderleri Personnel expenditures	Sos.Göv.Kur. Dev.pir. giderleri Insurance premium expenditures	Mal ve hiz. alım giderleri Goods and Services Purchasing Expenditures	Cari transferler Current transfers	Sermaye giderleri Capital Expenditures
TOPLAM	25 620 450 000	14 484 562 000	2 233 047 000	3 174 955 000	585 143 000	5 142 743 000
Yükseköğretim Kurulu	49 459 000	35 426 000	4 715 000	3 785 000	2 118 000	3 415 000
Ankara Üniversitesi	886 445 000	527 052 000	89 226 000	75 553 000	21 560 000	173 054 000
Ortadoğu Teknik Üniversitesi	480 207 000	272 868 000	42 374 000	84 073 000	10 653 000	70 239 000
Hacettepe Üniversitesi	865 298 000	492 008 000	84 119 000	94 996 000	22 946 000	171 229 000
Gazi Üniversitesi	807 450 000	474 588 000	74 923 000	85 444 000	19 385 000	153 110 000
İstanbul Üniversitesi	1 171 378 000	695 052 000	124 671 000	165 257 000	33 973 000	152 425 000
İstanbul Teknik Üniversitesi	443 183 000	267 702 000	41 134 000	75 345 000	7 707 000	51 295 000
Boğaziçi Üniversitesi	255 020 000	132 804 000	20 806 000	45 217 000	4 977 000	51 216 000
Marmara Üniversitesi	547 274 000	336 750 000	52 244 000	65 105 000	10 041 000	83 134 000
Yıldız Teknik Üniversitesi Mimar Sinan Güzel Sanatlar Üniversitesi	289 663 000 138 701 000	183 072 000 71 306 000	27 030 000 11 616 000	41 582 000 13 758 000	7 469 000 3 521 000	30 510 000 38 500 000
Ege Üniversitesi	722 932 000	410 868 000	72 646 000	74 947 000	19 943 000	144 528 000
Dokuz Eylül Üniversitesi	635 561 000	390 789 000	65 010 000	50 763 000	16 392 000	112 607 000
Trakya Üniversitesi	289 411 000	170 344 000	27 822 000	34 248 000	8 062 000	48 935 000
Uludağ Üniversitesi	486 869 000	280 397 000	45 413 000	72 171 000	13 546 000	75 342 000
Anadolu Üniversitesi	533 913 000	298 971 000	48 537 000	83 283 000	9 990 000	93 132 000
Selçuk Üniversitesi	478 127 000	283 921 000	42 273 000	76 932 000	11 831 000	63 170 000
Akdeniz Üniversitesi	452 730 000	263 855 000	43 153 000	44 188 000	11 235 000	90 299 000
Erciyes Üniversitesi	438 467 000	260 535 000	39 905 000	49 929 000	11 875 000	76 223 000
Cumhuriyet Üniversitesi	353 808 000	206 491 000	30 175 000	38 504 000	8 706 000	69 932 000
Çukurova Üniversitesi	499 311 000	296 357 000	49 944 000	50 914 000	12 518 000	89 578 000
Ondokuz Mayıs Üniversitesi	407 394 000	262 148 000	42 657 000	41 283 000	13 380 000	47 926 000
Karadeniz Teknik Üniversitesi	421 333 000	261 952 000	42 319 000	47 244 000	10 418 000	59 400 000
Atatürk Üniversitesi	533 487 000	335 722 000	47 768 000	77 906 000	12 503 000	59 588 000
İnönü Üniversitesi	355 387 000	221 562 000	33 574 000	41 700 000	9 251 000	49 300 000
Fırat Üniversitesi	345 237 000	218 040 000	31 352 000	39 916 000	7 575 000	48 354 000
Dicle Üniversitesi	355 743 000	230 874 000	34 729 000	41 265 000	8 375 000	40 500 000
Yüzüncü Yıl Üniversitesi	321 029 000	204 952 000	29 504 000	38 930 000	7 189 000	40 454 000
Gaziantep Üniversitesi	299 240 000	176 765 000	27 002 000	39 649 000	9 036 000	46 788 000
İzmir Yüksek Teknoloji Enstitüsü	101 397 000	56 852 000	8 671 000	11 838 000	2 026 000	22 010 000
Gebze Teknik Üniversitesi	111 658 000	54 012 000	7 808 000	11 435 000	1 903 000	36 500 000
Harran Üniversitesi	201 875 000	122 671 000	18 798 000	25 508 000	4 888 000	30 010 000
Süleyman Demirel Üniversitesi	401 391 000	260 795 000	39 062 000	45 884 000	10 360 000	45 290 000
Adnan Menderes Üniversitesi	282 817 000	174 247 000	27 982 000	27 852 000	7 183 000	45 553 000
Bülent Ecevit Üniversitesi	221 946 000	127 605 000	19 805 000	30 757 000	5 487 000	38 292 000

7.8 YÖK, üniversite ve ileri teknoloji enstitülerinin ekonomik sınıflandırmaya göre 2017 yılı bütçesi (devam)

2017 budget of HEC, universities and high technology institutes by economic classification (continued)

Üniversiteler/Kurum University/Institution	Toplam - Total	01	02	03	05	06
		Personel giderleri Personnel expenditures	Sos.Göv.Kur. Dev.pir. giderleri Insurance premium expenditures	Mal ve hiz. alım giderleri Goods and Services Purchasing Expenditures	Cari transferler Current transferals	Sermaye giderleri Capital Expenditures
Mersin Üniversitesi	311 078 000	179 667 000	27 903 000	30 589 000	7 819 000	65 100 000
Pamukkale Üniversitesi	318 385 000	204 754 000	33 740 000	31 668 000	8 801 000	39 422 000
Balıkesir Üniversitesi	182 664 000	104 633 000	15 805 000	26 074 000	4 352 000	31 800 000
Kocaeli Üniversitesi	367 756 000	211 424 000	33 931 000	53 123 000	9 686 000	59 592 000
Sakarya Üniversitesi	316 004 000	205 269 000	28 203 000	52 156 000	5 474 000	24 902 000
Celal Bayar Üniversitesi	280 401 000	168 339 000	26 481 000	34 777 000	7 671 000	43 133 000
Abant İzzet Baysal Üniversitesi	203 328 000	124 269 000	19 331 000	25 531 000	4 081 000	30 116 000
Mustafa Kemal Üniversitesi	208 242 000	105 626 000	16 470 000	24 303 000	5 843 000	56 000 000
Afyon Kocatepe Üniversitesi	267 246 000	137 960 000	20 824 000	30 888 000	5 768 000	71 806 000
Kafkas Üniversitesi	164 789 000	90 382 000	12 195 000	26 666 000	3 536 000	32 010 000
Çanakkale Onsekiz Mart Üniversitesi	277 356 000	157 591 000	24 151 000	33 440 000	6 045 000	56 129 000
Ömer Halisdemir Üniversitesi	145 742 000	80 396 000	12 362 000	18 443 000	2 541 000	32 000 000
Dumlupınar Üniversitesi	217 292 000	129 165 000	18 785 000	33 365 000	3 807 000	32 170 000
Gaziosmanpaşa Üniversitesi	231 735 000	131 655 000	19 945 000	25 322 000	5 158 000	49 655 000
Muğla Sıtkı Koçman Üniversitesi	237 840 000	150 173 000	23 362 000	30 996 000	5 135 000	28 174 000
Kahramanmaraş Sütçü İmam Üniversitesi	234 942 000	140 502 000	20 844 000	25 581 000	4 915 000	43 100 000
Kırıkkale Üniversitesi	218 019 000	125 175 000	19 289 000	23 514 000	5 757 000	44 284 000
Eskişehir Osmangazi Üniversitesi	324 541 000	184 359 000	30 313 000	35 008 000	8 561 000	66 300 000
Galatasaray Üniversitesi	86 072 000	39 038 000	5 919 000	16 158 000	2 457 000	22 500 000
Ahi Evran Üniversitesi	134 375 000	64 168 000	9 173 000	17 512 000	1 954 000	41 568 000
Kastamonu Üniversitesi	130 758 000	69 362 000	9 907 000	17 215 000	2 174 000	32 100 000
Düzce Üniversitesi	184 939 000	98 301 000	14 503 000	19 490 000	4 389 000	48 256 000
Mehmet Akif Ersoy Üniversitesi	136 600 000	71 757 000	9 757 000	22 981 000	2 105 000	30 000 000
Uşak Üniversitesi	120 893 000	62 762 000	8 616 000	17 593 000	1 852 000	30 070 000
Recep Tayyip Erdoğan Üniversitesi	200 572 000	84 148 000	11 690 000	20 354 000	2 580 000	81 800 000
Namık Kemal Üniversitesi	169 993 000	93 326 000	13 828 000	23 350 000	3 987 000	35 502 000
Erzincan Üniversitesi	139 514 000	80 048 000	10 273 000	16 894 000	2 299 000	30 000 000
Aksaray Üniversitesi	121 398 000	68 443 000	9 283 000	14 432 000	2 040 000	27 200 000
Giresun Üniversitesi	148 019 000	78 434 000	10 967 000	21 915 000	2 701 000	34 002 000
Hitit Üniversitesi	127 717 000	59 417 000	8 359 000	14 131 000	1 810 000	44 000 000
Bozok Üniversitesi	165 648 000	67 504 000	9 637 000	17 364 000	2 641 000	68 502 000
Adıyaman Üniversitesi	141 285 000	83 177 000	11 369 000	17 380 000	2 409 000	26 950 000
Ordu Üniversitesi	118 735 000	61 919 000	8 933 000	15 697 000	2 164 000	30 022 000
Amasya Üniversitesi	89 344 000	45 187 000	6 439 000	13 024 000	1 692 000	23 002 000

7.8 YÖK, üniversite ve ileri teknoloji enstitülerinin ekonomik sınıflandırmaya göre 2017 yılı bütçesi (devam)

2017 budget of HEC, universities and high technology institutes by economic classification (continued)

Üniversiteler/Kurum University/Institution	01 Toplam - Total	02	03	05	06	
		Personel giderleri Personnel expenditures	Sos.Güv.Kur. Dev.pir. giderleri Insurance premium expenditures	Mal ve hiz. alım giderleri Goods and Services Purchasing Expenditures	Cari transferler Current transfers	Sermaye giderleri Capital Expenditures
Karamanoğlu Mehmetbey Üniversitesi	87 045 000	39 523 000	5 028 000	12 196 000	1 298 000	29 000 000
Ağrı İbrahim Çeçen Üniversitesi	85 420 000	40 458 000	4 581 000	14 553 000	1 328 000	24 500 000
Sinop Üniversitesi	82 803 000	42 385 000	5 983 000	10 489 000	1 446 000	22 500 000
Siirt Üniversitesi	89 625 000	46 604 000	5 507 000	12 641 000	1 371 000	23 502 000
Nevşehir Üniversitesi	99 388 000	53 638 000	7 090 000	11 036 000	1 624 000	26 000 000
Karabük Üniversitesi	177 492 000	99 334 000	12 552 000	23 620 000	2 486 000	39 500 000
Kilis 7 Aralık Üniversitesi	72 033 000	31 727 000	4 091 000	11 710 000	995 000	23 510 000
Çankırı Karatekin Üniversitesi	110 942 000	55 174 000	7 684 000	17 671 000	1 913 000	28 500 000
Artvin Çoruh Üniversitesi	84 287 000	41 853 000	5 282 000	11 357 000	1 295 000	24 500 000
Bilecik Şeyh Edebali Üniversitesi	97 076 000	45 954 000	6 173 000	14 019 000	1 430 000	29 500 000
Bitlis Eren Üniversitesi	84 666 000	39 139 000	4 658 000	13 628 000	1 241 000	26 000 000
Kırklareli Üniversitesi	104 952 000	55 001 000	7 166 000	16 118 000	1 667 000	25 000 000
Osmaniye Korkut Ata Üniversitesi	80 639 000	38 689 000	5 400 000	11 527 000	1 521 000	23 502 000
Bingöl Üniversitesi	107 368 000	55 934 000	6 521 000	11 439 000	1 474 000	32 000 000
Muş Alparslan Üniversitesi	89 199 000	43 449 000	4 895 000	13 045 000	1 310 000	26 500 000
Mardin Artuklu Üniversitesi	94 557 000	46 862 000	6 074 000	12 241 000	1 370 000	28 010 000
Batman Üniversitesi	91 356 000	46 850 000	5 413 000	13 341 000	1 252 000	24 500 000
Ardahan Üniversitesi	74 691 000	29 437 000	3 564 000	10 293 000	897 000	30 500 000
Bartın Üniversitesi	90 120 000	47 516 000	6 018 000	10 218 000	1 368 000	25 000 000
Bayburt Üniversitesi	81 810 000	31 291 000	3 651 000	10 826 000	1 032 000	35 010 000
Gümüşhane Üniversitesi	101 252 000	54 808 000	6 500 000	17 046 000	1 598 000	21 300 000
Hakkari Üniversitesi	54 523 000	24 650 000	2 957 000	9 543 000	863 000	16 510 000
Iğdır Üniversitesi	69 959 000	31 583 000	3 812 000	11 077 000	987 000	22 500 000
Şırnak Üniversitesi	67 184 000	24 677 000	2 925 000	8 691 000	879 000	30 012 000
Munzur Üniversitesi	83 197 000	38 632 000	4 540 000	8 848 000	1 167 000	30 010 000
Yalova Üniversitesi	86 675 000	43 954 000	5 591 000	8 212 000	1 418 000	27 500 000
Türk Alman Üniversitesi	49 688 000	10 956 000	1 570 000	6 757 000	605 000	29 800 000
Yıldırım Beyazıt Üniversitesi	150 084 000	83 002 000	11 997 000	11 746 000	2 239 000	41 100 000
Bursa Teknik Üniversitesi	53 401 000	18 458 000	2 700 000	8 350 000	643 000	23 250 000
İstanbul Medeniyet Üniversitesi	87 309 000	36 686 000	5 468 000	9 781 000	1 272 000	34 102 000
İzmir Katip Çelebi Üniversitesi	138 814 000	64 125 000	9 564 000	11 933 000	2 092 000	51 100 000
Necmettin Erbakan Üniversitesi	322 145 000	157 882 000	24 779 000	17 917 000	7 767 000	113 800 000
Kayseri Abdullah Gül Üniversitesi	82 385 000	18 624 000	2 881 000	7 351 000	713 000	52 816 000
Erzurum Teknik Üniversitesi	65 143 000	16 188 000	1 963 000	7 864 000	628 000	38 500 000
Adana Bilim ve Teknoloji Üniversitesi	70 656 000	20 871 000	2 984 000	7 726 000	775 000	38 300 000
Ankara Sosyal Bilimler Üniversitesi	65 073 000	11 027 000	1 588 000	11 878 000	578 000	40 002 000
Sağlık Bilimleri Üniversitesi	110 822 000	34 296 000	6 144 000	15 504 000	4 876 000	50 002 000
Bandırma Onyedli Eylül Üniversitesi	52 622 000	13 194 000	1 830 000	11 548 000	1 050 000	25 000 000
İskenderun Teknik Üniversitesi	68 070 000	22 949 000	3 313 000	14 748 000	1 560 000	25 500 000
Alanya Alaaddin Keykubat Üniversitesi	47 616 000	9 499 000	1 256 000	12 372 000	2 889 000	21 600 000

8.1 Konsolide bütçe yatırımlarından Millî Eğitim Bakanlığı yatırımlarına ayrılan pay
Proportion of MoNE's Investments in Consolidated Budget Investments

Yıl - Year	Konsolide bütçe yatırım ödeneği Consolidated budget investment appropriation	MEB yatırım ödeneği Investment Appropriation of MoNE	Konsolide bütçe yatırımlarından MEB yatırımlarına ayrılan pay(%) Proportion of MoNE's investments in consolidated budget investments
	(TL)	(TL)	(%)
1997	524 600 000	76 884 950	14,66
1998	999 975 000	373 262 000	37,33
1999	1 410 000 000	408 341 000	28,96
2000	2 352 000 000	666 782 000	28,35
2001	3 500 000 000	779 855 000	22,28
2002	5 736 000 000	1 281 690 000	22,34
2003	8 998 500 000	1 479 050 000	16,44
2004	7 368 361 000	1 244 150 000	16,89
2005	10 143 886 000	1 230 306 000	12,13

Yıl - Year	Merkezi Yönetim Bütçe Yatırım Ödeneği Central Government Budget Investment Appropriation	MEB yatırım ödeneği Investment Appropriation of MoNE	Konsolide bütçe yatırımlarından MEB yatırımlarına ayrılan pay(%) Proportion of MoNE's investments in consolidated budget investments
	(TL)	(TL)	(%)
2006	9 639 582 000	1 238 498 000	12,85
2007	9 341 637 000	1 490 000 000	15,95
2008	8 743 466 000	1 296 704 000	14,83
2009	12 609 700 000	1 754 417 000	13,91
2010	19 046 000 000	1 785 327 000	9,37
2011	21 426 591 000	1 995 625 000	9,31
2012	27 913 538 000	2 600 000 000	9,31
2013	33 488 724 000	3 955 000 000	11,81
2014	36 400 961 000	5 192 300 000	14,26
2015	40 454 052 000	5 494 000 000	13,58
2016	51 310 852 000	6 284 628 000	12,25
2017	66 243 000 000	7 237 121 000	10,93

8.2 MEB yatırım bütçesinin Gayri Safi Yurtiçi Hâsıla ve konsolide bütçeye oranları
Ratio of investment budget of MoNE in Gross Domestic Product and Consolidated budget

Yıl -Year	Millî Eğitim Bakanlığı yatırım bütçesinin				
	GSYH (Gayri Safi Yurt İçi Hasıla) ⁽¹⁾ GDP (Gross Domestic Product) ⁽¹⁾	Konsolide Bütçe ⁽²⁾ Consolidated Budget ⁽²⁾	MEB yatırım bütçesi Investment budget of MoNE	GSYH'ya oranı Ratio of MoNE's Budget in GDP	Konsolide bütçeye oranı Ratio of investment budget of MoNE in consolidated budget
	(TL)	(TL)	(TL)	(%)	(%)
1998	70 203 147 000	14 789 475 000	373 262 000	0,53	2,52
1999	104 595 915 540	27 266 600 000	408 341 000	0,39	1,50
2000	166 658 021 460	46 827 436 000	666 782 000	0,40	1,42
2001	240 224 083 050	48 519 490 000	779 855 000	0,32	1,61
2002	350 476 089 498	98 131 000 000	1 281 690 000	0,37	1,31
2003	454 780 659 396	147 230 170 000	1 479 050 000	0,33	1,00
2004	559 033 025 861	150 658 129 000	1 244 150 000	0,22	0,83
2005	648 931 711 812	156 088 874 910	1 230 306 000	0,19	0,79

Yıl -Year	Millî Eğitim Bakanlığı yatırım bütçesinin				
	GSYH (Gayri Safi Yurt İçi Hasıla) ⁽¹⁾ GDP (Gross Domestic Product) ⁽¹⁾	Merkezi Yönetim Bütçesi ⁽²⁾⁽³⁾ Central Government Budget ⁽²⁾⁽³⁾	MEB yatırım bütçesi Investment budget of MoNE	GSYH'ya oranı Ratio of MoNE's Budget in GDP	Merkezi Yönetim Bütçeye oranı Ratio of MoNE's budget in Central Government Budget
	(TL)	(TL)	(TL)	(%)	(%)
2006	758 390 785 210	174 958 100 699	1 241 498 000	0,16	0,71
2007	843 178 421 420	204 988 545 572	1 490 000 000	0,18	0,73
2008	950 534 250 715	222 553 216 800	1 296 704 000	0,14	0,58
2009	952 558 578 826	262 217 866 000	1 506 188 195	0,16	0,57
2010	1 098 799 348 446	286 981 303 810	1 785 327 000	0,16	0,62
2011	1 297 713 210 117	312 572 607 330	1 995 625 000	0,15	0,64
2012	1 415 786 010 349	350 898 317 817	2 600 000 000	0,18	0,74
2013	1 559 160 000 000	404 045 669 000	3 955 000 000	0,25	0,98
2014	1 719 000 000 000	436 432 901 000	5 192 300 000	0,30	1,19
2015	1 945 000 000 000	472 943 000 000	5 494 000 000	0,28	1,16
2016	2 207 000 000 000	570 507 000 000	6 284 628 000	0,28	1,10
2017 ⁽⁴⁾	2 404 000 000 000	645 124 000 000	7 237 121 000	0,30	1,00

(1) Türkiye İstatistik Kurumu'nun www.tuik.gov.tr adresinden alınmıştır.

(2) Bütçe Kanunlarından alınmıştır.

(3) Merkezi Yönetim Bütçesi Toplamı (Hazine Yardımları dahil edilmemiştir)

(4) GSYH'nın Gerçekleşmesi tahminidir. 2017 Yılı Merkezi Yönetim Bütçe Kanunu Tasarısından alınmıştır.

(1) Obtained from TürkStat (www.tuik.gov.tr)

(2) Taken from Budget Laws.

(3) Total Central Government Budget (Excluding treasury aids)

(4) Realization estimate of GDP. Taken from the Draft 2017 Central Government Budget Law.

8.3 Millî Eğitim Bakanlığı bütçesinden yatırımlara ayrılan pay
Proportion of investments in the budget of MoNE

Yıl Year	MEB bütçesi ⁽¹⁾ Budget of MoNE ⁽¹⁾	MEB yatırım bütçesi Investment budget of MoNE	MEB bütçesinden yatırıma ayrılan pay Proportion of investments in the budget of MoNE
	(TL)	(TL)	(%)
1997	512 234 445	76 884 950	15,01
1998	1 243 108 000	373 262 000	30,03
1999	2 131 808 500	408 341 000	19,15
2000	3 350 330 000	666 782 000	19,90
2001	4 046 305 625	779 855 000	19,27
2002	7 460 991 000	1 281 690 000	17,18
2003	10 179 997 000	1 479 050 000	14,53
2004	12 854 642 000	1 244 150 000	9,68
2005	14 882 259 500	1 230 306 000	8,27
2006	16 568 145 500	1 241 498 000	7,49
2007	21 355 634 000	1 490 000 000	6,98
2008	22 915 565 000	1 296 704 000	5,66
2009	27 446 778 095	1 256 188 195	4,58
2010	28 237 412 000	1 785 327 000	6,32
2011	34 112 163 000	1 995 625 000	5,85
2012	39 169 379 190	2 600 000 000	6,64
2013	47 496 378 650	3 955 000 000	8,33
2014	55 704 817 610	5 192 300 000	9,32
2015	62 000 248 000	5 494 000 000	8,86
2016	76 354 306 000	6 284 628 000	8,23
2017	85 048 584 000	7 237 121 000	9,00

(1) Bütçe Kanunlarından alınmıştır.

(1) Taken from Budget Laws.

8.4 2003-2016 yılları arasında yapılan derslik sayısı
Number of classrooms built between 2003-2016

Yıl Year	Toplam - Total	İlköğretim (Anaokulu/Anasınıfı dahil) Primary education (Including kindergarten / nursery class)	Ortaöğretim (Mesleki teknik dahil) Secondary education (Including vocational and technical)	Yaygın eğitim Non - formal education	Eğitime %100 destekten yapılan Classrooms built within the context of 100 % support for education campaign
2003	15 253	14 569	553	131	-
2004	28 078	18 355	2 476	104	7 143
2005	28 698	21 207	683	155	6 653
2006	28 243	20 049	1 336	114	6 744
2007	15 728	11 146	928	124	3 530
2008	16 790	14 674	716	42	1 358
2009	9 844	7 452	1 720	48	624
2010	17 317	11 598	2 725	27	2 967
2011	9 802	4 974	1 763	54	3 011
2012	18 706	10 255	4 300	72	4 079
2013	17 266	9 826	3 849	125	3 466
2014	28 748	18 857	6 812	68	3 011
2015	15 145	9 158	4 468	1	1 518
2016	19 978	9 200	7 781	12	2 985
Toplam Total	269 596	181 320	40 110	1 077	47 089

Not. Hayırseverler, Dünya Bankası, Avrupa Birliği Hibesi, Millî Piyango, EFİKAP, TELEKOM ve TOKİ kaynakları ile yaptırılan derslik sayıları dahil edilmiştir.

Note. Number of classrooms built with the support of charitable donors World Bank, European Union (EU) grant, National Lottery, Physical Support for Education Project (EFİKAP), Turkish TELEKOM and the Collective Residence Administration (TOKİ) sources are included.

8.5 Halkın ve İl Özel İdarelerinin eğitime katkıları

Provincial Private Administrations' and Individuals' Support to Education

Halk katkısı Support of Individuals			İl Özel idare katkısı Support of Provincial Private Administrations		
Yıl Year	Sağlandığı yıl tutarı Amount in year in which it was provided	DPT 2010 yılı deflatörüne göre tutar Amount by 2010 DPT Deflator	Yıl Year	Sağlandığı yıl tutarı Amount in year in which it was provided	DPT 2010 yılı deflatörüne göre tutar Amount by 2010 DPT Deflator
1985	25 060	174 877 878	1985	5 596	39 050 942
1986	37 615	188 075 000	1986	10 587	52 935 000
1987	46 267	162 112 824	1987	21 276	74 548 002
1988	82 388	156 363 636	1988	34 224	64 953 501
1989	114 638	149 540 829	1989	48 930	63 827 289
1990	187 178	163 889 326	1990	65 711	57 535 242
1991	238 664	124 987 693	1991	91 873	48 113 642
1992	404 492	131 580 625	1992	162 360	52 815 458
1993	740 159	149 923 838	1993	195 402	39 579 898
1994	1 885 332	164 053 183	1994	481 582	41 905 118
1995	4 587 242	232 388 966	1995	1 127 592	57 123 635
1996	9 486 177	269 046 527	1996	2 868 142	81 346 115
1997	18 471 454	292 123 317	1997	6 749 144	106 736 715
1998	50 986 181	466 682 907	1998	16 435 656	150 437 620
1999	71 210 217	431 068 933	1999	27 721 024	167 808 395
2000	84 682 400	356 864 602	2000	47 064 128	198 335 443
2001	83 801 008	209 721 679	2001	69 051 344	172 808 945
2002	96 020 373	177 119 589	2002	114 261 319	210 766 916
2003	144 030 560	227 993 064	2003	182 356 168	288 660 555
2004	104 837 117	146 575 297	2004	677 741 292	947 566 421
2005	213 714 999	292 092 780	2005	948 183 585	1 295 920 179
2006	234 689 755	281 325 303	2006	1 187 132 414	1 423 029 254
2007	251 729 440	296 183 329	2007	1 108 166 147	1 303 861 554
2008	218 259 319	218 259 319	2008	971 061 840	971 061 840
2009	118 167 971	118 167 971	2009	528 693 606	528 693 606
2010	115 647 348	115 647 348	2010	467 359 930	467 359 930
2011	142 961 205	142 961 205	2011	602 975 259	602 975 259
2012	134 981 052	134 981 052	2012	633 835 580	633 835 580
2013	132 708 459	132 708 459	2013	776 077 077	776 077 077
2014	123 824 878	123 824 878	2014	328 552 049	328 552 049
2015	80 368 005	-	2015	315 155 082	-
2016	92 802 165	-	2016	288 974 898	-

8.6. 2017 yılında tahsisi öngörülen yatırım ödenekleri

Investment appropriations foreseen to be allocated in 2017

(Bin TL - Thousand TL)

Daireler Departments	Etüt proje Research project	Makine-teçhizat Equipment	Gayri Maddi Hak Alımları Incorporeal rights purchasing	Büyük onarım Major Restoration	Yapı tesis Construction facility	Kamulaştırma Nationalization	Dış Kredi External Loan	3308 Sayılı Kanun Gelirleri Incomes of Law No 3308	Toplam Total
MEB Toplamı Grand Total of MoNE	804 000 000	1 081 230 000	4 180 000	642 090 000	4 342 121 000	300 000 000		63 500 000	7 237 121 000
Destek Hizmetleri Genel Müdürlüğü General Directorate of Support Services	-	-	-	40 000 000	60 000 000	-	-	-	100 000 000
Konut Sektörü Toplamı Total of Housing Sector	-	-	-	40 000 000	60 000 000	-	-	-	100 000 000
Temel Eğitim Hizmetleri Primary Educational Services	14 000 000	-	-	-	1 100 000 000	-	-	-	1 114 000 000
Destek Hizmetleri Genel Müdürlüğü General Directorate of Support Services	-	170 000 000	-	130 000 000	-	-	-	-	300 000 000
İnşaat ve Emlak Grup Başkanlığı Construction and Real Estate (Development) Group Presidency	-	-	-	-	-	300 000 000	-	-	300 000 000
Genel Ortaöğretim Okulları General Secondary Education Schools	12 000 000	-	-	-	720 000 000	-	-	-	732 000 000
Din Öğretimi Okulları Religious Education Schools	-	-	-	-	750 000 000	-	-	-	750 000 000
Özel Eğitim Okul ve Kurumları Special Education Schools and Institutions	51 000 000	-	-	-	110 000 000	-	-	-	161 000 000
Yenilik ve Eğitim Teknolojileri Genel Müdürlüğü General Directorate of Innovation and Education Technologies	512 000 000	500 000 000	1 000 000	-	-	-	-	-	1 013 000 000
İlk ve Genel Ortaöğretim Sektörü Toplamı Total of Primary and General Secondary Education Sector	589 000 000	670 000 000	1 000 000	130 000 000	2 680 000 000	300 000 000	-	-	4 370 000 000
Destek Hizmetleri Genel Müdürlüğü General Directorate of Support Services	30 000 000	404 340 000	-	4 420 000	50 000 000	-	-	63 500 000	552 260 000
Ölçme, Değerlendirme ve Sınav Hizmetleri Genel Müdürlüğü General Directorate of Measurement, Evaluation and Examination Services	70 000 000	-	-	-	-	-	-	-	70 000 000
Bilgi İşlem Grup Başkanlığı Computing Group Presidency	15 000 000	4 240 000	3 180 000	-	-	-	-	-	22 420 000
İl Millî Eğitim Müdürlükleri Provincial Directorates of National Education	-	2 650 000	-	2 650 000	-	-	-	-	5 300 000
İnşaat ve Emlak Grup Başkanlığı Construction and Real Estate (Development) Group Presidency	65 000 000	-	-	465 020 000	-	-	-	-	530 020 000
Strateji Geliştirme Başkanlığı Strategy Development Presidency	500 000	-	-	-	-	-	-	-	500 000
Mesleki ve Teknik Eğitim Okulları Vocational and Technical Education Schools	10 000 000	-	-	-	1 425 000 000	-	-	-	1 435 000 000
Hayat Boyu Öğrenme ve Halk Eğitim Merkezleri Lifelong Learning and Adult Education Centers	1 000 000	-	-	-	60 000 000	-	-	-	61 000 000
Avrupa Birliği ve Dış İlişkiler Genel Müdürlüğü General Directorate of European Union and Foreign Relations	23 500 000	-	-	-	-	-	-	-	23 500 000
Talim ve Terbiye Kurulu Başkanlığı Board of Education	-	-	-	-	-	-	-	-	-
Mesleki ve Teknik Eğitim Sektörü Toplamı Total of Vocational and Technical Education Sector	215 000 000	411 230 000	3 180 000	472 090 000	1 535 000 000	-	-	63 500 000	2 700 000 000
Genel Ortaöğretim Okulları General Secondary Education Schools	-	-	-	-	67 121 000	-	-	-	67 121 000
Beden Eğitimi ve Spor Sektörü Toplamı Total of Physical Education and Sport Sector	-	-	-	-	67 121 000	-	-	-	67 121 000